



УПРАВЛЕНИЕ ФЕДЕРАЛЬНОЙ
СЛУЖБЫ ГОСУДАРСТВЕННОЙ
СТАТИСТИКИ ПО РЕСПУБЛИКЕ
КРЫМ И Г. СЕВАСТОПОЛЮ

РАСПРЕДЕЛЕНИЕ ХОЗЯЙСТВУЮЩИХ СУБЪЕКТОВ, УЧТЕННЫХ В СОСТАВЕ СТАТРЕГИСТРА

на 1 января 2024 года

14.02.2024

г. Севастополь

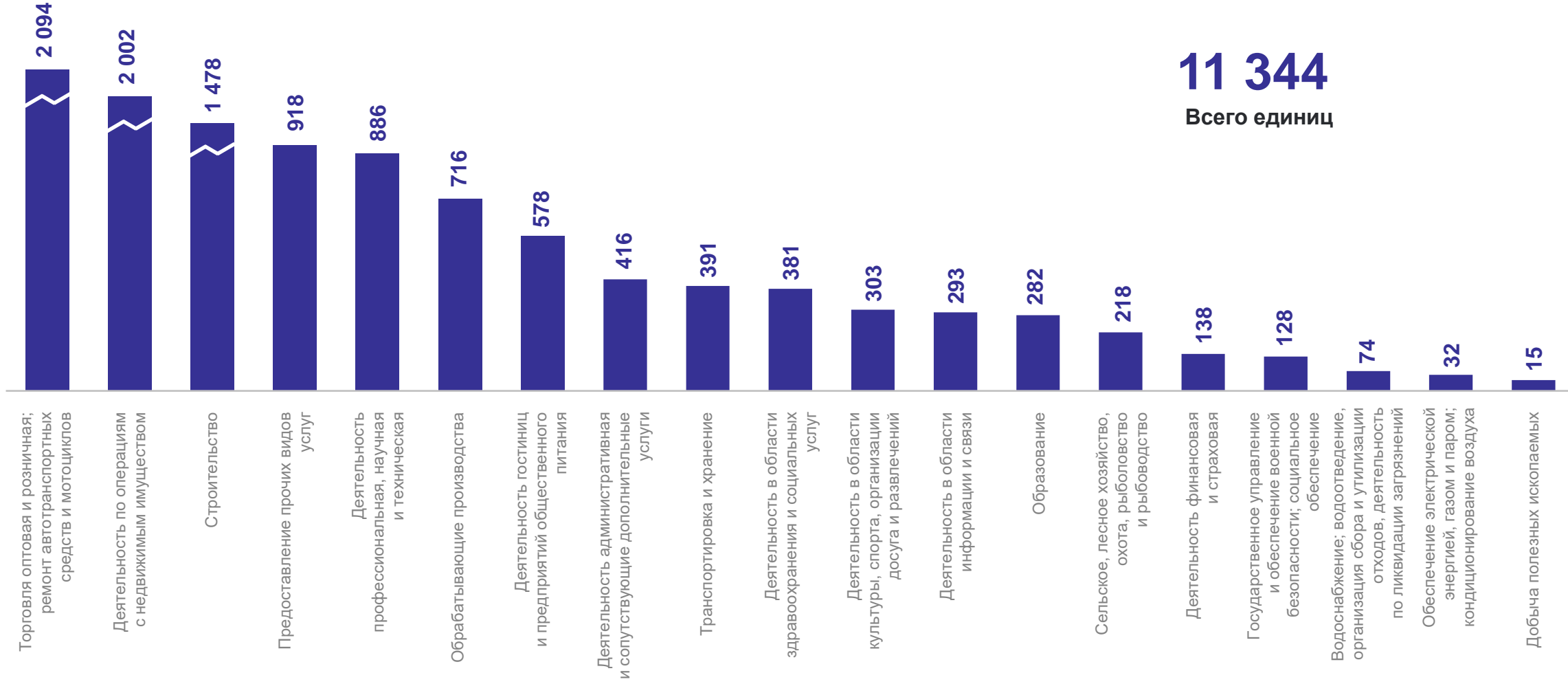
СОДЕРЖАНИЕ

Распределение организаций по видам экономической деятельности	3
Распределение индивидуальных предпринимателей по видам экономической деятельности	4
Распределение хозяйствующих субъектов по организационно-правовым формам	5
Распределение хозяйствующих субъектов по формам собственности	6
Распределение хозяйствующих субъектов по основным видам экономической деятельности	7
Распределение организаций по муниципальным образованиям	8
Распределение индивидуальных предпринимателей по муниципальным образованиям	9
Демография организаций	10
Распределение зарегистрированных организаций по видам экономической деятельности	11
Распределение официально ликвидированных организаций по видам экономической деятельности	12

РАСПРЕДЕЛЕНИЕ ОРГАНИЗАЦИЙ ПО ВИДАМ ЭКОНОМИЧЕСКОЙ ДЕЯТЕЛЬНОСТИ

на 1 января 2024 г., единиц

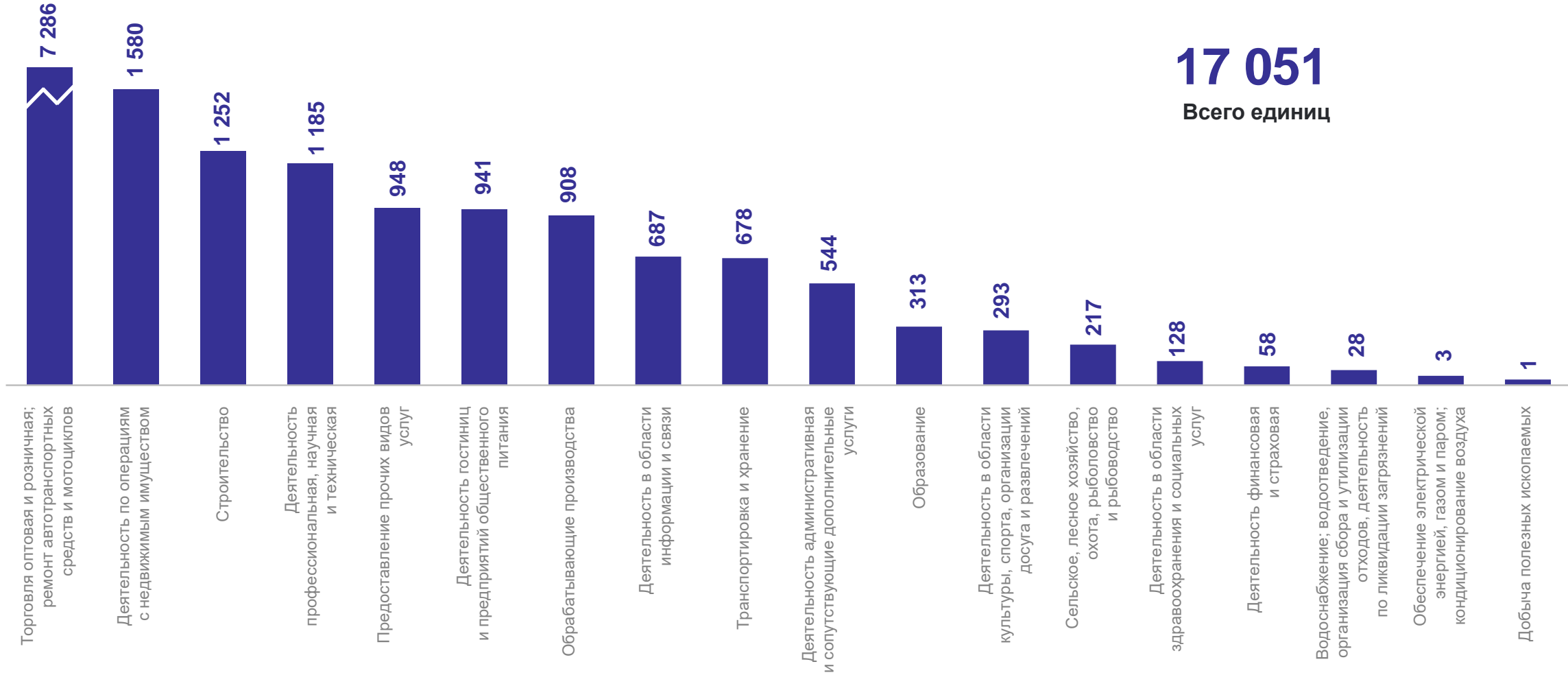
КРИМСТАТ



РАСПРЕДЕЛЕНИЕ ИНДИВИДУАЛЬНЫХ ПРЕДПРИНИМАТЕЛЕЙ ПО ВИДАМ ЭКОНОМИЧЕСКОЙ ДЕЯТЕЛЬНОСТИ

на 1 января 2024 г., единиц

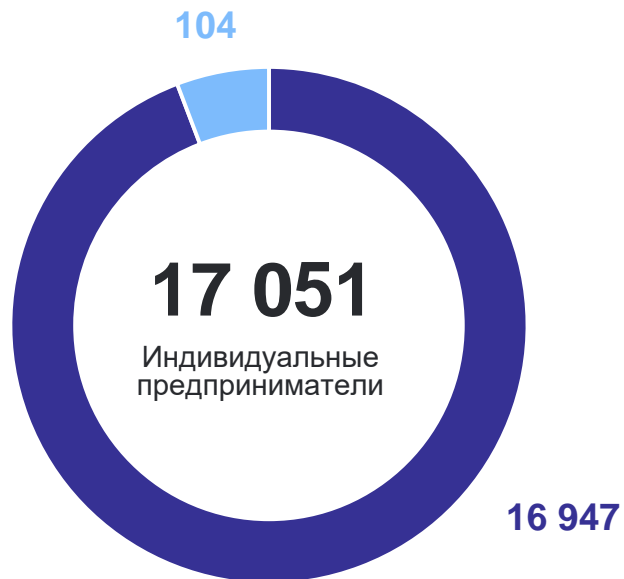
КРЫМСТАТ



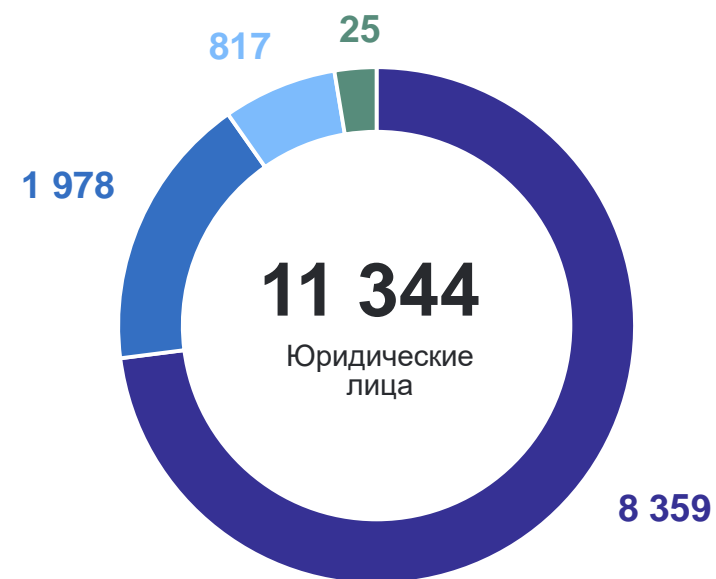
РАСПРЕДЕЛЕНИЕ ХОЗЯЙСТВУЮЩИХ СУБЪЕКТОВ ПО ОРГАНИЗАЦИОННО-ПРАВОВЫМ ФОРМАМ

на 1 января 2024 г., единиц

КРЫМСТАТ



- Индивидуальные предприниматели
- Главы крестьянских (фермерских) хозяйств

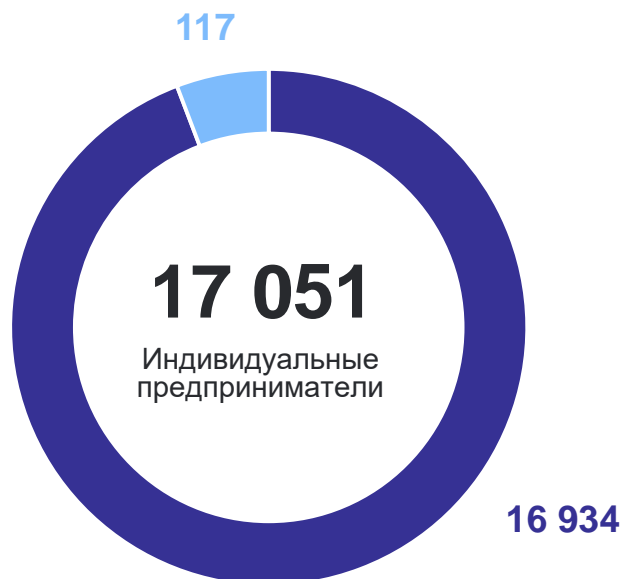


- Юридические лица, являющиеся коммерческими корпоративными организациями
- Юридические лица, являющиеся некоммерческими корпоративными организациями
- Юридические лица, являющиеся некоммерческими унитарными организациями
- Юридические лица, являющиеся коммерческими унитарными организациями

РАСПРЕДЕЛЕНИЕ ХОЗЯЙСТВУЮЩИХ СУБЪЕКТОВ ПО ФОРМАМ СОБСТВЕННОСТИ

КРЫМСТАТ

на 1 января 2024 г., единиц



- Частная собственность
- Иностранная собственность

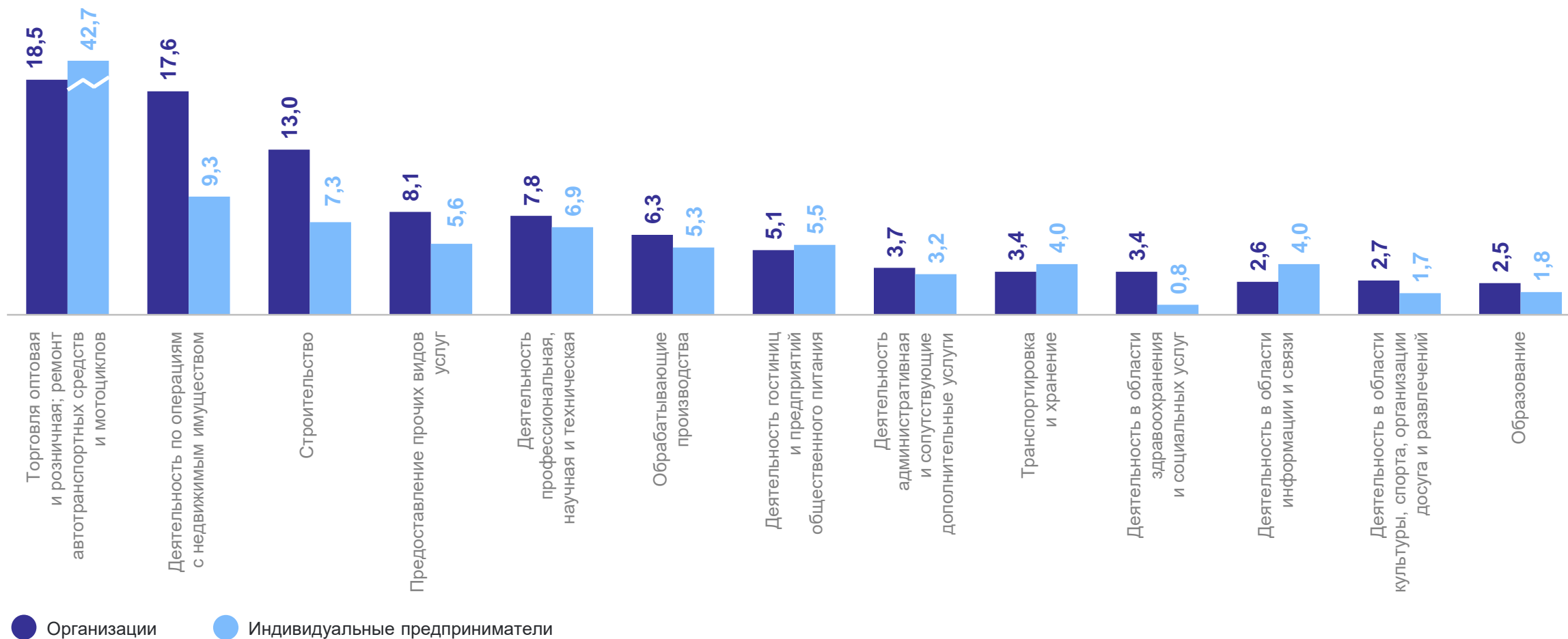


- Частная собственность
- Собственность субъектов Российской Федерации
- Иностранная собственность
- Федеральная собственность
- Муниципальная собственность
- Смешанная российская собственность

РАСПРЕДЕЛЕНИЕ ХОЗЯЙСТВУЮЩИХ СУБЪЕКТОВ ПО ОСНОВНЫМ ВИДАМ ЭКОНОМИЧЕСКОЙ ДЕЯТЕЛЬНОСТИ

КРЫМСТАТ

на 1 января 2024 г., единиц



*Число хозяйствующих субъектов по основным видам экономической деятельности, с наибольшими значениями показателя.

РАСПРЕДЕЛЕНИЕ ОРГАНИЗАЦИЙ ПО МУНИЦИПАЛЬНЫМ ОБРАЗОВАНИЯМ

на 1 января 2024 г., единиц

КРЫМСТАТ

Количество организаций

Гагаринский муниципальный округ

4 492

Ленинский муниципальный округ

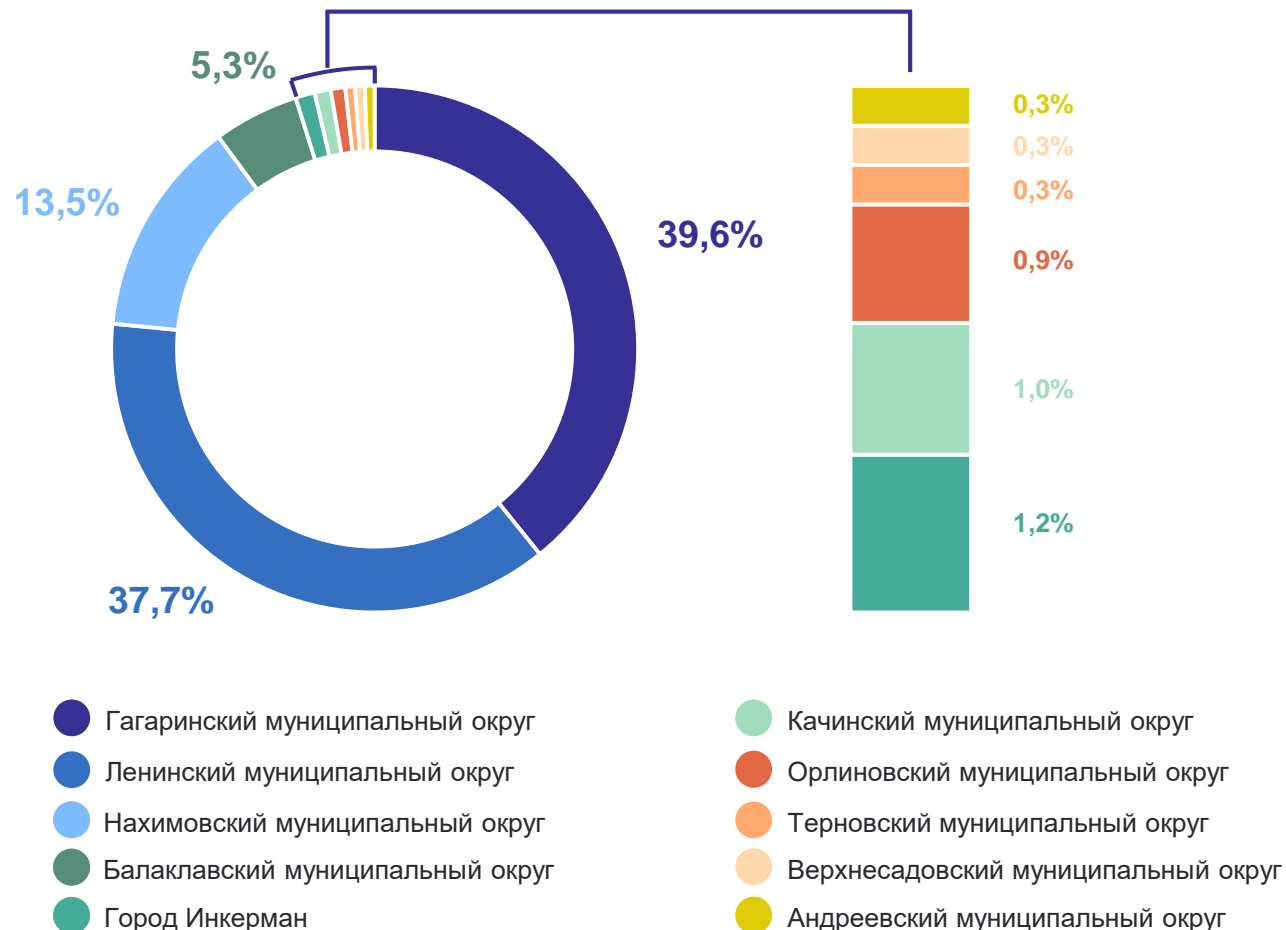
4 273

Нахимовский муниципальный округ

1 531

Балаклавский муниципальный округ

602



РАСПРЕДЕЛЕНИЕ ИНДИВИДУАЛЬНЫХ ПРЕДПРИНИМАТЕЛЕЙ ПО МУНИЦИПАЛЬНЫМ ОБРАЗОВАНИЯМ

на 1 января 2024 г., единиц

КРЫМСТАТ

Количество индивидуальных предпринимателей

Гагаринский муниципальный округ

6 591

Ленинский муниципальный округ

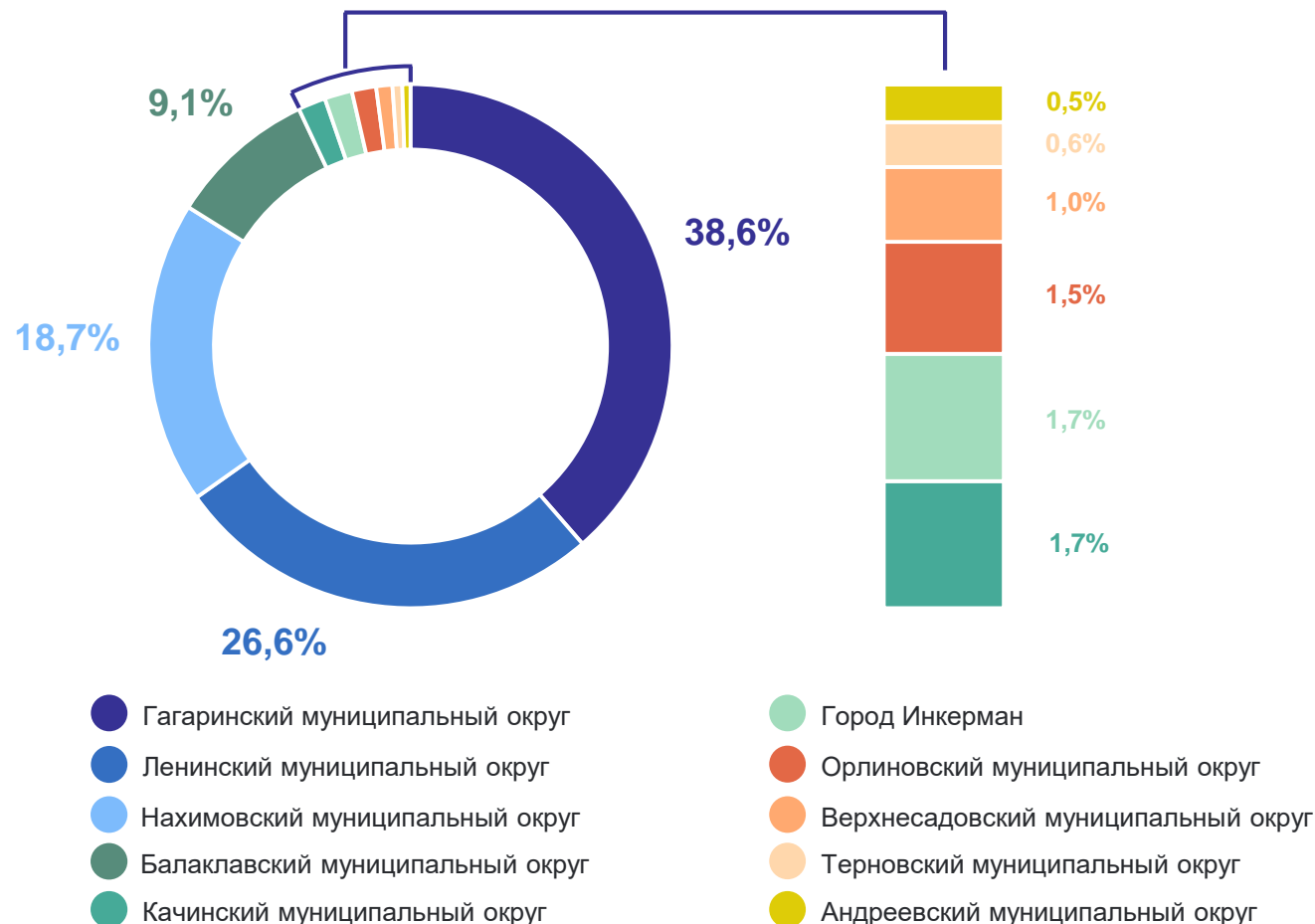
4 571

Нахимовский муниципальный округ

3 200

Балаклавский муниципальный округ

1 553



ДЕМОГРАФИЯ ОРГАНИЗАЦИЙ

январь – декабрь 2023 г., единиц

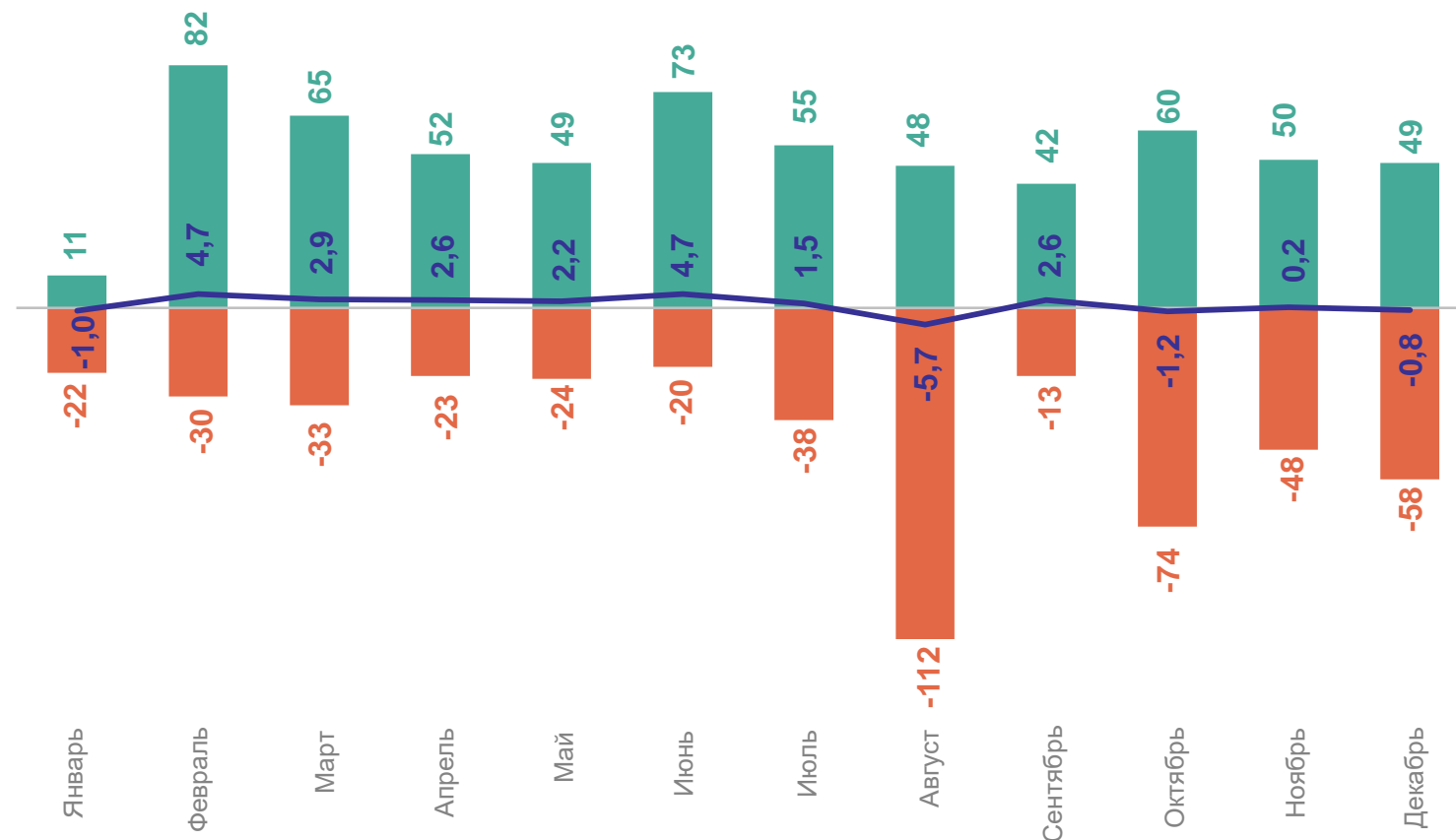
КРЫМСТАТ

Зарегистрировано
организаций

635

Официально ликвидировано
организаций

493



● Количество зарегистрированных организаций

● Количество официально ликвидированных организаций

— Коэффициент прироста

РАСПРЕДЕЛЕНИЕ ЗАРЕГИСТРИРОВАННЫХ ОРГАНИЗАЦИЙ ПО ВИДАМ ЭКОНОМИЧЕСКОЙ ДЕЯТЕЛЬНОСТИ*

КРЫМСТАТ

январь – декабрь 2023 г., единиц

Зарегистрировано организаций

635

Коэффициент рождаемости организаций

57,0

Коэффициент прироста

12,8



*Число хозяйствующих субъектов по основным видам экономической деятельности, с наибольшими значениями показателя.

РАСПРЕДЕЛЕНИЕ ОФИЦИАЛЬНО ЛИКВИДИРОВАННЫХ ОРГАНИЗАЦИЙ ПО ВИДАМ ЭКОНОМИЧЕСКОЙ ДЕЯТЕЛЬНОСТИ*

КРЫМСТАТ

январь – декабрь 2023 г., единиц

Официально ликвидировано организаций

493

Коэффициент официальной ликвидации

44,3

Коэффициент прироста

12,8



*Число хозяйствующих субъектов по основным видам экономической деятельности, с наибольшими значениями показателя.