



УПРАВЛЕНИЕ ФЕДЕРАЛЬНОЙ СЛУЖБЫ  
ГОСУДАРСТВЕННОЙ СТАТИСТИКИ  
ПО РЕСПУБЛИКЕ КРЫМ И Г. СЕВАСТОПОЛЮ

# Баланс трудовых ресурсов по Республике Крым



2021 год



УПРАВЛЕНИЕ ФЕДЕРАЛЬНОЙ СЛУЖБЫ  
ГОСУДАРСТВЕННОЙ СТАТИСТИКИ ПО  
РЕСПУБЛИКЕ КРЫМ И Г. СЕВАСТОПОЛЮ

# Баланс трудовых ресурсов

по Республике Крым  
2021 год

- 01 Динамика численности трудовых ресурсов
- 02 Структура численности трудовых ресурсов
- 03 Численность трудовых ресурсов
- 04 Среднегодовая численность занятых по видам деятельности
- 05 Увеличение (снижение) среднегодовой численности занятого населения

\* Годовые данные





# ДИНАМИКА ЧИСЛЕННОСТИ ТРУДОВЫХ РЕСУРСОВ

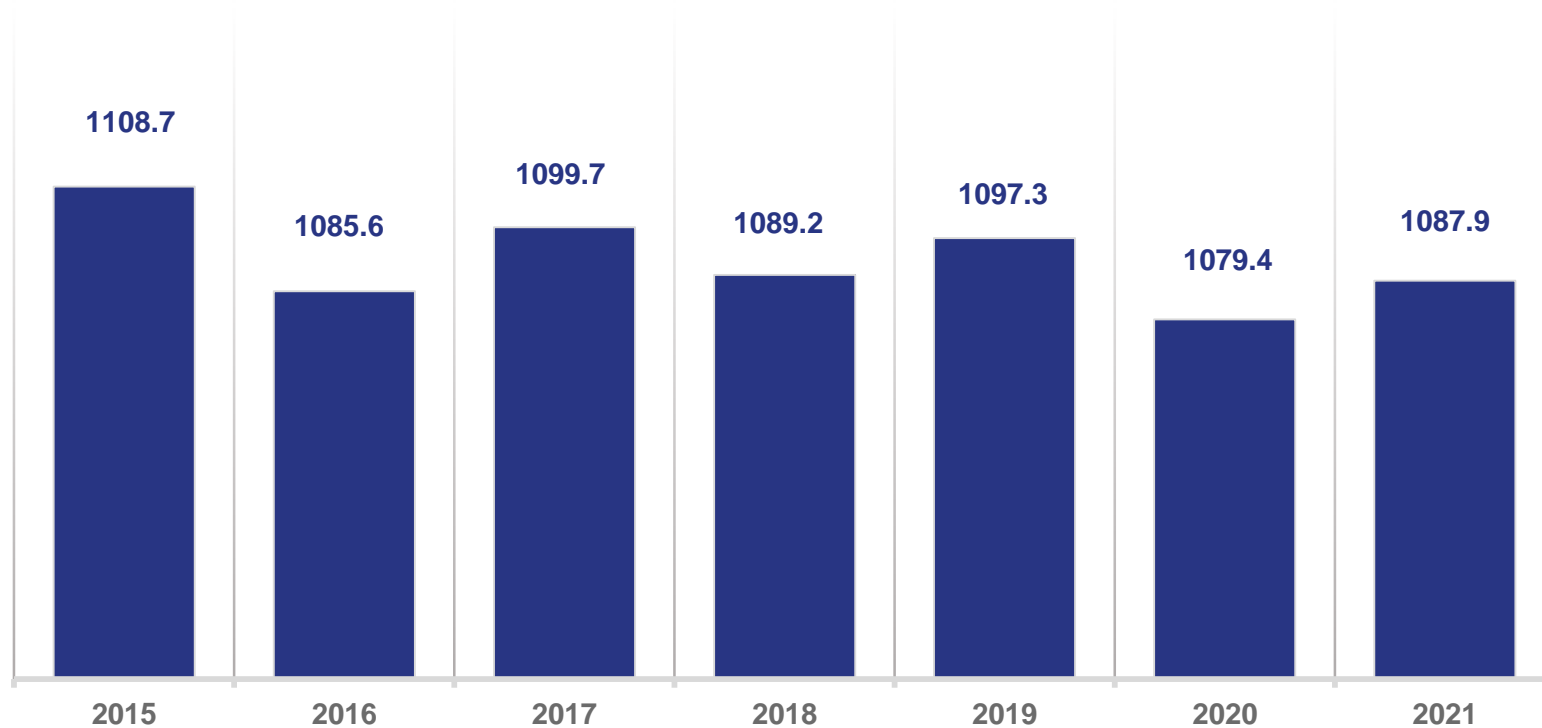
тыс. человек

За 2021 г.



**1087,9**

Численность трудовых ресурсов





# СТРУКТУРА ЧИСЛЕННОСТИ ТРУДОВЫХ РЕСУРСОВ В 2021 Г.

ТЫС. ЧЕЛОВЕК

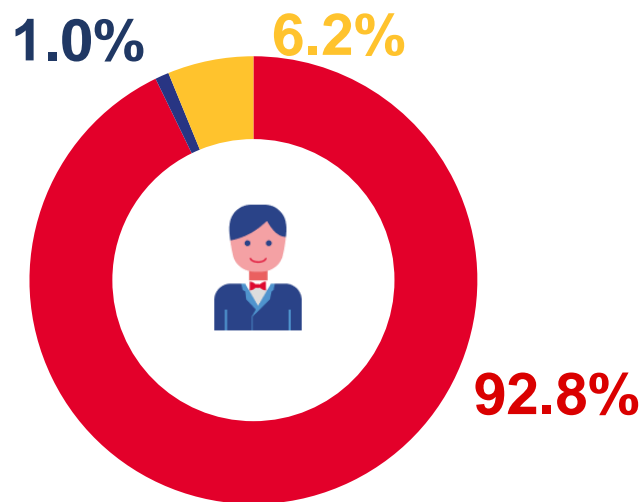
Численность трудоспособного населения в трудоспособном возрасте

**1010,1**

Среднегодовая численность занятого населения

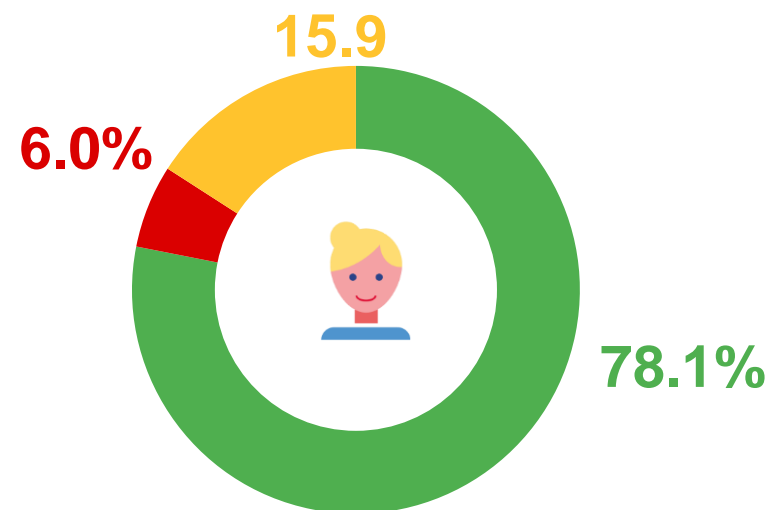
**850,2**

в % к общей численности трудовых ресурсов



- Трудоспособное население в трудоспособном возрасте
- Иностранцы-трудовые мигранты
- Лица старше трудоспособного возраста и подростки, занятые в экономике

в % к общей численности трудовых ресурсов



- Среднегодовая численность занятого населения
- Учащиеся в трудоспособном возрасте, обучающиеся с отрывом от работы
- Трудоспособное население в трудоспособном возрасте, занятое в экономике и учебой



# ДИНАМИКА ЧИСЛЕННОСТИ ТРУДОВЫХ РЕСУРСОВ ПО СТРУКТУРНЫМ ЭЛЕМЕНТАМ

тыс. человек



## 850,2

Среднегодовая численность занятого населения



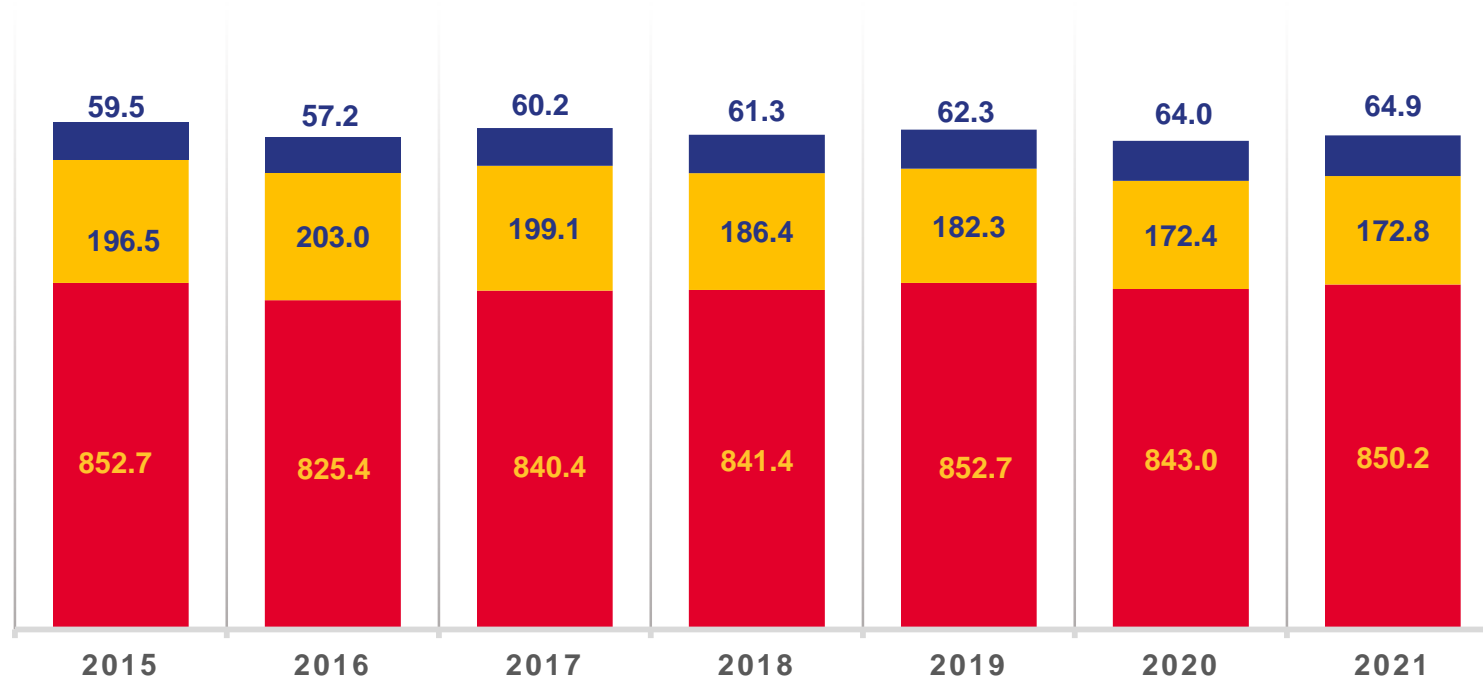
## 172,8

Трудоспособное население в трудоспособном возрасте, не занятое в экономике и учебой



## 64,9

Учащиеся в трудоспособном возрасте, обучающиеся с отрывом от работы



- Трудоспособное население в трудоспособном возрасте, не занятое в экономике и учебой
- Учащиеся в трудоспособном возрасте, обучающиеся с отрывом от работы
- Среднегодовая численность занятого населения





# СРЕДНЕГОДОВАЯ ЧИСЛЕННОСТЬ ЗАНЯТОГО НАСЕЛЕНИЯ ПО ВИДАМ ДЕЯТЕЛЬНОСТИ ЗА 2021 г.

тыс. человек

 **7,1**

Добыча полезных ископаемых

 **72,6**

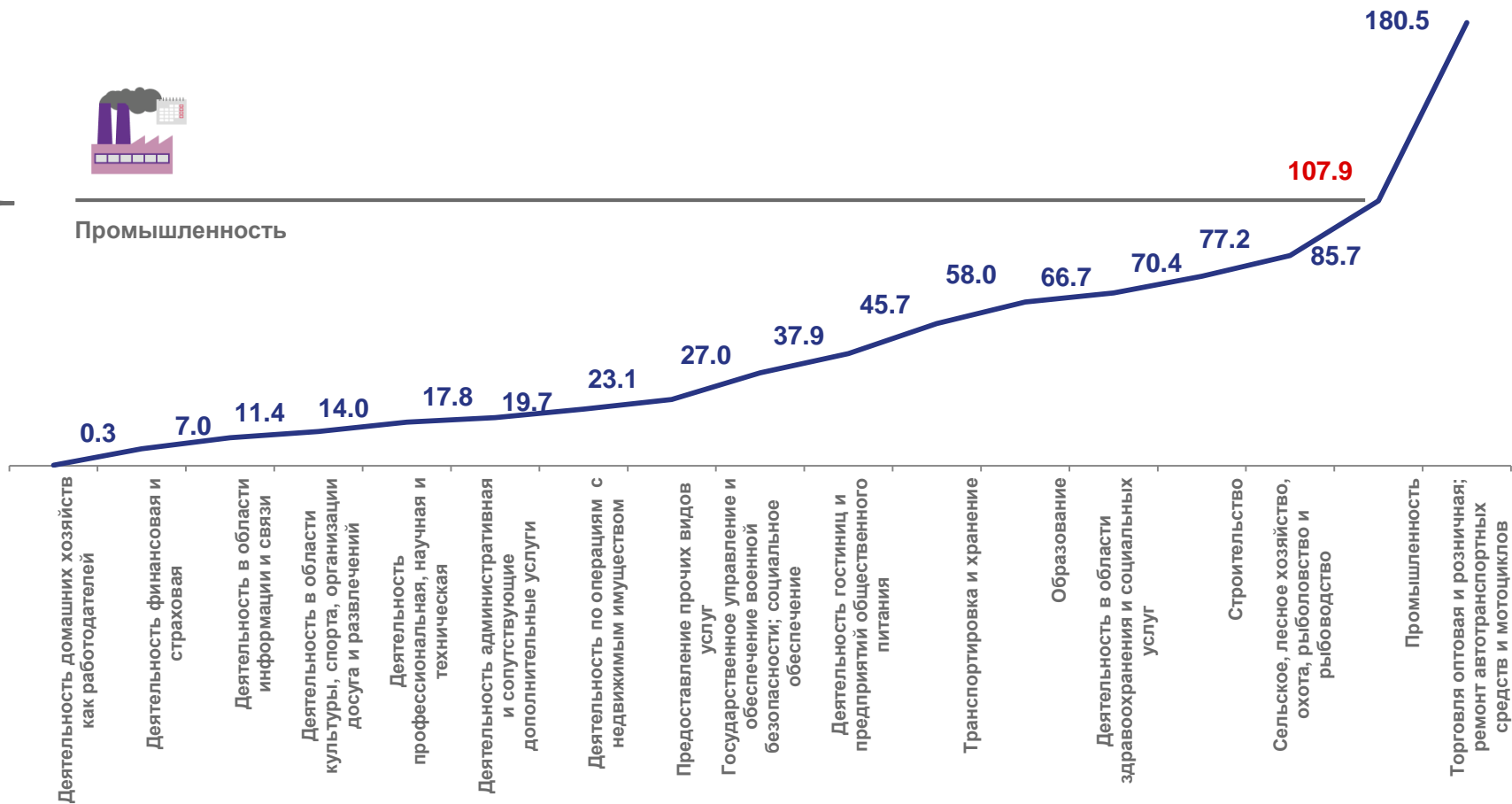
Обрабатывающие производства

 **16,1**

Обеспечение электрической энергией, газом и паром; кондиционирование воздуха

 **12,1**

Водоснабжение; водоотведение, организация сбора и утилизации отходов, деятельность по ликвидации загрязнений



# УВЕЛИЧЕНИЕ (СНИЖЕНИЕ) СРЕДНЕГОДОВОЙ ЧИСЛЕННОСТИ ЗАНЯТОГО НАСЕЛЕНИЯ В 2021 Г.

ТЫС. ЧЕЛОВЕК

 **+7,2**

	Среднегодовая численность занятого населения	
	тыс. человек	к предыдущему периоду
2016	825,4	-27,3
2017	840,4	+15,0
2018	841,4	+1,0
2019	852,7	+11,3
2020	843,0	-9,7
2021	850,2	+7,2

## Наибольшее увеличение (снижение) по видам деятельности

