



УПРАВЛЕНИЕ ФЕДЕРАЛЬНОЙ СЛУЖБЫ  
ГОСУДАРСТВЕННОЙ СТАТИСТИКИ  
ПО РЕСПУБЛИКЕ КРЫМ И Г. СЕВАСТОПОЛЮ

# Итоги выборочного наблюдения доходов населения и участия в социальных программах в Республике Крым



за 2021 год



# Итоги выборочного наблюдения доходов населения и участия в социальных программах

в Республике Крым

в 2021 году

- 01-03** Денежные доходы домашних хозяйств
- 04-06** Социальные пособия, компенсации и иные выплаты
- 07-08** Совокупные доходы домашних хозяйств
- 09** Денежные и совокупные доходы домашних хозяйств по ЮФО
- 10** Социальные пособия, компенсации и иные выплаты по ЮФО
- 11** Регионы с наибольшими и наименьшими социальными пособиями, компенсациями и иными выплатами



# ДЕНЕЖНЫЕ ДОХОДЫ ДОМАШНИХ ХОЗЯЙСТВ

в среднем на домохозяйство, в месяц, рублей

в 2021 году



**63 155,5**

Все домохозяйства



**80 903,2**

имеющие детей в возрасте до 18 лет



**55 259,7**

не имеющие детей в возрасте до 18 лет



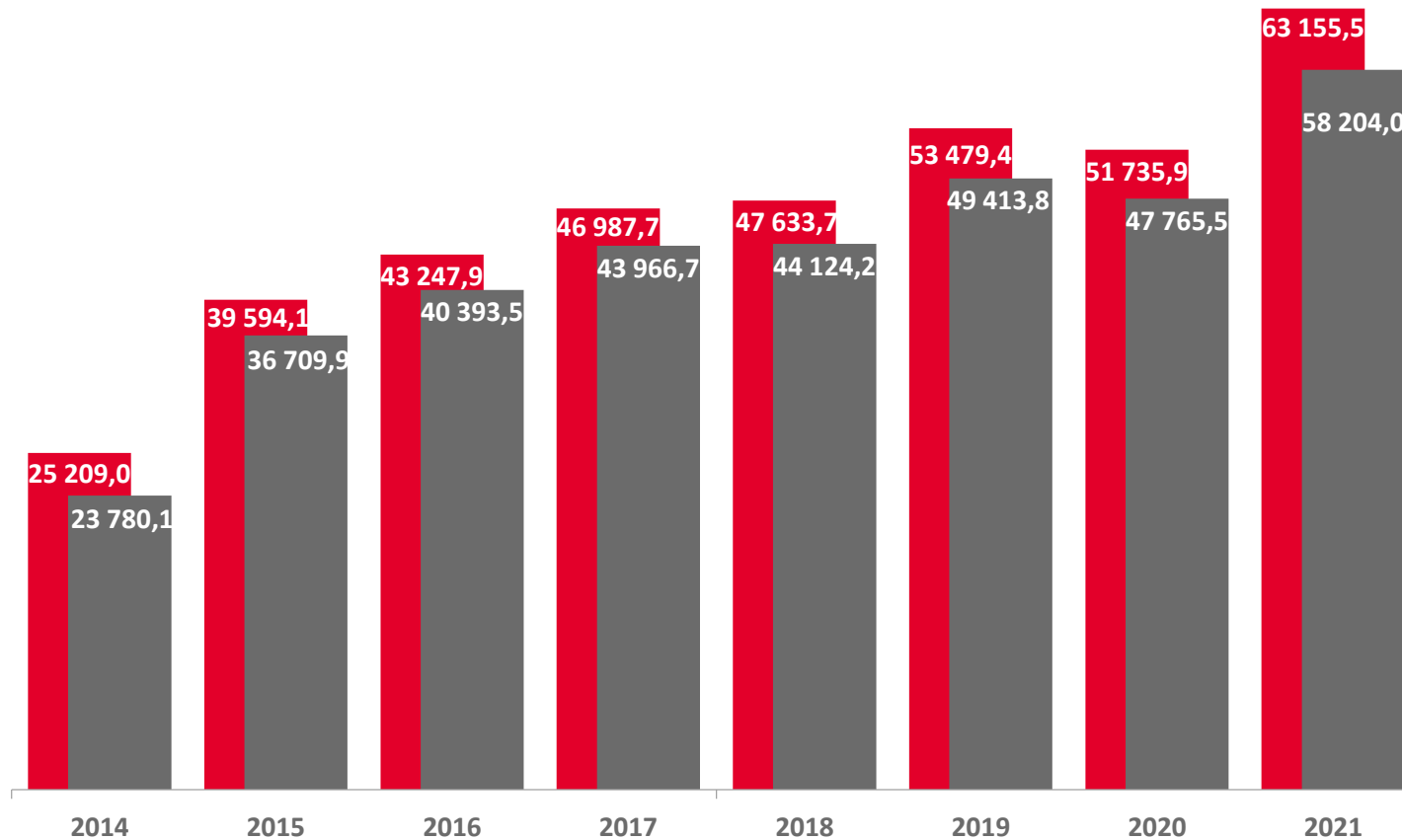
**36 691,0**

состоящие (только) из пенсионеров



**35 940,4**

состоящие (только) из инвалидов



Денежный доход



Располагаемый денежный доход





# СОСТАВ И СТРУКТУРА ДЕНЕЖНЫХ ДОХОДОВ ДОМАШНИХ ХОЗЯЙСТВ

в среднем на домохозяйство, в месяц, рублей

в 2021 году



**63 155,5**

Денежный доход



**45 846,3**

Доход от трудовой деятельности



**375,1**

Доход от собственности



**15 997,4**

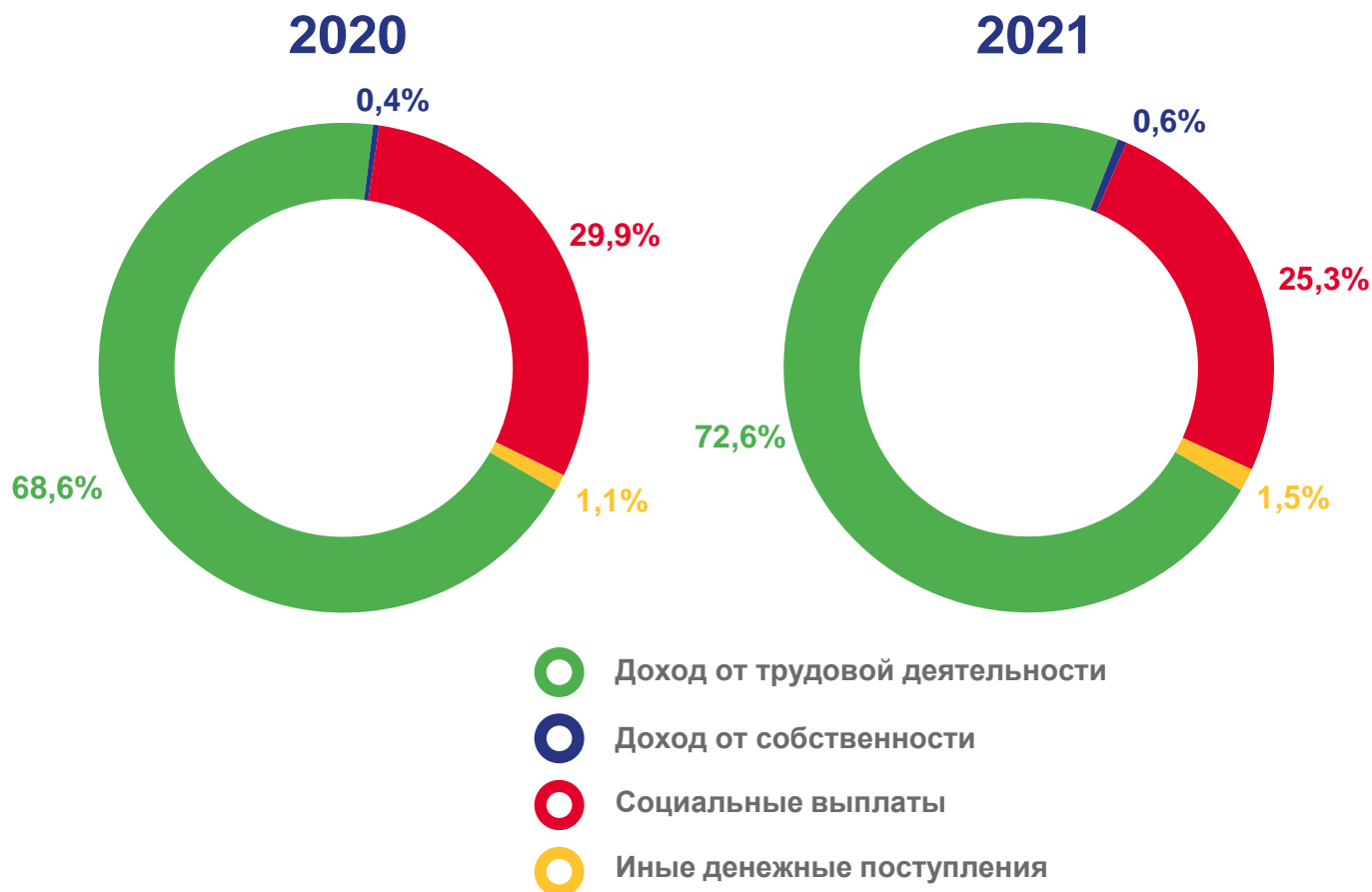
Социальные выплаты



**936,6**

Иные денежные поступления

Структура денежных доходов домашних хозяйств





# ДЕНЕЖНЫЕ ДОХОДЫ ДОМАШНИХ ХОЗЯЙСТВ ПО ТИПУ НАСЕЛЕННЫХ ПУНКТОВ

в 2021 году, в среднем на домохозяйство, в месяц



городская местность

Денежный доход

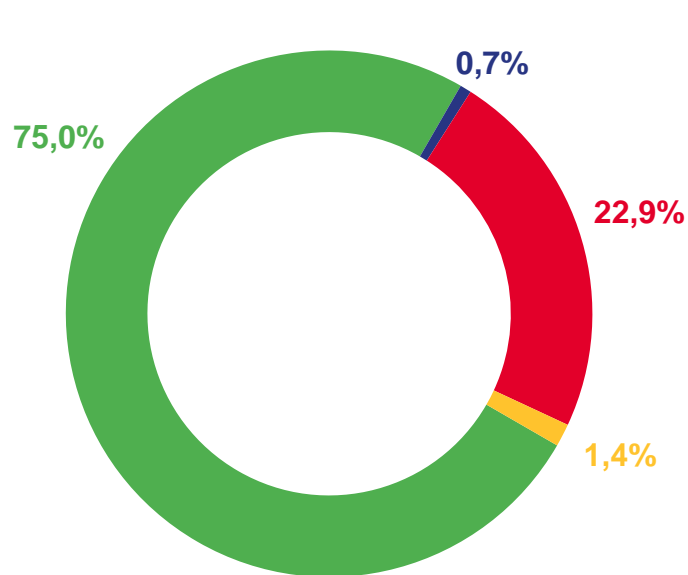
**66 555,9**  
рублей

в среднем на домохозяйство

**26 378,7**  
рублей

в среднем на члена домохозяйства

Структура денежных доходов домашних хозяйств



сельская местность

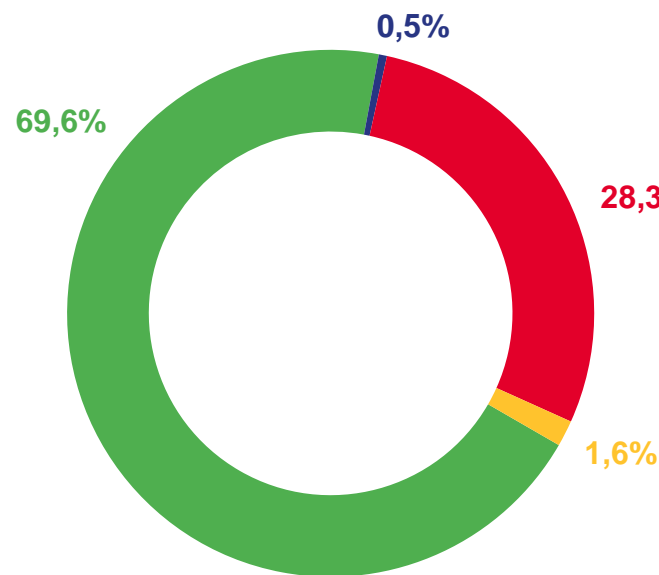
Денежный доход

**59 420,8**  
рублей

в среднем на домохозяйство

**22 144,0**  
рублей

в среднем на члена домохозяйства



- Доход от трудовой деятельности
- Доход от собственности
- Социальные выплаты
- Иные денежные поступления





# СОЦИАЛЬНЫЕ ПОСОБИЯ, КОМПЕНСАЦИИ И ИНЫЕ ВЫПЛАТЫ

в среднем на домохозяйство, в месяц, рублей

в 2021 году



**3 731,9**

Все домохозяйства



**8 240,4**

имеющие детей в возрасте до 18 лет



**1 726,1**

не имеющие детей в возрасте до 18 лет



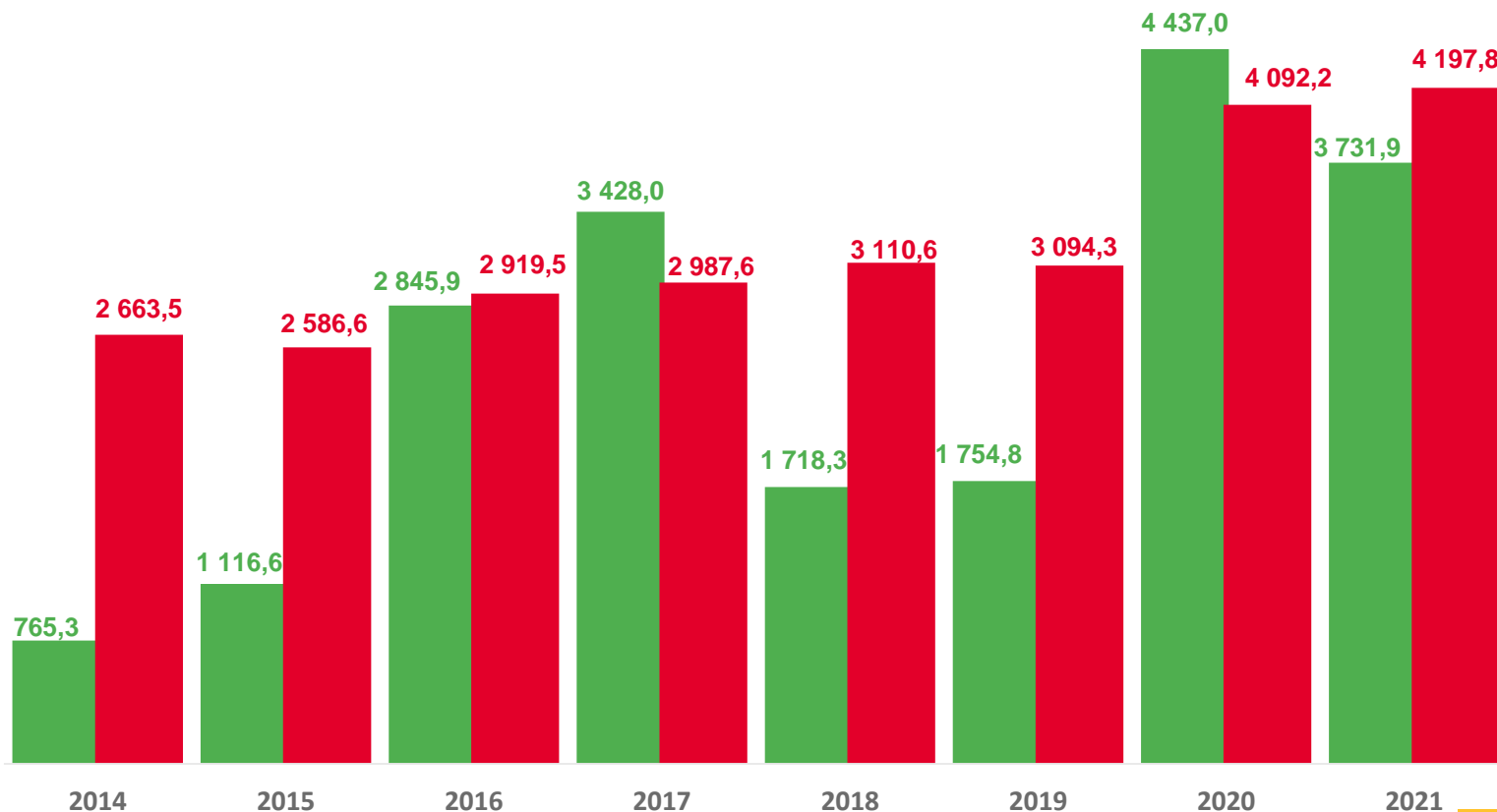
**2 299,1**

состоящие (только) из пенсионеров



**7 824,3**

состоящие (только) из инвалидов



■ Пособия, компенсации и иные выплаты по Республике Крым  
■ Пособия, компенсации и иные выплаты по Российской Федерации





# СТРУКТУРА СОЦИАЛЬНЫХ ПОСОБИЙ, КОМПЕНСАЦИЙ И ИНЫХ ВЫПЛАТ ПО ТИПУ НАСЕЛЕННЫХ ПУНКТОВ

в 2021 году, в среднем на домохозяйство, в месяц



городская местность

3 228,8  
рублей



сельская местность

4 284,4  
рублей

\* Стипендии, другая денежная помощь обучающимся в образовательных организациях; выплаты по уходу за другими лицами, нуждающимися в посторонней помощи.







# СТРУКТУРА СОЦИАЛЬНЫХ ПОСОБИЙ, КОМПЕНСАЦИЙ И ИНЫХ ВЫПЛАТ

в 2021 году, в среднем на домохозяйство, в месяц

Республика Крым



**3 731,9**  
рублей



Российская Федерация



**4 197,8**  
рублей

\* Стипендии, другая денежная помощь обучающимся в образовательных организациях; выплаты по уходу за другими лицами, нуждающимися в посторонней помощи.







# СОВОКУПНЫЕ ДОХОДЫ ДОМАШНИХ ХОЗЯЙСТВ

в месяц, рублей

в 2021 году

Совокупный доход

**64 360,1**

в среднем на домохозяйство

**24 758,9**

в среднем на члена домохозяйства

Располагаемый совокупный доход

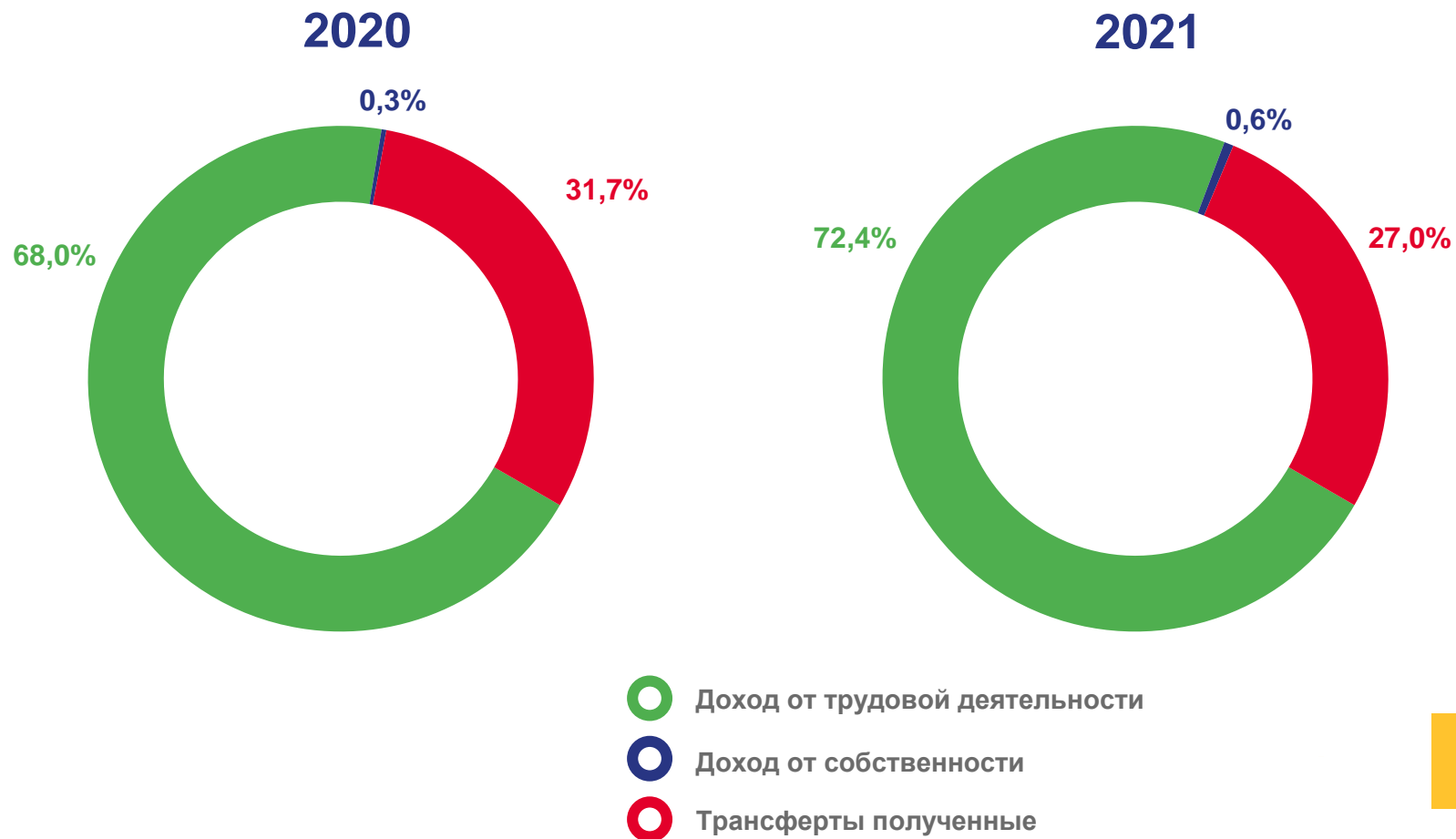
**59 408,7**

в среднем на домохозяйство

**22 854,1**

в среднем на члена домохозяйства

Структура совокупных доходов домашних хозяйств



- Доход от трудовой деятельности
- Доход от собственности
- Трансферты полученные





# СОВОКУПНЫЕ ДОХОДЫ ДОМАШНИХ ХОЗЯЙСТВ

в 2021 году, в среднем на домохозяйство, в месяц, рублей



**64 360,1**

Совокупный доход



**46 576,5**

Доход от трудовой деятельности



**375,1**

Доход от собственности



**16 313,7**

Социальные выплаты



**210,3**

Алименты



**884,5**

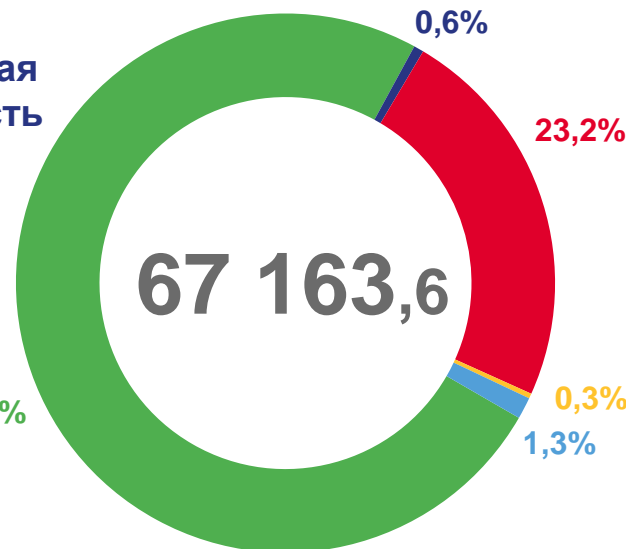
Иные денежные поступления

Структура совокупных доходов домашних хозяйств по типу населенных пунктов

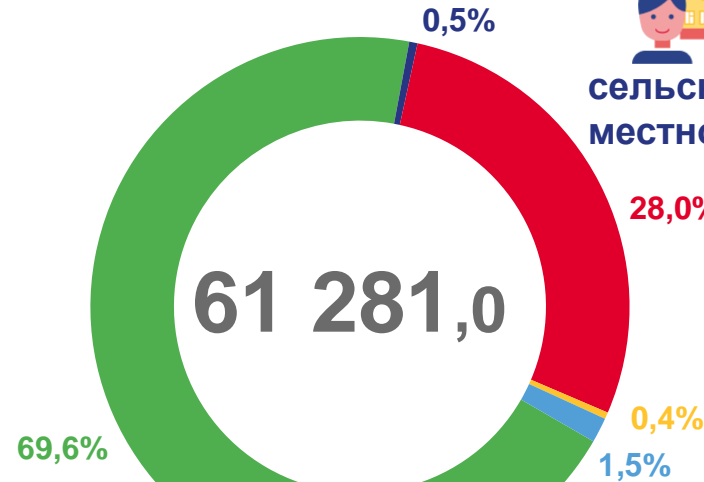
городская местность



74,6%



сельская местность



- Доход от трудовой деятельности
- Доход от собственности
- Социальные выплаты
- Алименты
- Иные денежные поступления





# ДЕНЕЖНЫЕ И СОВОКУПНЫЕ ДОХОДЫ ДОМАШНИХ ХОЗЯЙСТВ ПО ЮФО

за 2021 году, в среднем на домохозяйство, в месяц, рублей




## Денежные доходы



## Совокупные доходы





# СОЦИАЛЬНЫЕ ПОСОБИЯ, КОМПЕНСАЦИИ И ИНЫЕ ВЫПЛАТЫ ПО ЮФО

в 2021 году, в среднем на домохозяйство, в месяц, рублей



**3** субъекта ЮФО с наибольшими пособиями, компенсациями и иными выплатами



от 2 906 до 3 331      от 3 331 до 4 435      от 4 435 до 5 936





# РЕГИОНЫ С НАИБОЛЬШИМИ И НАИМЕНЬШИМИ СОЦИАЛЬНЫМИ ПОСОБИЯМИ, КОМПЕНСАЦИЯМИ И ИНЫМИ ВЫПЛАТАМИ

в 2021 году, в среднем на домохозяйство, в месяц, рублей

