



УПРАВЛЕНИЕ ФЕДЕРАЛЬНОЙ СЛУЖБЫ
ГОСУДАРСТВЕННОЙ СТАТИСТИКИ
ПО РЕСПУБЛИКЕ КРЫМ И Г. СЕВАСТОПОЛЮ

Валовой региональный продукт по г. Севастополю



2016-2020 г.



УПРАВЛЕНИЕ ФЕДЕРАЛЬНОЙ СЛУЖБЫ
ГОСУДАРСТВЕННОЙ СТАТИСТИКИ
ПО РЕСПУБЛИКЕ КРЫМ
И Г. СЕВАСТОПОЛЮ

Показатели валового регионального продукта по г. Севастополю

Крымстат

2016-2020 г.

- 01 Динамика валового
регионального продукта
- 02 Валовой региональный продукт на душу
населения
- 03 Валовая добавленная стоимость
по отраслям за 2019 год
- 04 Валовая добавленная стоимость
по отраслям за 2020 год



индексы физического объема
валового регионального продукта
(в постоянных ценах; в % к предыдущему году)

2020 г ▼

97,5 %

2019 г ▲

105,9 %

2018 г ▲

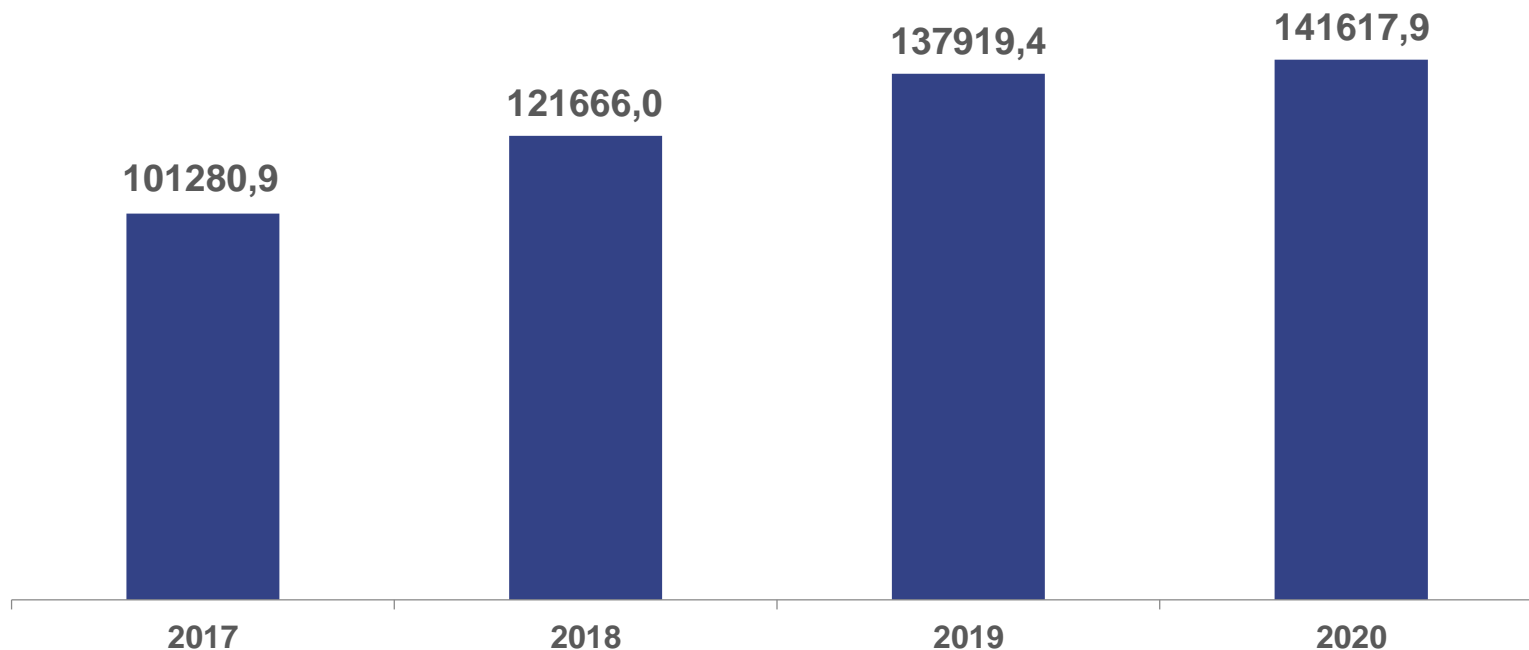
106,1 %

2017 г ▲

107,1 %

ДИНАМИКА ВАЛОВОГО РЕГИОНАЛЬНОГО ПРОДУКТА

в текущих основных ценах, млн рублей



Валовой региональный продукт на душу населения

рублей

среднегодовая численность
постоянного населения города

2020 г

479 565 человек

▲ 33 390

2019 г

446 175 человек

▲ 6 234

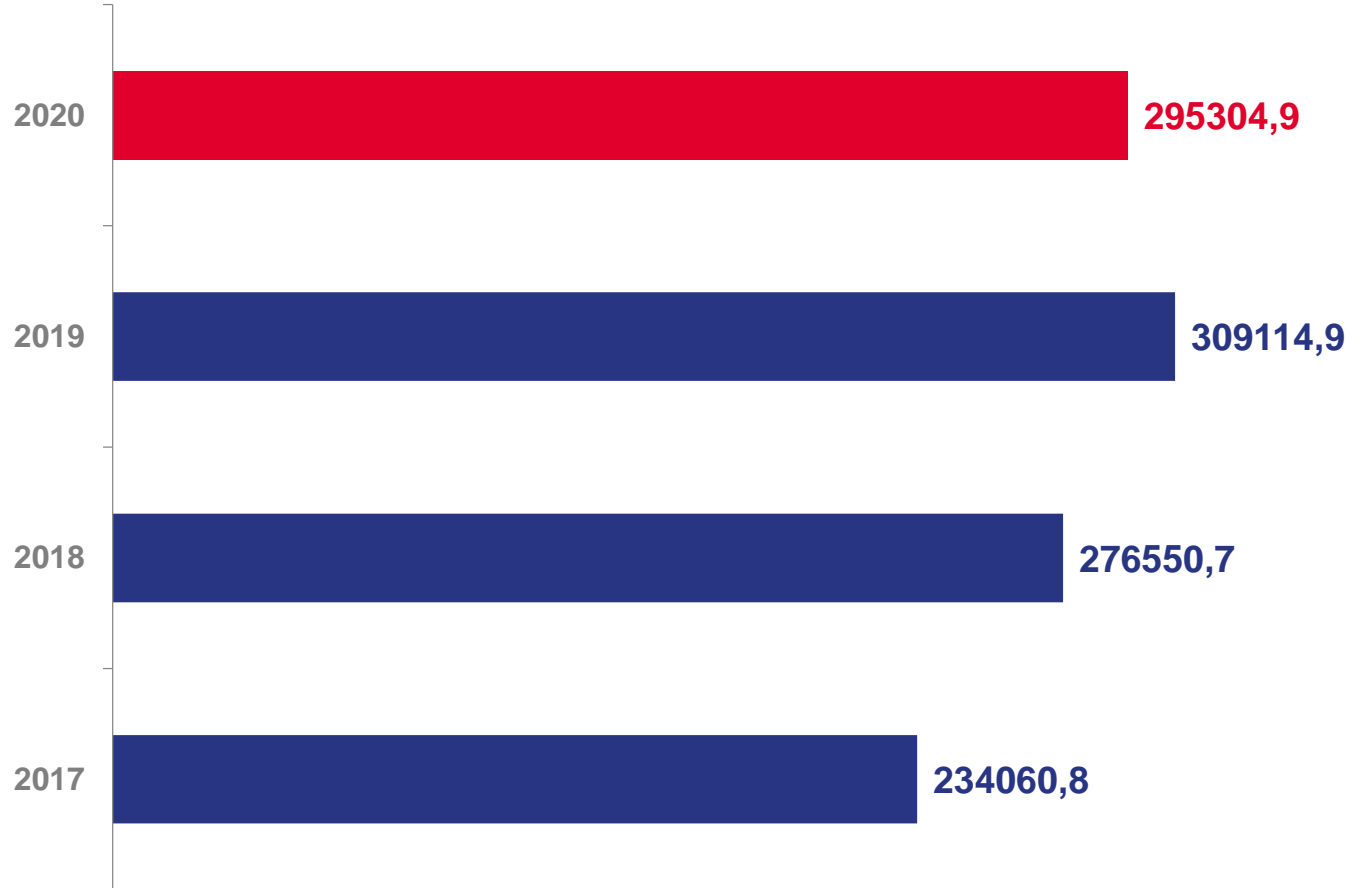
2018 г

439 941 человек

▲ 7 229

2017 г

432 712 человек

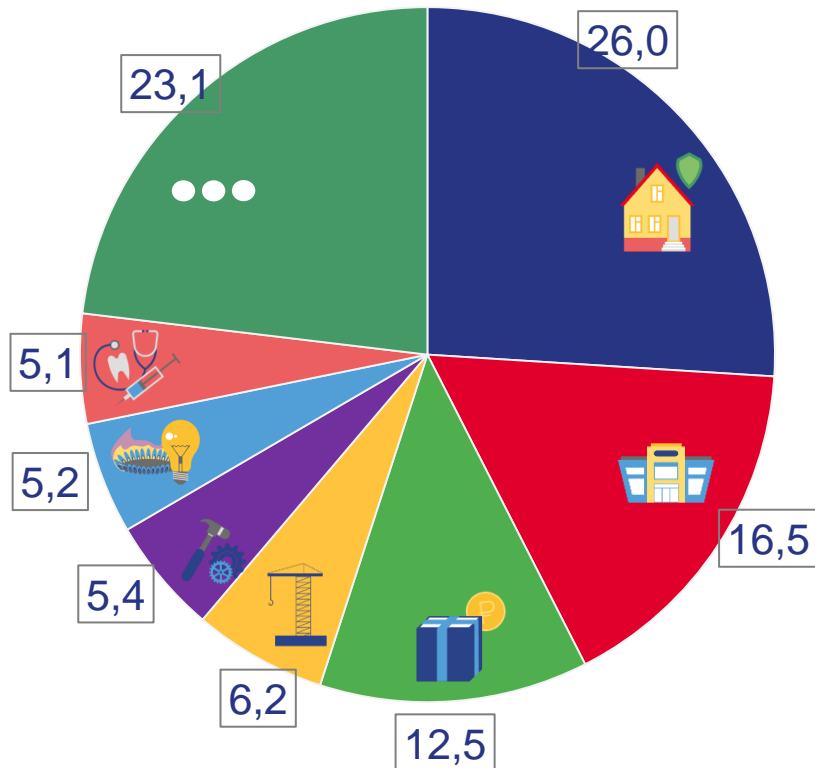


Валовая добавленная стоимость по отраслям

млн рублей, за 2019 год

структура валовой добавленной стоимости

в %, за 2019 год



Валовая добавленная стоимость по отраслям

млн рублей, за 2020 год

структура валовой добавленной стоимости

в %, за 2020 год

