



УПРАВЛЕНИЕ ФЕДЕРАЛЬНОЙ СЛУЖБЫ
ГОСУДАРСТВЕННОЙ СТАТИСТИКИ
ПО РЕСПУБЛИКЕ КРЫМ И Г. СЕВАСТОПОЛЮ

Численность и оплата труда государственных гражданских и муниципальных служащих Республики Крым

2021 год



Численность и оплата
труда государственных
гражданских
и муниципальных
служащих
Республики Крым
2021 год

01

Динамика среднесписочной численности работников органов государственной власти и местного самоуправления

02

Списочная численность работников органов государственной власти и местного самоуправления

03

Среднесписочная численность работников федеральных органов государственной власти

04

Среднемесячная заработная плата работников федеральных органов государственной власти

05

Среднесписочная численность работников органов субъектов российской федерации



Численность и оплата
труда государственных
гражданских
и муниципальных
служащих
Республики Крым
2021 год

06

Среднемесячная заработная плата работников органов субъектов Российской Федерации

07

Среднесписочная численность работников органов местного самоуправления и избирательных комиссий МО

08

Среднемесячная заработная плата работников органов местного самоуправления и избирательных комиссий МО

09

Списочная численность, замещавших государственные должности, должности государственной гражданской службы, муниципальные должности и должности муниципальной службы

10

Структура списочной численности, замещавших должности государственной гражданской службы и муниципальной службы по должностям

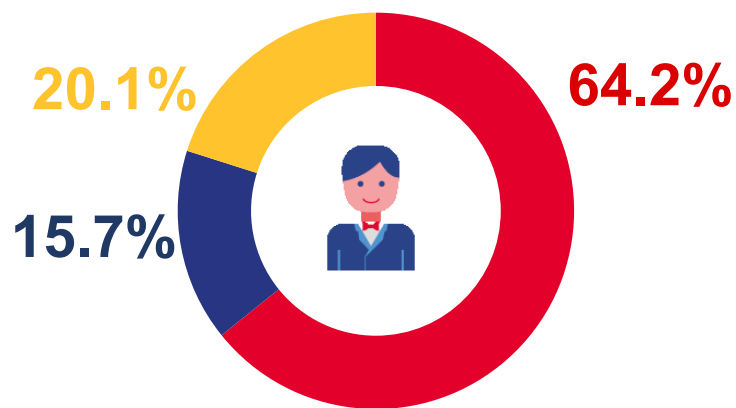
ДИНАМИКА СРЕДНЕСПИСОЧНОЙ ЧИСЛЕННОСТИ РАБОТНИКОВ ОРГАНОВ ГОСУДАРСТВЕННОЙ ВЛАСТИ И МЕСТНОГО САМОУПРАВЛЕНИЯ

тыс. человек

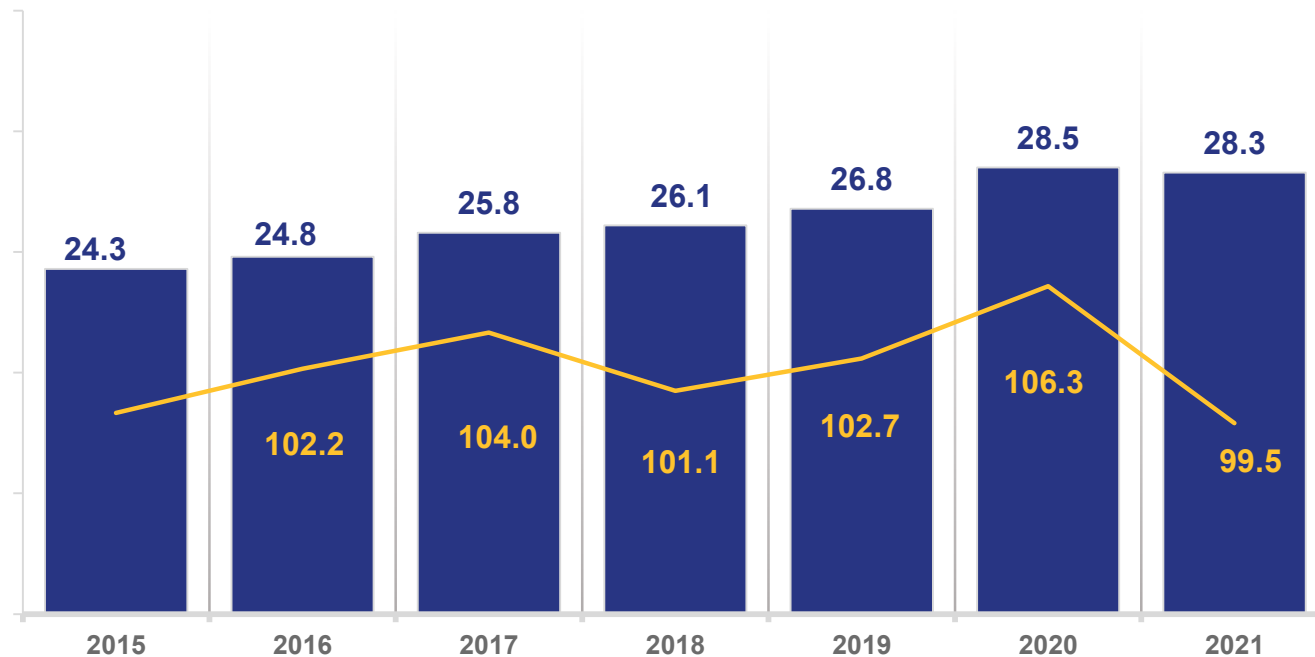


28,3

Среднесписочная численность работников органов государственной власти и местного самоуправления



- Федеральные органы государственной власти
- Государственные органы субъектов Российской Федерации
- Органы местного самоуправления и избирательные комиссии



- Численность работников, тыс. человек
- в% соответствующему периоду прошлого года

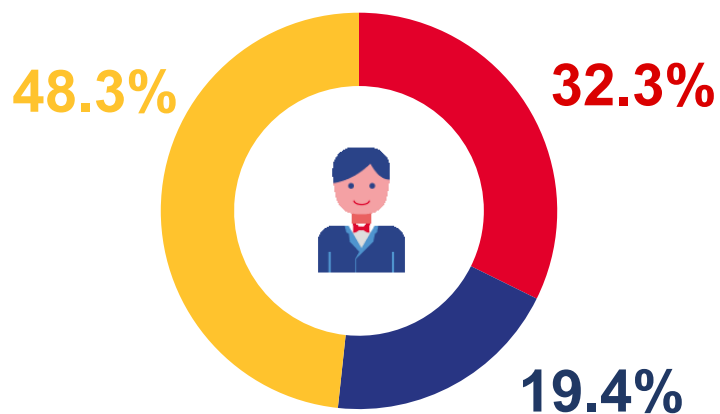
СПИСОЧНАЯ ЧИСЛЕННОСТЬ РАБОТНИКОВ ОРГАНОВ ГОСУДАРСТВЕННОЙ ВЛАСТИ И МЕСТНОГО САМОУПРАВЛЕНИЯ ПО МУНИЦИПАЛЬНЫМ ОБРАЗОВАНИЯМ ЗА 2021 Г.



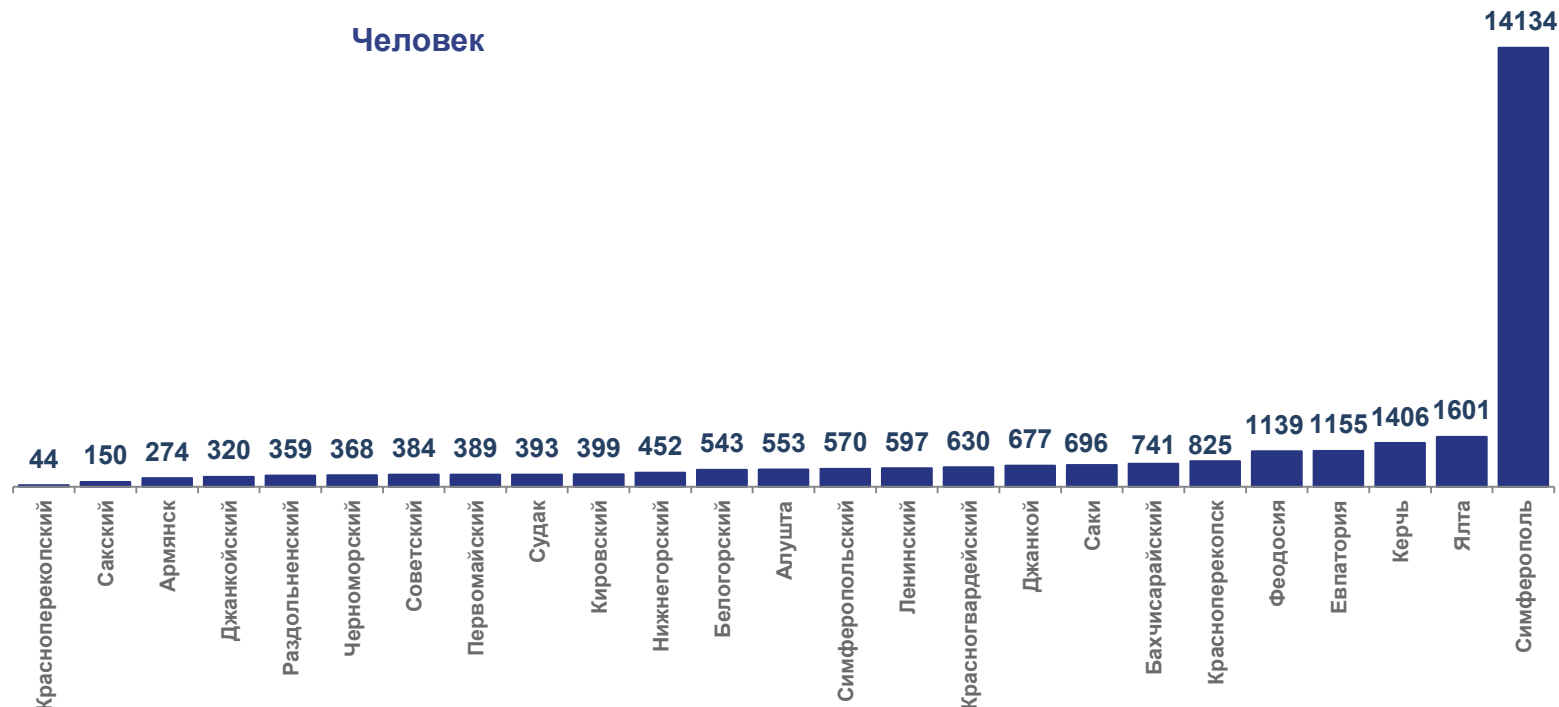
28,8 тыс. человек

Списочная численность работников органов государственной власти и местного самоуправления

Человек



- Работники, замещающие государственные должности и должности государственной гражданской службы
- Работники, замещающие муниципальные должности и должности муниципальной службы
- Другой персонал



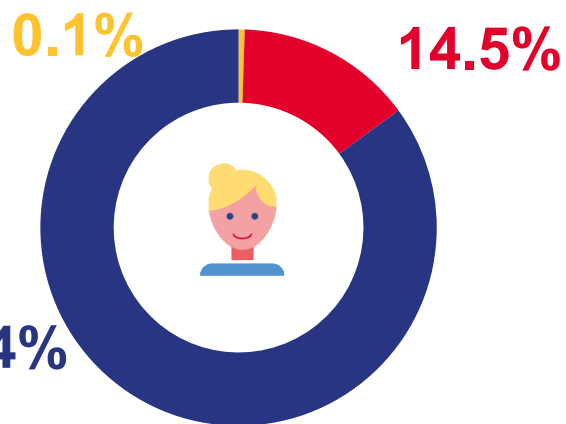
СРЕДНЕСПИСОЧНАЯ ЧИСЛЕННОСТЬ РАБОТНИКОВ ФЕДЕРАЛЬНЫХ ОРГАНОВ ГОСУДАРСТВЕННОЙ ВЛАСТИ ЗА 2021 Г.

За 2021 г.

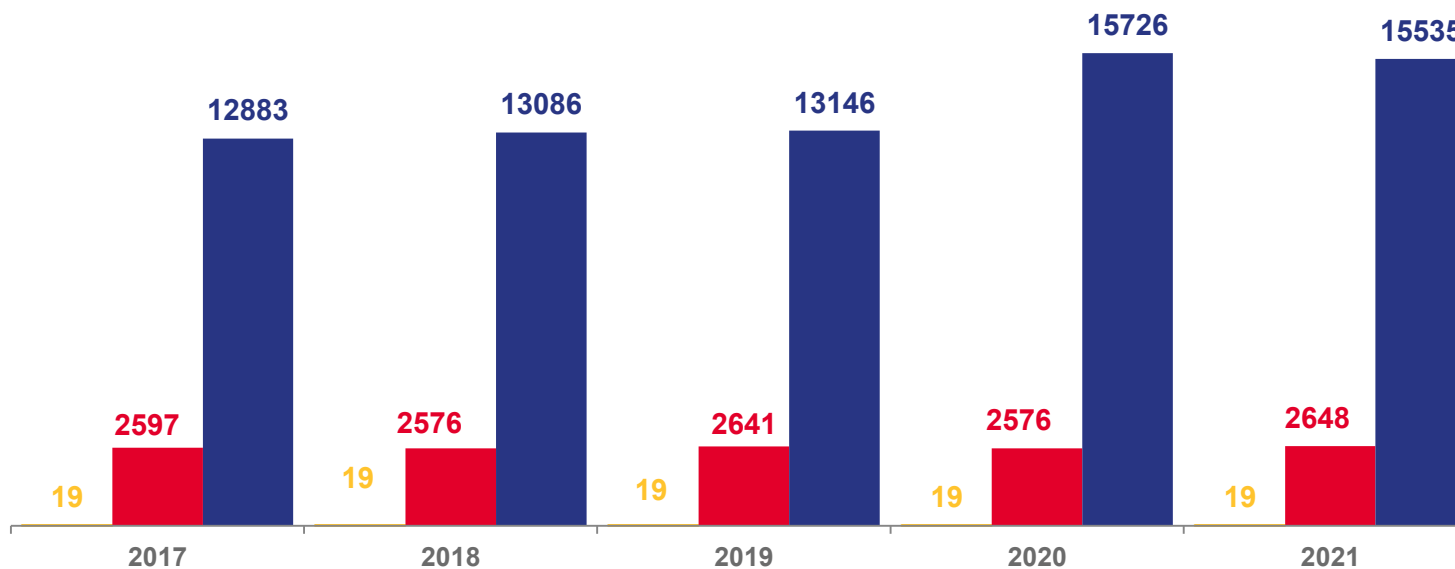


18,2 ТЫС. ЧЕЛОВЕК

Федеральные органы государственной власти



Человек



- Федеральные органы законодательной власти
- Федеральные органы судебной власти и прокуратуры
- Федеральные органы исполнительной власти

- Федеральные органы законодательной власти
- Федеральные органы судебной власти и прокуратуры
- Федеральные органы исполнительной власти

СРЕДНЕМЕСЯЧНАЯ ЗАРАБОТНАЯ ПЛАТА РАБОТНИКОВ ФЕДЕРАЛЬНЫХ ОРГАНОВ ГОСУДАРСТВЕННОЙ ВЛАСТИ ЗА 2021 Г.

рублей

За 2021 г.



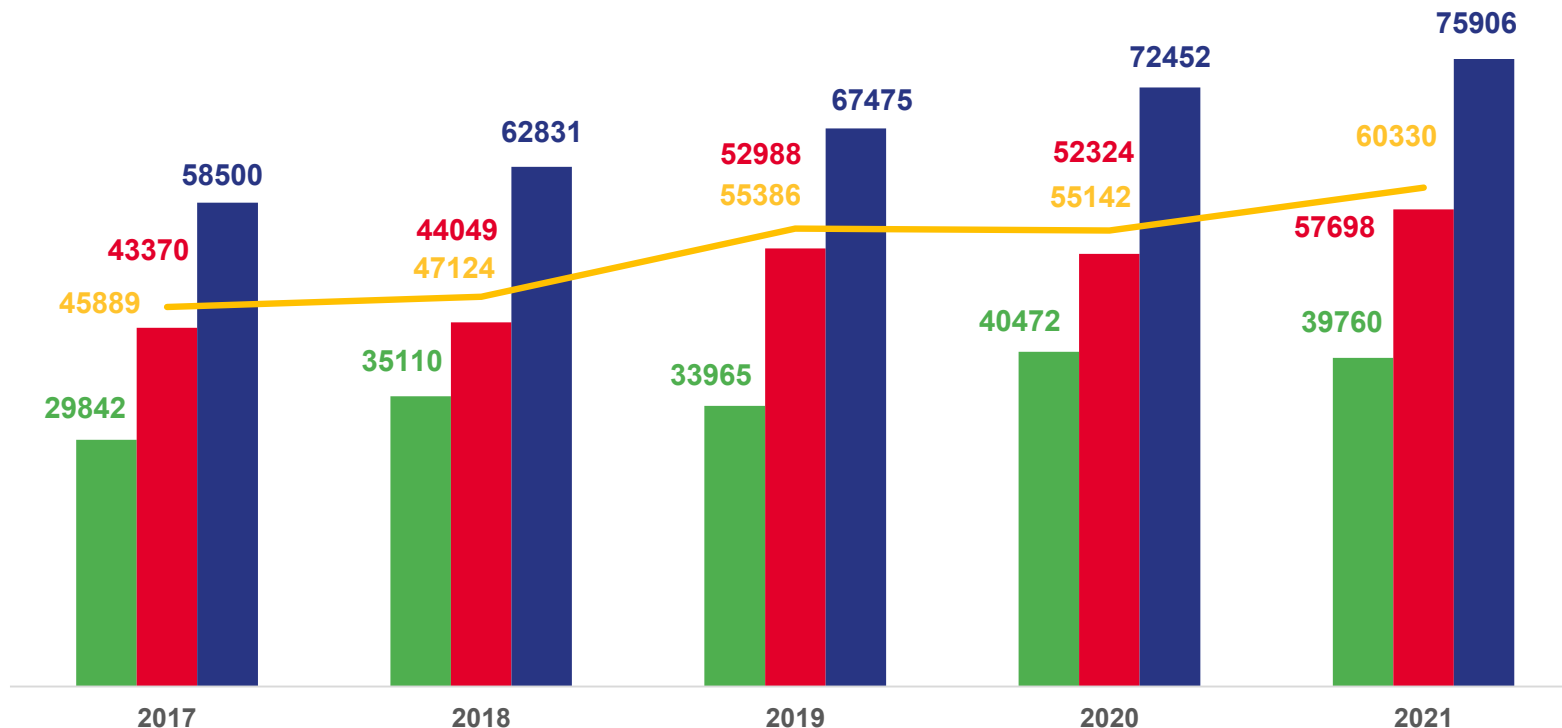
60330

Федеральные органы государственной власти



109,4

Темп роста среднемесячной заработной платы работников Федеральных органов власти, в % к 2020 году



- Федеральные органы законодательной власти
- Федеральные органы исполнительной власти
- Федеральные органы судебной власти и прокуратуры
- Федеральные органы государственной власти

СРЕДНЕСПИСОЧНАЯ ЧИСЛЕННОСТЬ РАБОТНИКОВ ОРГАНОВ ВЛАСТИ СУБЪЕКТОВ РОССИЙСКОЙ ФЕДЕРАЦИИ ЗА 2021 Г.

За 2021 г.



4,5 тыс. человек

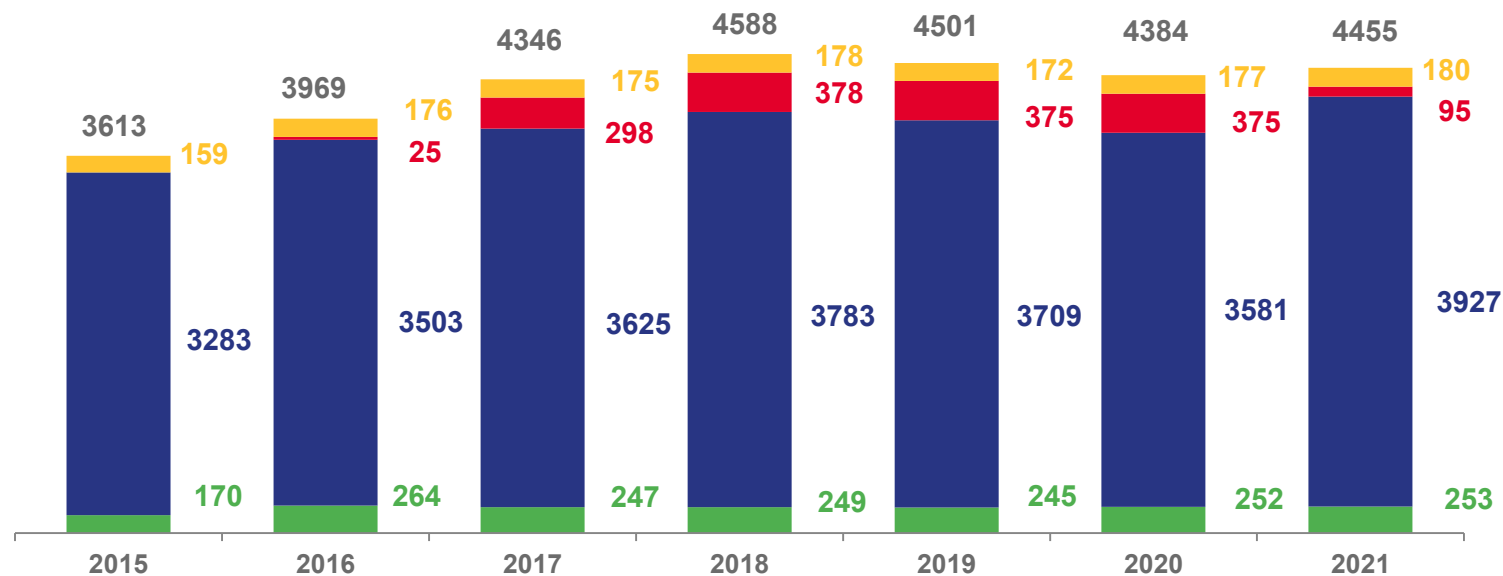
Среднесписочная численность работников органов власти субъектов Российской Федерации



101,6

Темп роста среднесписочной численности работников органов власти субъектов Российской Федерации, в % к 2022 году

Человек



- Другие государственные органы субъектов Российской Федерации
- Органы судебной власти субъектов Российской Федерации
- Органы исполнительной власти субъектов Российской Федерации
- Органы законодательной власти субъектов Российской Федерации

СРЕДНЕМЕСЯЧНАЯ ЗАРАБОТНАЯ ПЛАТА РАБОТНИКОВ ОРГАНОВ ВЛАСТИ СУБЪЕКТОВ РОССИЙСКОЙ ФЕДЕРАЦИИ ЗА 2021 Г.

рублей

За 2021 г.



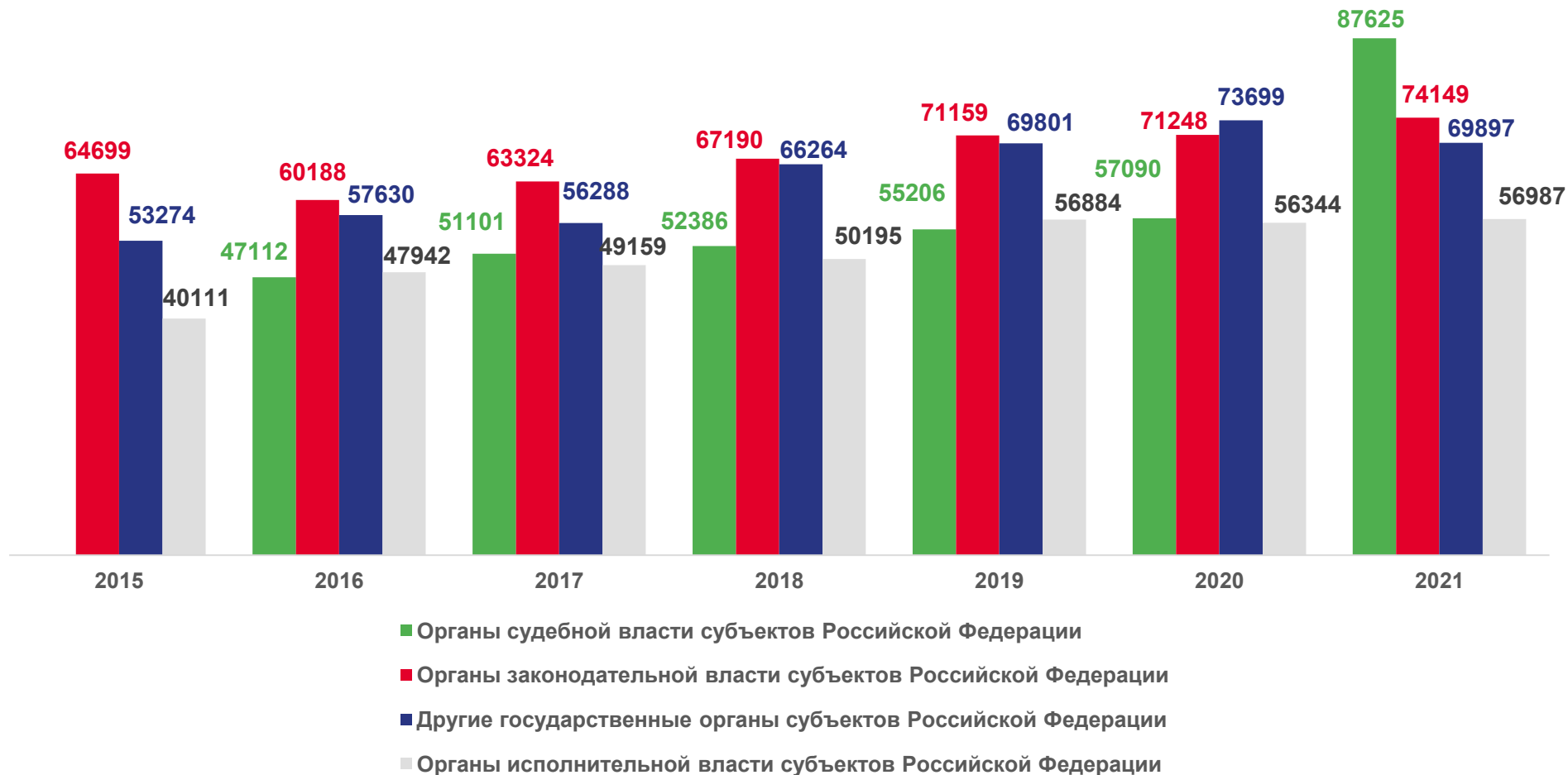
59136

Органы государственной власти субъектов Российской Федерации



102,0

Темп роста среднемесячной заработной платы работников органов власти субъектов Российской Федерации, в % к 2020 г.



СРЕДНЕСПИСОЧНАЯ ЧИСЛЕННОСТЬ РАБОТНИКОВ ОРГАНОВ МЕСТНОГО САМОУПРАВЛЕНИЯ И ИЗБИРАТЕЛЬНЫХ КОМИССИЙ МУНИЦИПАЛЬНЫХ ОБРАЗОВАНИЙ ЗА 2021 Г.

За 2021 г.



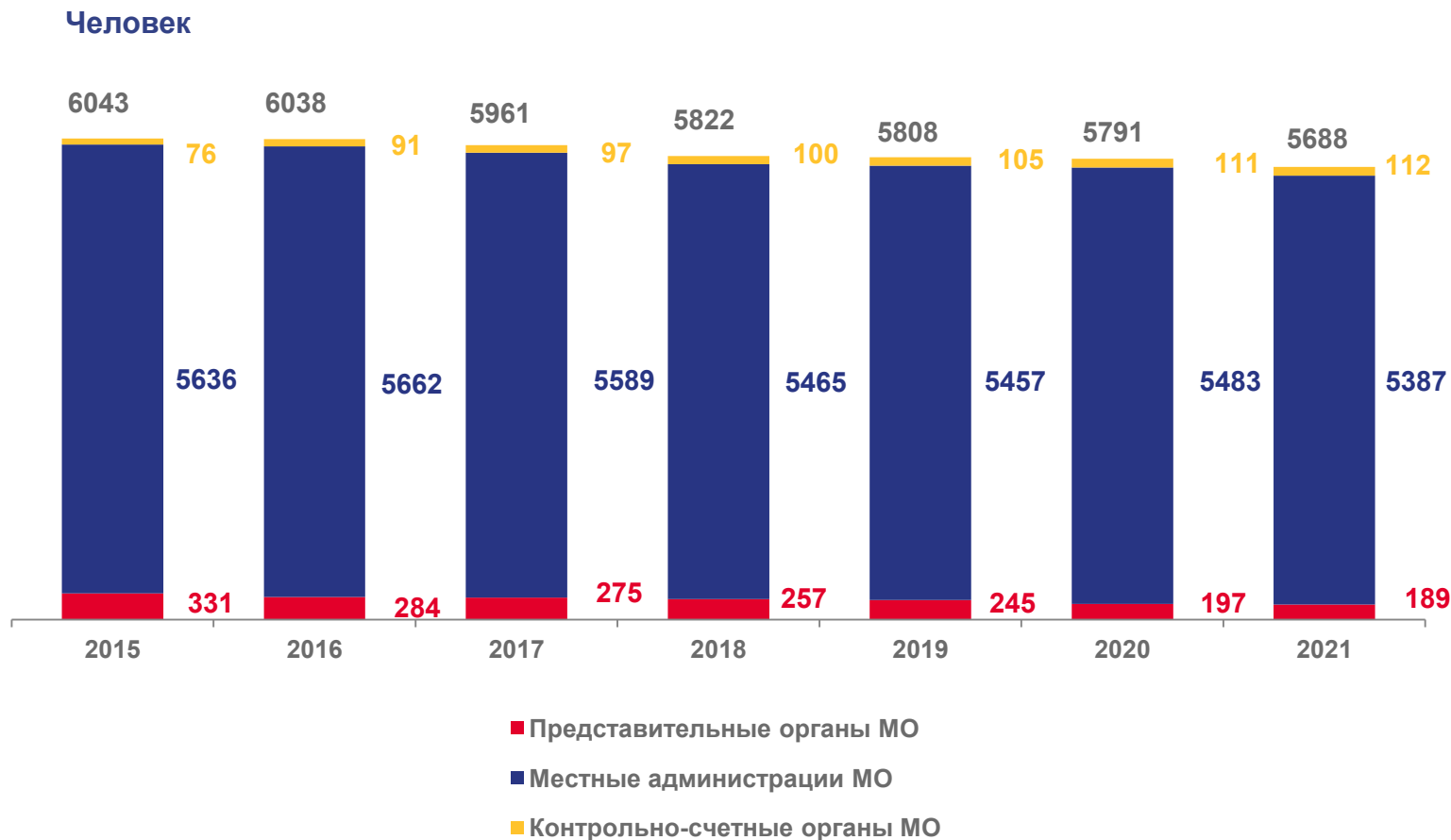
5,7 ТЫС. ЧЕЛОВЕК

Органы местного самоуправления и избирательные комиссии



98,2

Темп роста среднесписочной численности работников органов местного самоуправления и избирательных комиссий, в % к 2020 г.



СРЕДНЕМЕСЯЧНАЯ ЗАРАБОТНАЯ ПЛАТА РАБОТНИКОВ ОРГАНОВ МЕСТНОГО САМОУПРАВЛЕНИЯ И ИЗБИРАТЕЛЬНЫХ КОМИССИЙ МО ЗА 2021 Г.

рублей

За 2021 г.



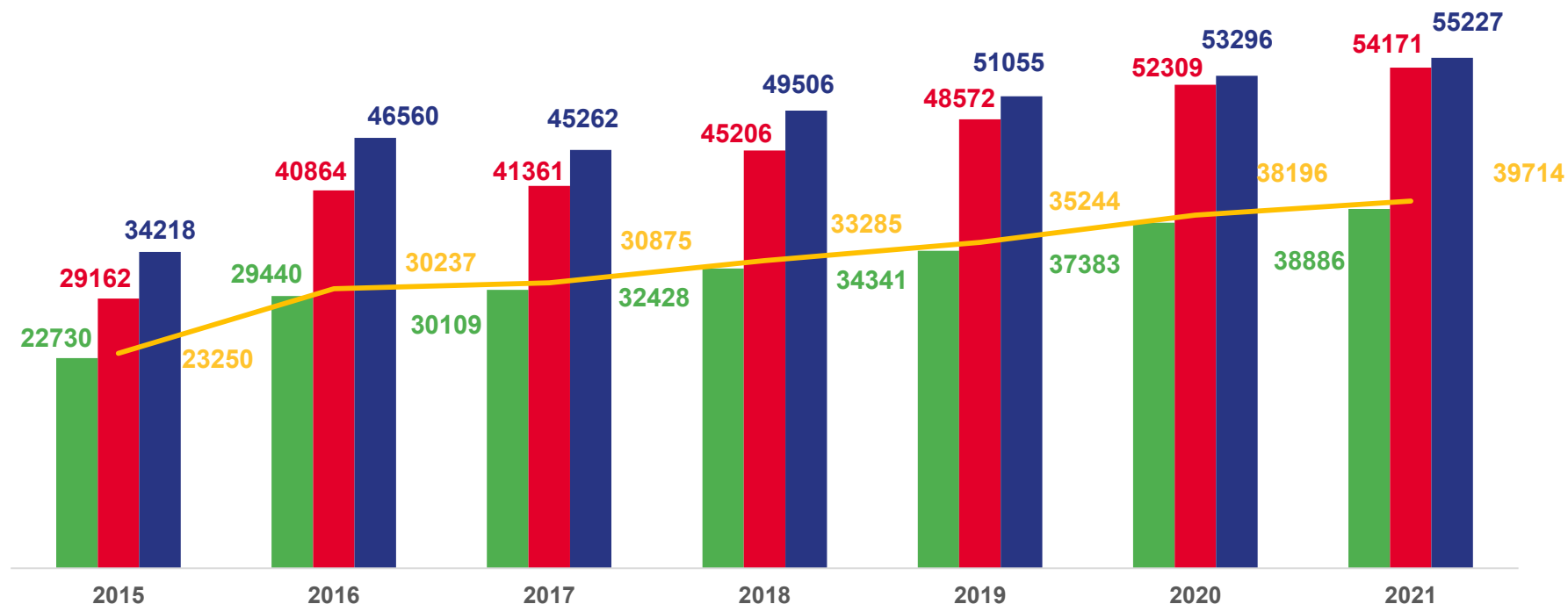
39714

Органы местного самоуправления и избирательные комиссии МО



104,0

Темп роста среднемесячной заработной платы работников органов власти субъектов Российской Федерации, в % к 2020 г.



- Местные администрации МО
- Представительные органы МО
- Контрольно-счетные органы МО
- Органы местного самоуправления и избирательные комиссии МО

СПИСОЧНАЯ ЧИСЛЕННОСТЬ, ЗАМЕЩАВШИХ ГОСУДАРСТВЕННЫЕ ДОЛЖНОСТИ, ДОЛЖНОСТИ ГОСУДАРСТВЕННОЙ ГРАЖДАНСКОЙ СЛУЖБЫ, МУНИЦИПАЛЬНЫЕ ДОЛЖНОСТИ И ДОЛЖНОСТИ МУНИЦИПАЛЬНОЙ СЛУЖБЫ В 2021 Г.

человек

в % к общей численности, замещавших государственные должности и должности государственной гражданской службы

в % к общей численности, замещавших муниципальные должности и должности муниципальной службы



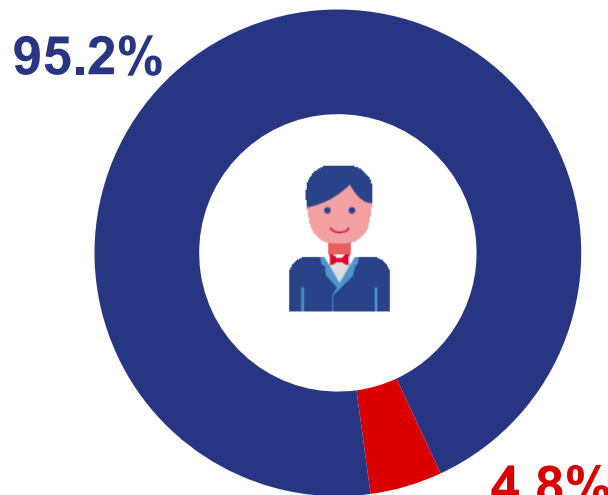
9303

Списочная численность, замещавших государственные должности и должности государственной гражданской службы



5579

Списочная численность, замещавших муниципальные должности и должности муниципальной службы



- Государственные должности Российской Федерации, субъектов Российской Федерации
- Должности государственной гражданской службы



- Муниципальные должности
- Должности муниципальной службы



СТРУКТУРА СПИСОЧНОЙ ЧИСЛЕННОСТИ, ЗАМЕЩАВШИХ ДОЛЖНОСТИ ГОСУДАРСТВЕННОЙ ГРАЖДАНСКОЙ И МУНИЦИПАЛЬНОЙ СЛУЖБЫ ПО ДОЛЖНОСТЯМ В 2021 Г.

ТЫС. ЧЕЛОВЕК

Списочная численность государственных гражданских служащих в Федеральных органах власти

4,5

Списочная численность государственных гражданских служащих в органах власти субъектов РФ

4,4

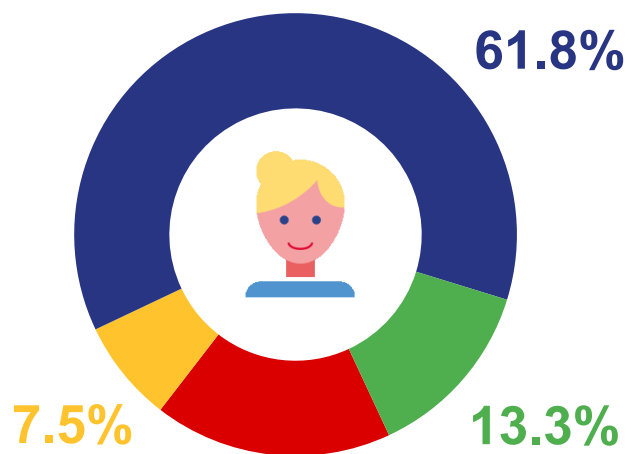
Списочная численность муниципальных служащих и избирательных комиссий

5,2

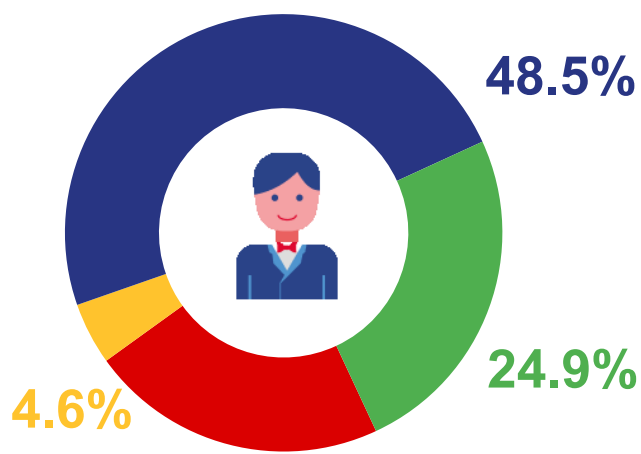
в % к общей численности государственных гражданских служащих в Федеральных органах власти

в % к общей численности государственных гражданских служащих в органах власти субъектов РФ

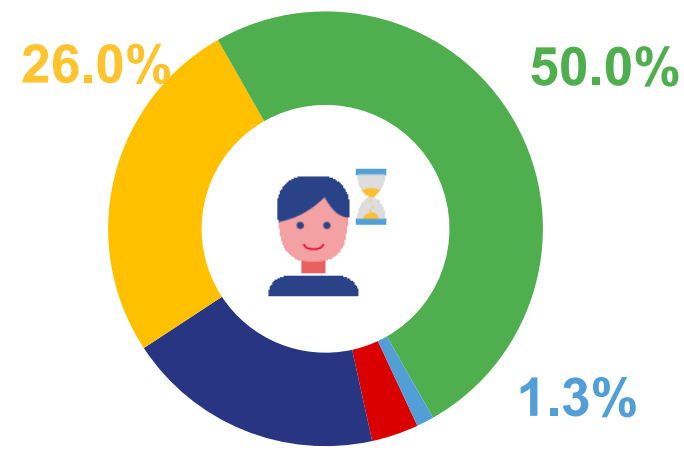
в % к общей численности должностей муниципальных служащих



- Руководители
- Помощники
- Специалисты
- Обеспечивающие специалисты



- Руководители
- Помощники
- Специалисты
- Обеспечивающие специалисты



- Высшие
- Главные
- Ведущие
- Старшие
- Младшие

