



УПРАВЛЕНИЕ ФЕДЕРАЛЬНОЙ СЛУЖБЫ
ГОСУДАРСТВЕННОЙ СТАТИСТИКИ
ПО РЕСПУБЛИКЕ КРЫМ И Г. СЕВАСТОПОЛЮ

Оперативные итоги по естественному движению населения по г. Севастополю



январь - октябрь 2023 года



Оперативные итоги по естественному движению населения

по г. Севастополю

январь - октябрь 2023 года

01 Коэффициент естественного прироста (убыли) населения

02 Коэффициенты естественного прироста (убыли) населения по регионам Южного федерального округа

03 Количество родившихся по регионам Южного федерального округа

04 Коэффициент рождаемости по регионам Южного федерального округа

05 Коэффициент смертности по регионам Южного федерального округа



Оперативные итоги по естественному движению населения

по г. Севастополю

январь - октябрь 2023 года

- 06 Младенческая смертность
- 07 Коэффициент младенческой смертности по регионам Южного федерального округа
- 08 Число зарегистрированных браков и разводов
- 09 Коэффициент разводимости по регионам Южного федерального округа
- 10 Коэффициент брачности по регионам Южного федерального округа



КОЭФФИЦИЕНТ ЕСТЕСТВЕННОГО ПРИРОСТА (УБЫЛИ) НАСЕЛЕНИЯ

на 1 000 человек населения, за январь - октябрь 2023 года

человек



2022 г.

7,3

2023 г.

6,7

▼ 91,8%



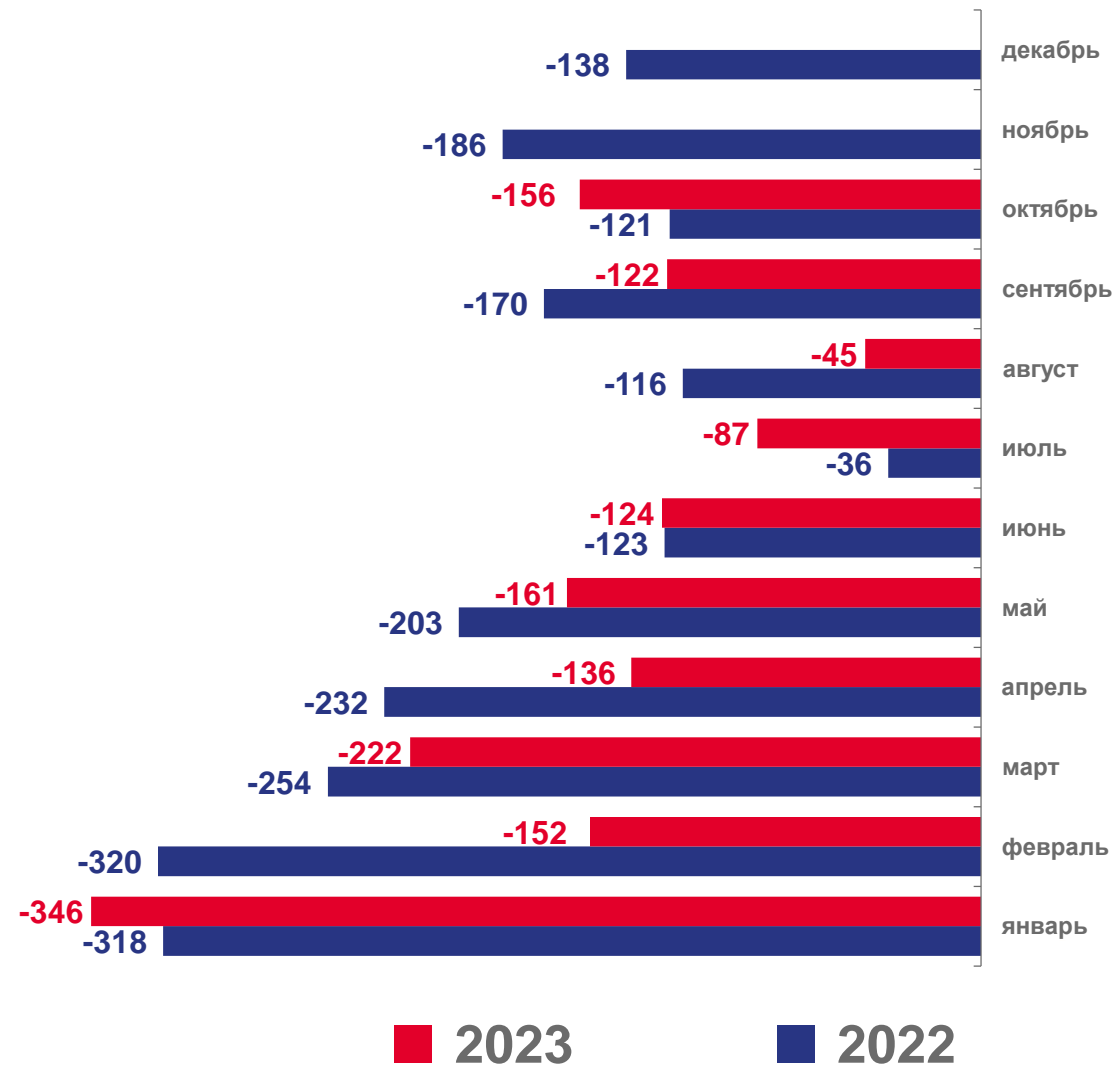
2022 г.

11,5

2023 г.

10,0

▲ 87,0%





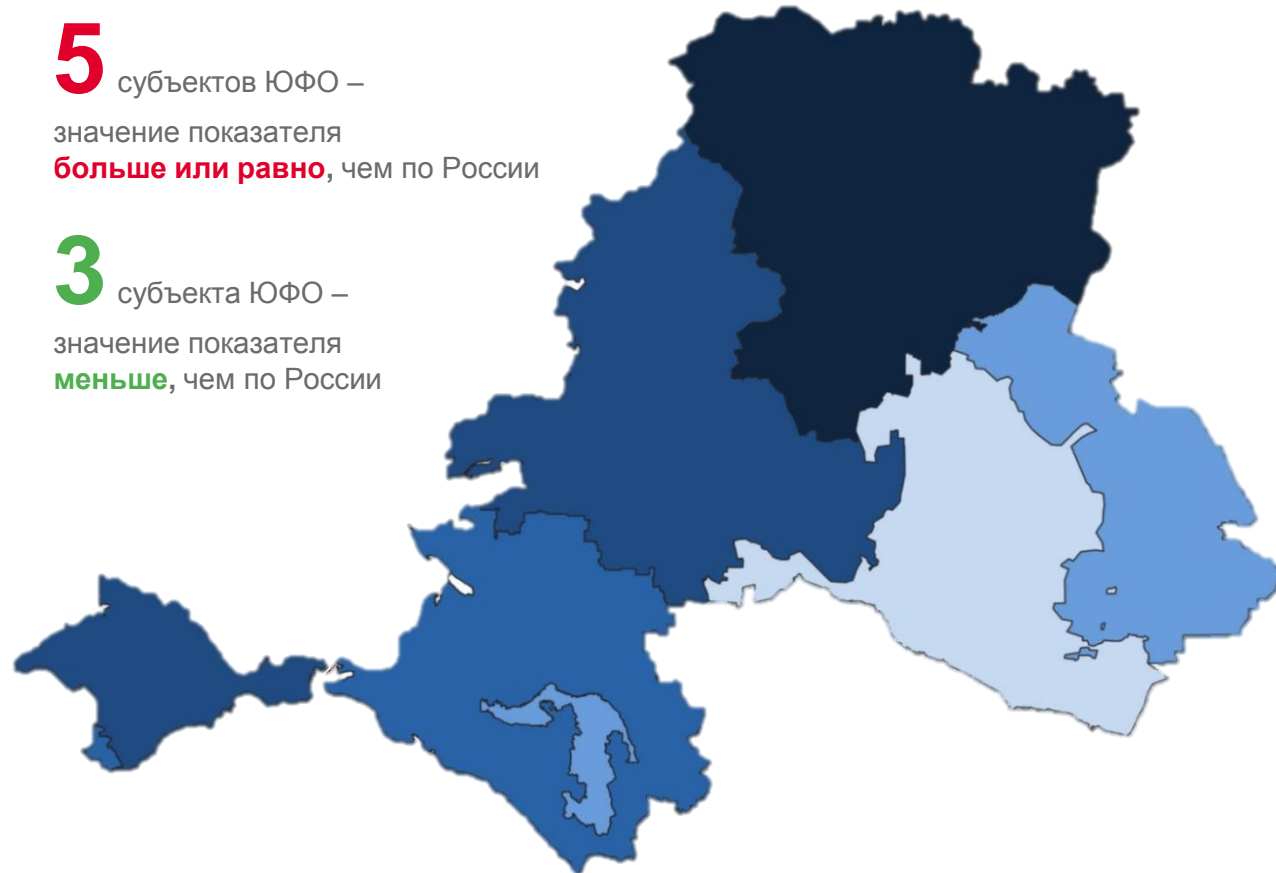
КОЭФФИЦИЕНТ ЕСТЕСТВЕННОГО ПРИРОСТА (УБЫЛИ) НАСЕЛЕНИЯ ПО РЕГИОНАМ ЮЖНОГО ФЕДЕРАЛЬНОГО ОКРУГА

на 1 000 человек населения, за январь - октябрь 2023 года



5 субъектов ЮФО – значение показателя **больше или равно**, чем по России

3 субъекта ЮФО – значение показателя **меньше**, чем по России





КОЛИЧЕСТВО РОДИВШИХСЯ ПО РЕГИОНАМ ЮЖНОГО ФЕДЕРАЛЬНОГО ОКРУГА

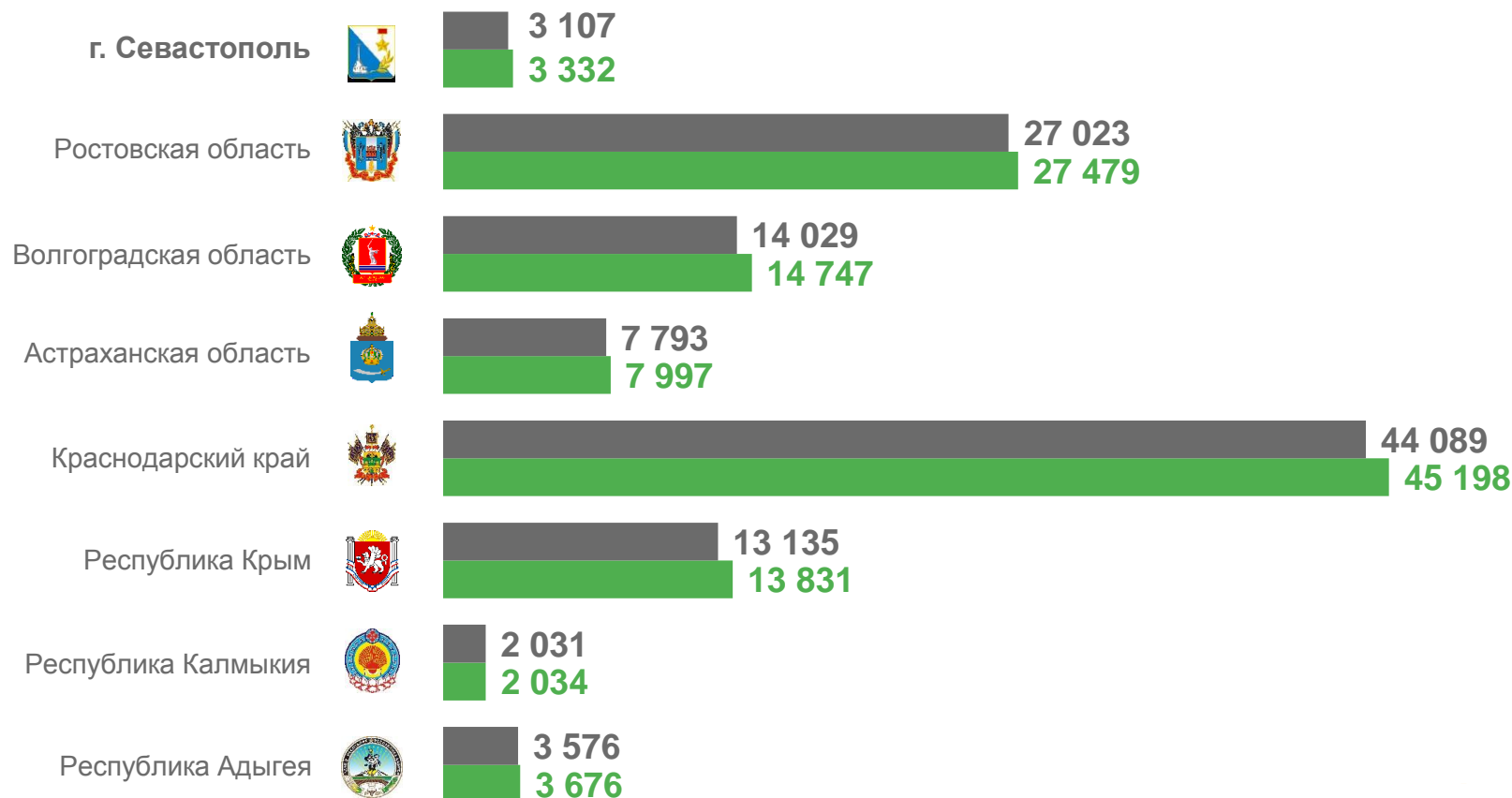
человек, за январь - октябрь 2023 года

1 059,7 тыс. человек

Число зарегистрированных
родившихся в РФ

114,8 тыс. человек

Число зарегистрированных
родившихся в ЮФО



■ 2022

■ 2023





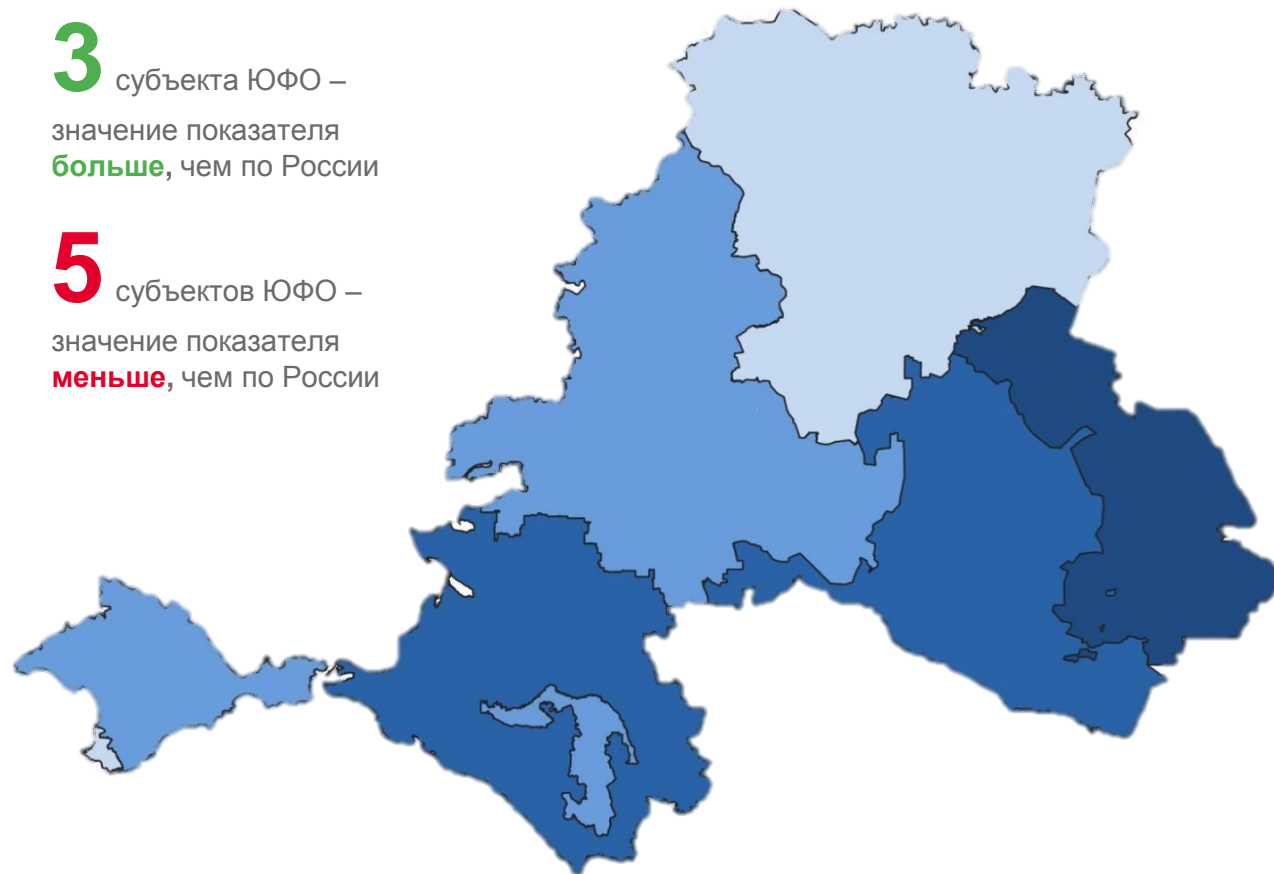
КОЭФФИЦИЕНТ РОЖДАЕМОСТИ ПО РЕГИОНАМ ЮЖНОГО ФЕДЕРАЛЬНОГО ОКРУГА

на 1 000 человек населения, за январь - октябрь 2023 года



3 субъекта ЮФО – значение показателя **больше**, чем по России

5 субъектов ЮФО – значение показателя **меньше**, чем по России





КОЭФФИЦИЕНТ СМЕРТНОСТИ ПО РЕГИОНАМ ЮЖНОГО ФЕДЕРАЛЬНОГО ОКРУГА

на 1 000 человек населения, за январь - октябрь 2023 года



4 субъекта ЮФО –
значение показателя
больше, чем по России

4 субъекта ЮФО –
значение показателя
меньше, чем по России



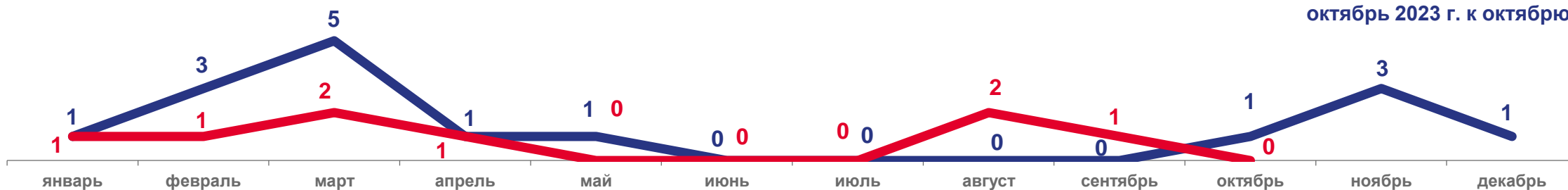


МЛАДЕНЧЕСКАЯ СМЕРТНОСТЬ

число умерших в возрасте до 1 года (человек)

0,0%

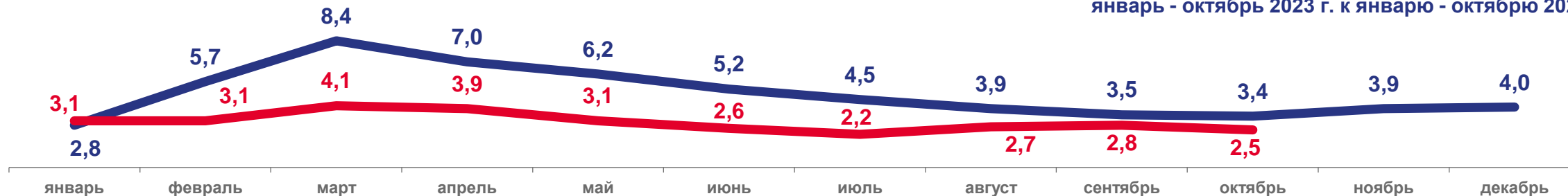
октябрь 2023 г. к октябрю 2022 г.



коэффициент младенческой смертности, на 1000 родившихся живыми

73,5%

январь - октябрь 2023 г. к январю - октябрю 2022 г.



2023

2023





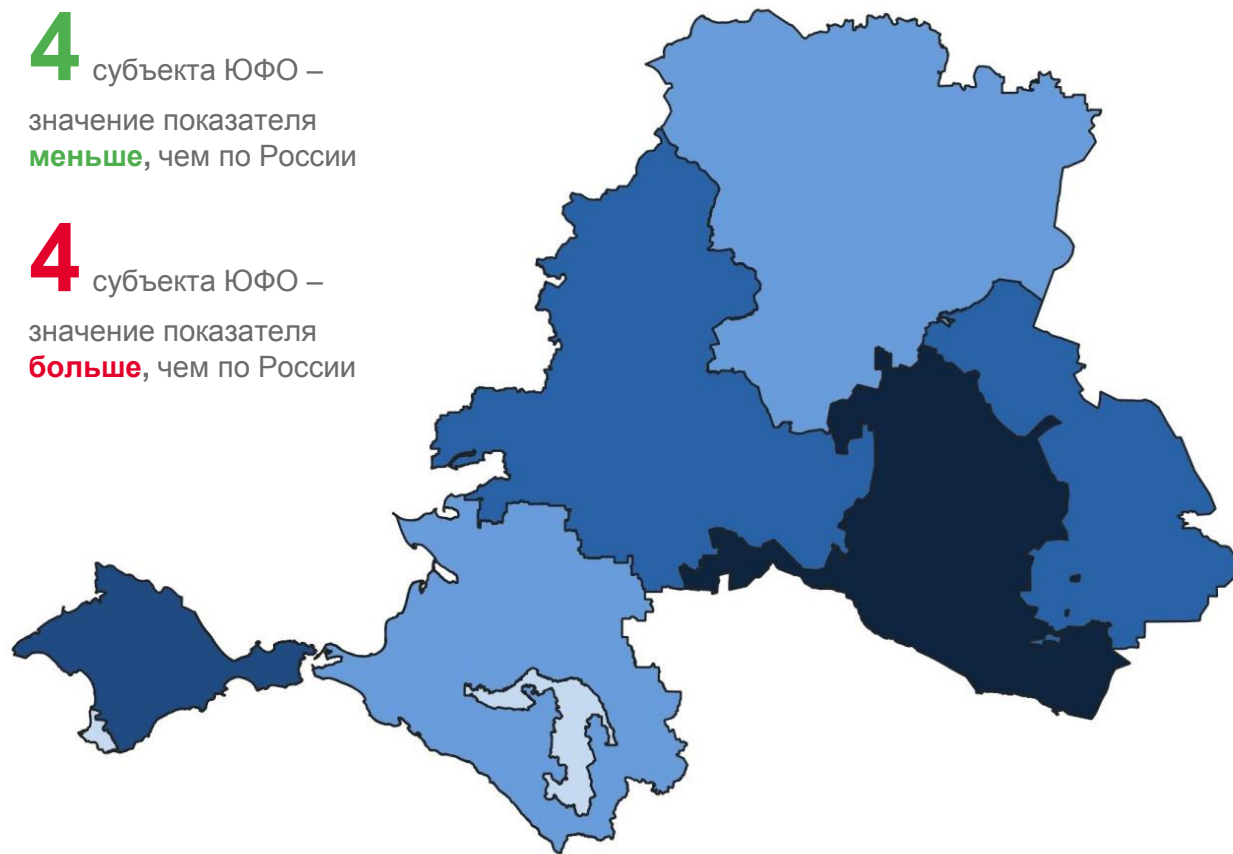
КОЭФФИЦИЕНТ МЛАДЕНЧЕСКОЙ СМЕРТНОСТИ ПО РЕГИОНАМ ЮЖНОГО ФЕДЕРАЛЬНОГО ОКРУГА

на 1 000 родившихся живыми, за январь - октябрь 2023 года



4 субъекта ЮФО – значение показателя **меньше**, чем по России

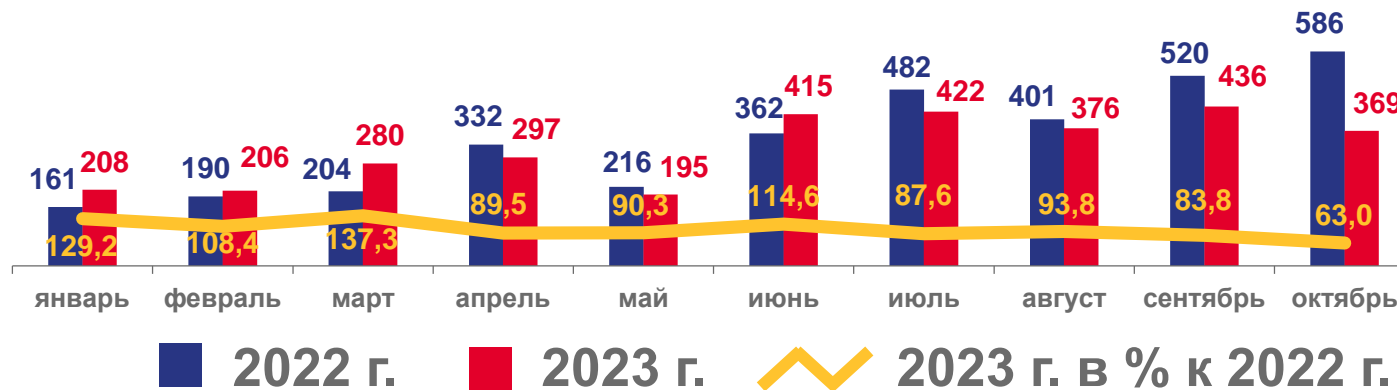
4 субъекта ЮФО – значение показателя **больше**, чем по России





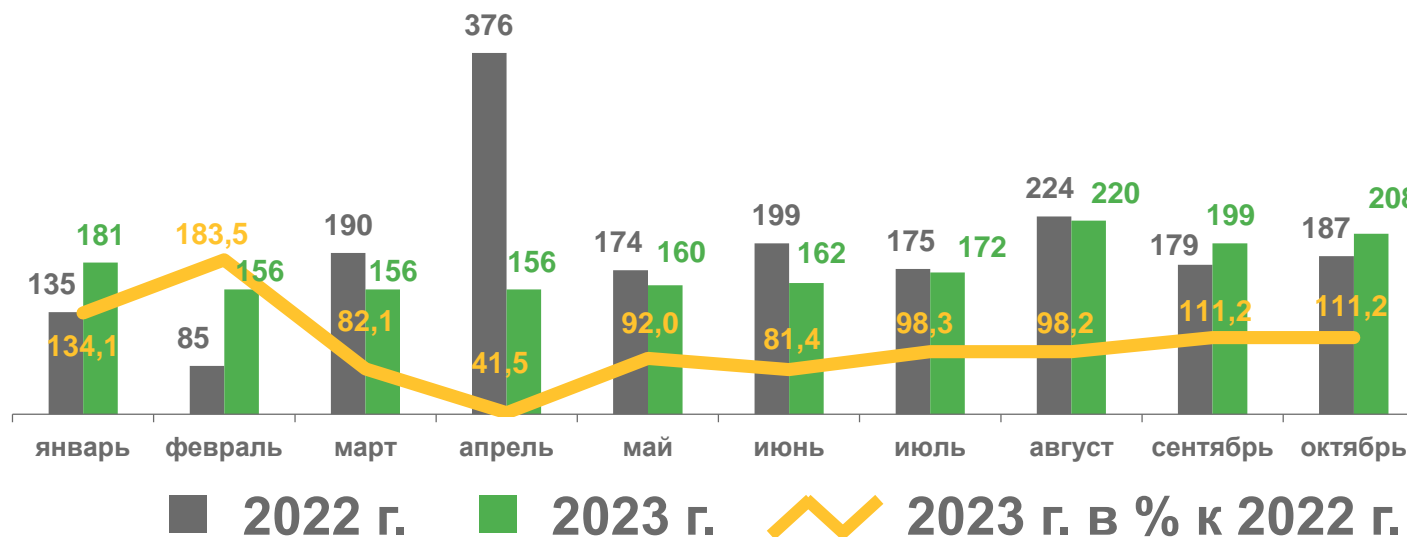
ЧИСЛО ЗАРЕГИСТРИРОВАННЫХ БРАКОВ И РАЗВОДОВ

единиц



количество заключенных браков и разводов за январь - октябрь

2022 г. **3 454**
 2023 г. **3 204**
 ▼ **92,8%**



2022 г. **1 924**
 2023 г. **1 614**
 ▲ **83,9%**





КОЭФФИЦИЕНТ РАЗВОДИМОСТИ ПО РЕГИОНАМ ЮЖНОГО ФЕДЕРАЛЬНОГО ОКРУГА

на 1 000 человек населения, за январь - октябрь 2023 года



4 субъекта ЮФО –
значение показателя
больше или равно, чем по России

4 субъекта ЮФО –
значение показателя
меньше, чем по России





КОЭФФИЦИЕНТ БРАЧНОСТИ ПО РЕГИОНАМ ЮЖНОГО ФЕДЕРАЛЬНОГО ОКРУГА

на 1 000 человек населения, за январь - октябрь 2023 года



3 субъекта ЮФО –
значение показателя
больше, чем по России

5 субъектов ЮФО –
значение показателя
меньше или равно, чем по России

