



УПРАВЛЕНИЕ ФЕДЕРАЛЬНОЙ СЛУЖБЫ
ГОСУДАРСТВЕННОЙ СТАТИСТИКИ
ПО РЕСПУБЛИКЕ КРЫМ И Г. СЕВАСТОПОЛЮ

Информационные и коммуникационные технологии. Республика Крым



2022 год



Информационные и коммуникационные технологии

Республика Крым

2022 год

- 01** Наличие персональных компьютеров в расчете на 100 работников в организации
- 02** Доля организаций, использовавших отдельные виды цифровых технологий (при обмене данными)
- 03** Удельный вес организации, указавших максимальную скорость передачи через Интернет
- 04** Доля организаций, использовавших отдельные виды цифровых технологий для сбора, обработки и анализа данных
- 05** Доля организаций, использовавших отдельные средства защиты данных



Информационные и коммуникационные технологии

Республика Крым

2022 год

- 06 Доля организаций, использовавших специальные программные средства, по целям использования
- 07 Доля организаций, использовавших специальные программные средства, по целям использования
- 08 Доля организаций, использовавших Интернет для получения государственных и муниципальных услуг
- 09 Доля организаций, использовавших Интернет для взаимодействия с органами управления (по целям использования)
- 10 Доля организаций, использовавших Интернет в коммерческих целях по отдельным направлениям





НАЛИЧИЕ ПЕРСОНАЛЬНЫХ КОМПЬЮТЕРОВ РАСЧЕТЕ НА 100 РАБОТНИКОВ ОРГАНИЗАЦИИ

единиц



Количество ПК на 100 работников



из них, имеющих доступ к Интернету

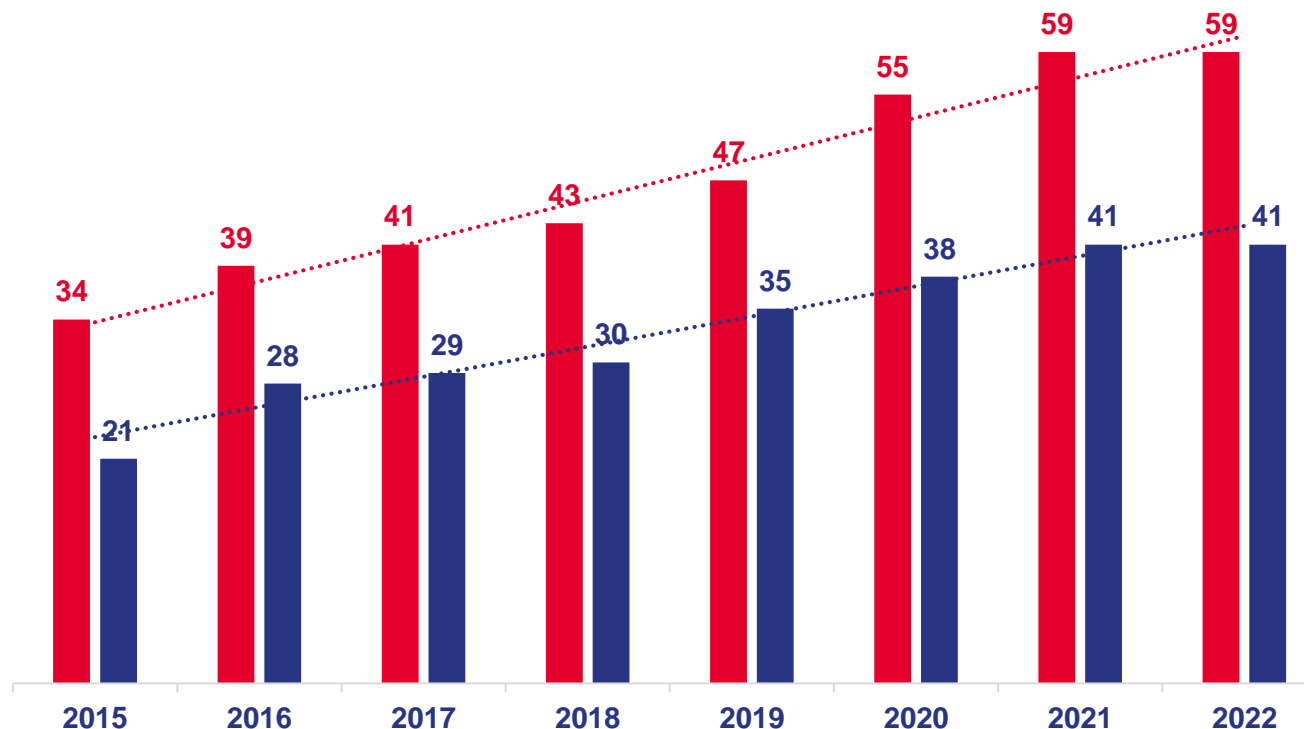
59

ПК в расчете на 100 работников

Среднегодовой прирост числа персональных компьютеров в расчете на 100 работников за период 2015 – 2022 гг.

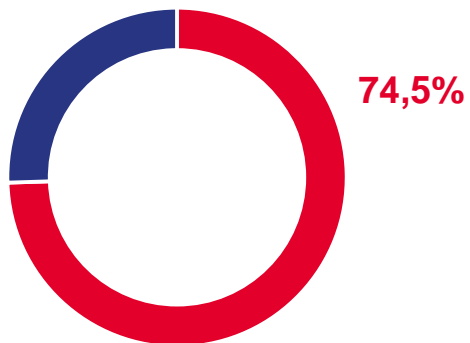
2

компьютера в среднем за год





ДОЛЯ ОРГАНИЗАЦИЙ, ИСПОЛЬЗОВАВШИХ ОТДЕЛЬНЫЕ ВИДЫ ЦИФРОВЫХ ТЕХНОЛОГИЙ (ПРИ ОБМЕНЕ ДАННЫХ)



Доля организаций, использовавших цифровые технологии из числа обследованных





■ Удельный вес работавших организаций и использовавших отдельные виды цифровых технологий

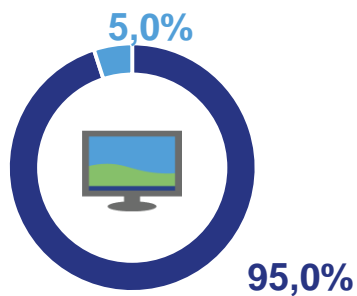
¹⁾ Данные приведены относительно активно работающих организаций, без субъектов малого предпринимательства.







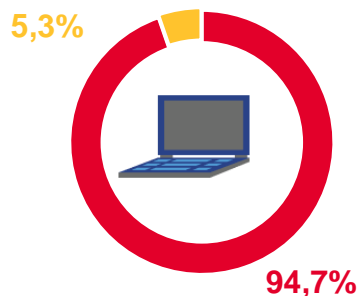
УДЕЛЬНЫЙ ВЕС ОРГАНИЗАЦИЙ, УКАЗАВШИХ МАКСИМАЛЬНУЮ СКОРОСТЬ ПЕРЕДАЧИ ДАННЫХ ЧЕРЕЗ ИНТЕРНЕТ

-  Указавшие скорость выше
-  Не указавшие скорость

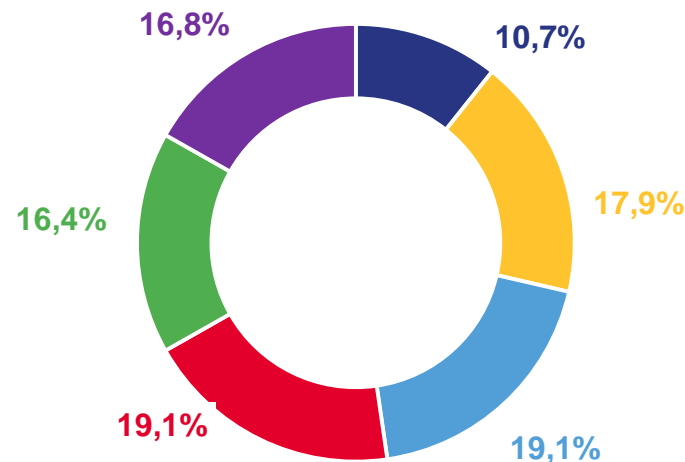



Доля организаций, указавших максимальную скорость передачи данных через фиксированный Интернет, превышающую 256 Кбит/сек (ШПД)

-  Указавшие скорость выше
-  Не указавшие скорость



Доля организаций, указавших максимальную скорость передачи данных через мобильный Интернет, превышающую 256 Кбит/сек (ШПД)

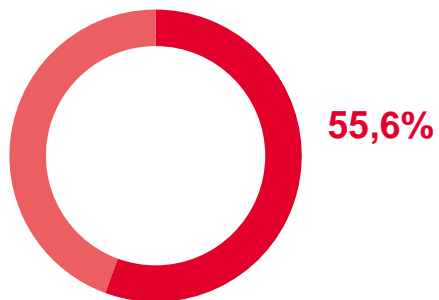


-  Выше 100 Мбит/сек
-  10.0 – 30.0 Мбит/сек
-  256 – 1.9 Мбит/сек
-  30.1 – 100.0 Мбит/сек
-  2 – 9.9 Мбит/сек
-  ниже 256 Кбит/сек

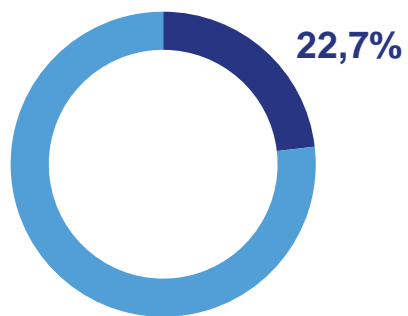




ДОЛЯ ОРГАНИЗАЦИЙ, ИСПОЛЬЗОВАВШИХ ОТДЕЛЬНЫЕ ВИДЫ ЦИФРОВЫХ ТЕХНОЛОГИЙ СБОРА, ОБРАБОТКИ И АНАЛИЗА ДАННЫХ ¹⁾



Доля организаций, использовавших веб-сайт в Интернете



Доля организаций, использовавших предоставляемые третьей стороной бесплатные или с открытым кодом операционные системы



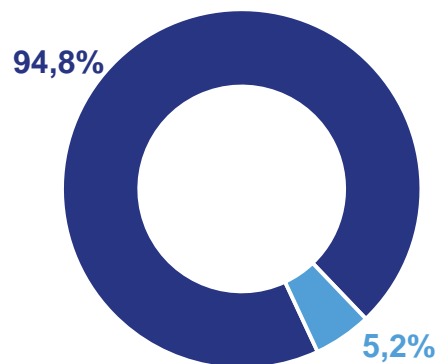
■ Удельный вес работающих организаций, использовавших вид цифровых технологий

¹⁾ Данные приведены относительно активно работающих организаций, без субъектов малого предпринимательства.





ДОЛЯ ОРГАНИЗАЦИЙ, ИСПОЛЬЗОВАВШИХ ОТДЕЛЬНЫЕ СРЕДСТВА ЗАЩИТЫ



- Использовавших средства защиты
- Не использовавших

Доля организаций, использовавших средства защиты



■ Удельный вес организаций, использовавших отдельные средства защиты





ДОЛЯ ОРГАНИЗАЦИЙ, ИСПОЛЬЗОВАВШИХ СПЕЦИАЛЬНЫЕ ПРОГРАММНЫЕ СРЕДСТВА, ПО ЦЕЛЯМ ИСПОЛЬЗОВАНИЯ

Для научных исследований

15,0%

Для управления автоматизированным производством или отдельными техническими средствами и технологическими процессами

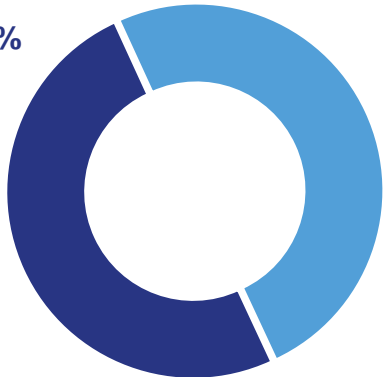
16,2%

Для предоставления доступа к базам данных предприятия через Интернет и другие глобальные сети

32,9%

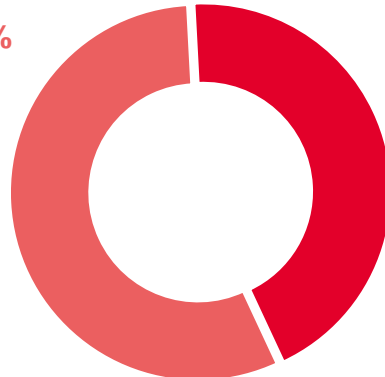
Из них Российского производства

50,1%



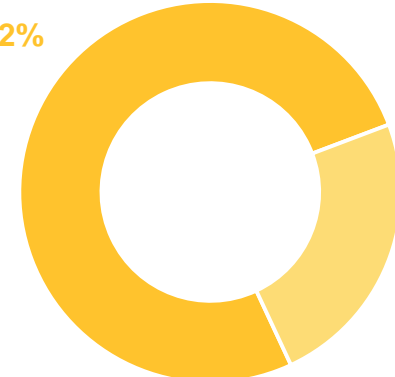
Из них Российского производства

56,1%



Из них Российского производства

76,2%





ДОЛЯ ОРГАНИЗАЦИЙ, ИСПОЛЬЗОВАВШИХ СПЕЦИАЛЬНЫЕ ПРОГРАММНЫЕ СРЕДСТВА, ПО ЦЕЛЯМ ИСПОЛЬЗОВАНИЯ

Для обеспечения информационной безопасности

49,5%

Для осуществления финансовых расчетов в электронном виде

61,1%

Системы электронного документооборота

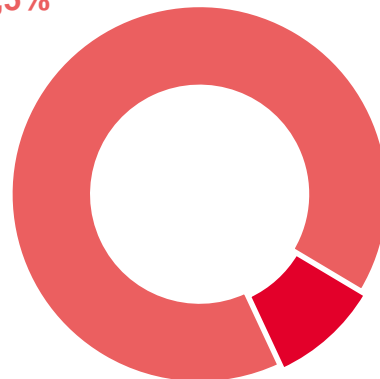
68,4%

Из них Российского производства
82,2%



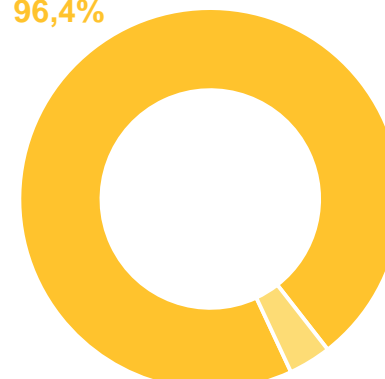
Из них Российского производства

90,5%



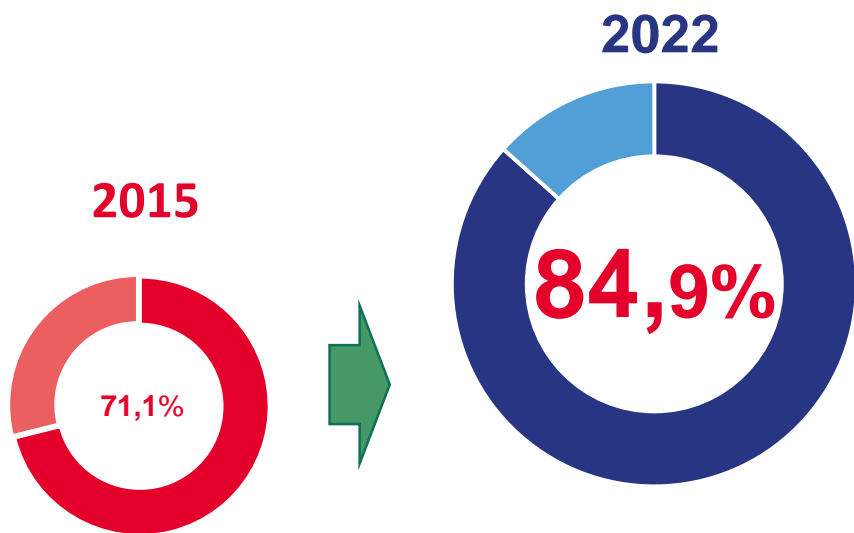
Из них Российского производства

96,4%

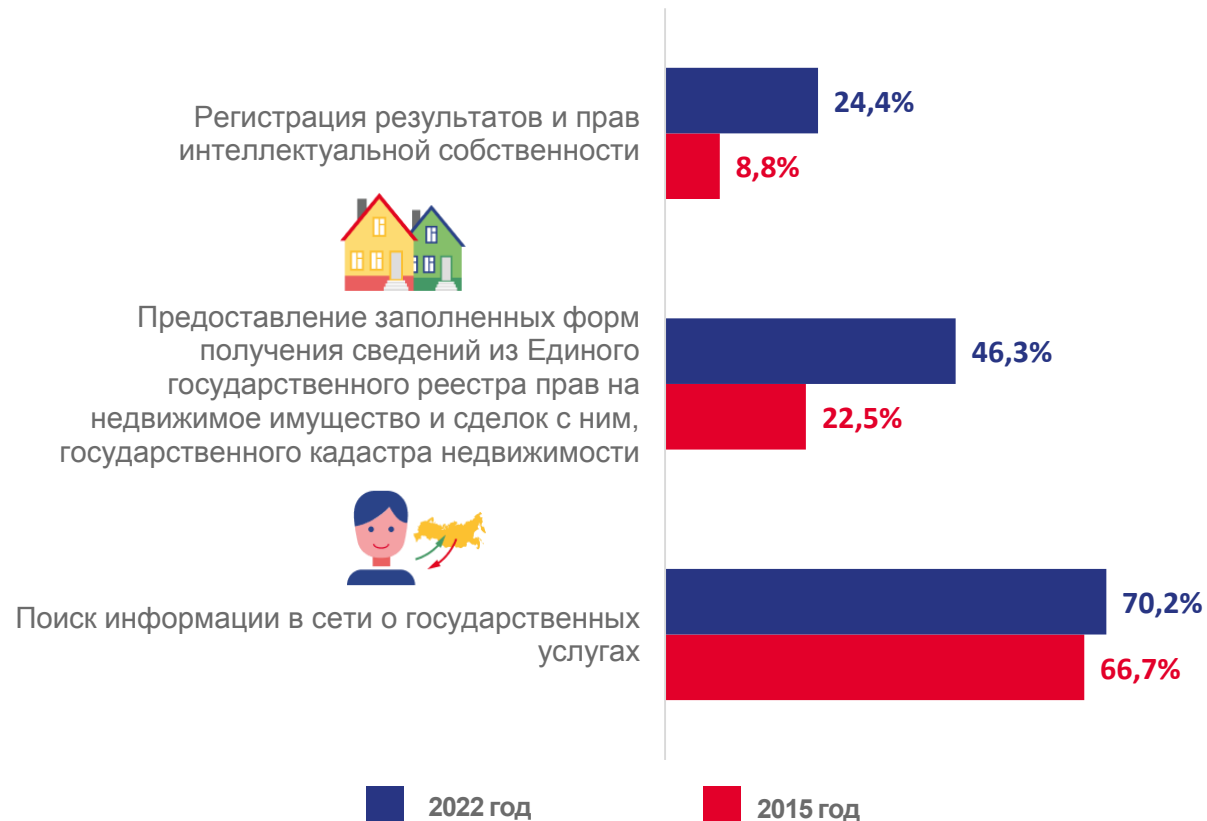




ДОЛЯ ОРГАНИЗАЦИЙ, ИСПОЛЬЗОВАВШИХ ИНТЕРНЕТ ДЛЯ ПОЛУЧЕНИЯ ГОСУДАРСТВЕННЫХ И МУНИЦИПАЛЬНЫХ УСЛУГ¹⁾



Доля организаций, использующих Интернет для получения государственных и (или) муниципальных услуг

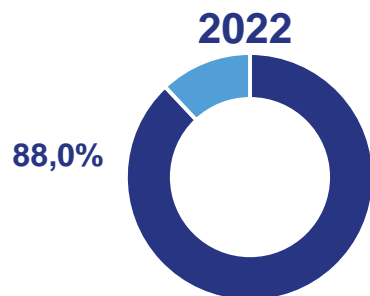


¹⁾ Данные приведены относительно активно работающих организаций, без субъектов малого предпринимательства.

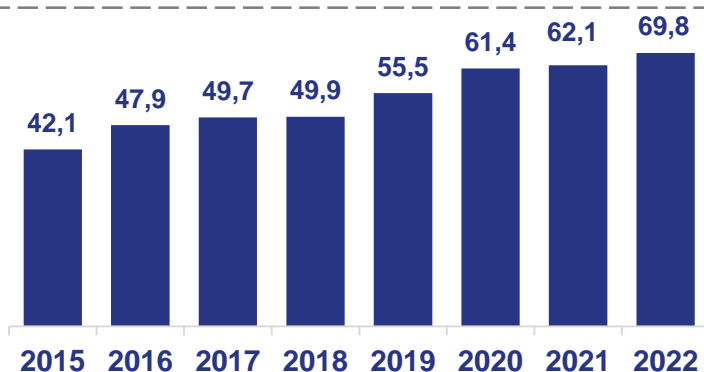




ДОЛЯ ОРГАНИЗАЦИЙ, ИСПОЛЬЗОВАВШИХ ИНТЕРНЕТ ДЛЯ ВЗАИМОДЕЙСТВИЯ С ОРГАНАМИ УПРАВЛЕНИЯ (ПО ЦЕЛЯМ ИСПОЛЬЗОВАНИЯ)



Доля организаций, использующих Интернет для взаимодействия с органами управления



Доля организаций, использовавших Интернет для взаимодействия с органами управления для получения государственных услуг полностью в электронном виде



Удельный вес организаций, использовавших Интернет для получения государственных и муниципальных услуг

¹⁾ Данные приведены относительно активно работающих организаций, без субъектов малого предпринимательства.

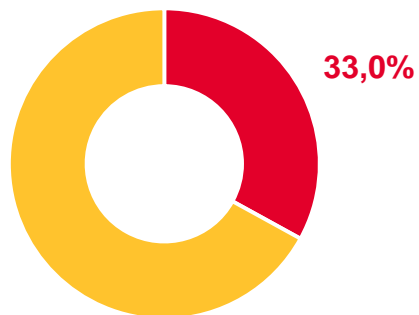




ДОЛЯ ОРГАНИЗАЦИЙ, ИСПОЛЬЗОВАВШИХ ИНТЕРНЕТ В КОММЕРЧЕСКИХ ЦЕЛЯХ ПО ОТДЕЛЬНЫМ НАПРАВЛЕНИЯМ ¹⁾

Оценивших долю продаж

Не ответивших



Удельный вес организаций, оценивших долю своих продаж через глобальные информационные сети, от числа организаций, использующих цифровые технологии

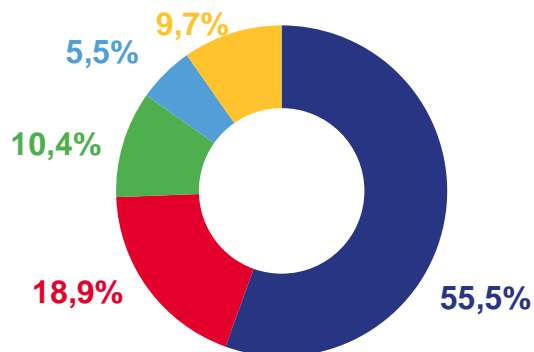
меньше 10%

10 - 29%

30 - 49%

50 - 69%

70 - 100%



Распределение организаций по доле продаж через глобальные информационные сети в объеме реализации



Удельный вес организаций, использовавших Интернет в коммерческих целях

¹⁾ Данные приведены относительно активно работающих организаций, без субъектов малого предпринимательства.