



УПРАВЛЕНИЕ ФЕДЕРАЛЬНОЙ
СЛУЖБЫ ГОСУДАРСТВЕННОЙ
СТАТИСТИКИ ПО РЕСПУБЛИКЕ
КРЫМ И Г. СЕВАСТОПОЛЮ

СТРОИТЕЛЬНАЯ ДЕЯТЕЛЬНОСТЬ

в январе – июне 2024 г.

02.08.2024

Республика Крым

СОДЕРЖАНИЕ

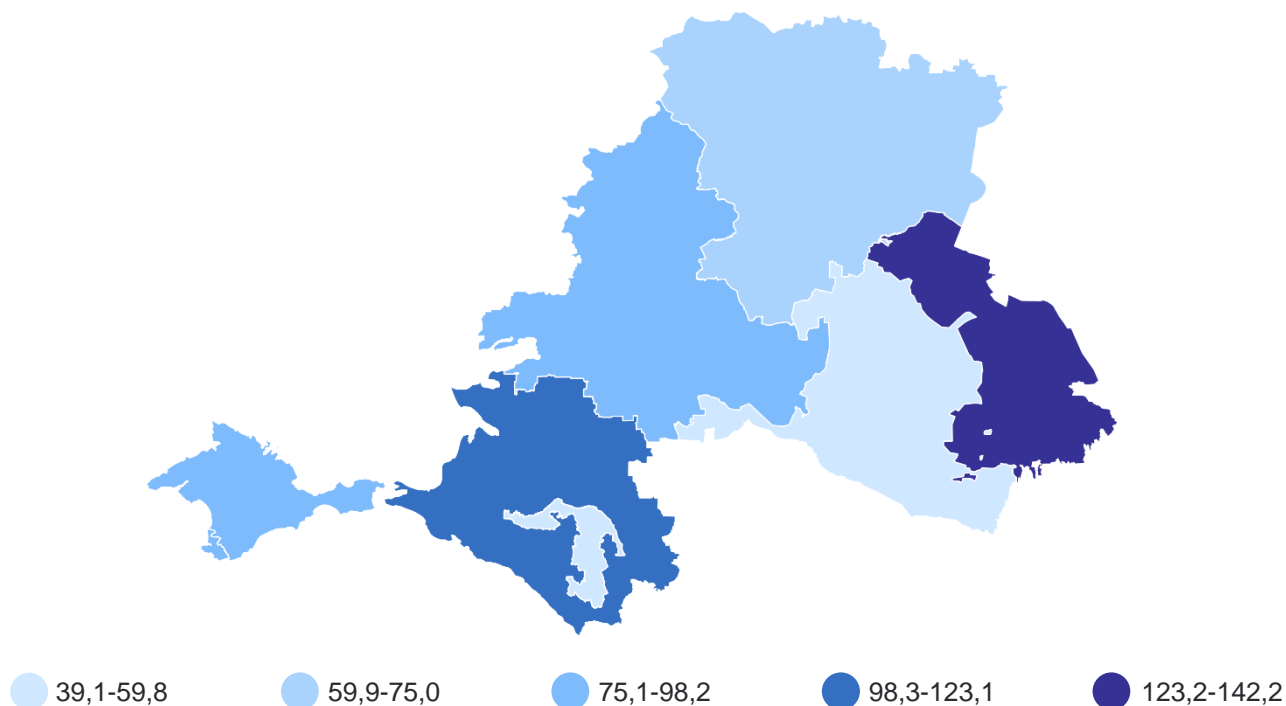
Индексы физического объема работ, выполненных по виду деятельности «Строительство», в Южном федеральном округе	3
Объем работ, выполненных по виду деятельности «Строительство»	4
Динамика индексов физического объема работ, выполненных по виду деятельности «Строительство»	5
Объем работ, выполненных по виду деятельности «Строительство», в разрезе муниципальных образований	7
Структура объема работ по договорам строительного подряда	8
Жилищное строительство в Южном федеральном округе	9
Жилищное строительство	10
Распределение общей площади построенных жилых домов по этажности	12

ИНДЕКСЫ ФИЗИЧЕСКОГО ОБЪЕМА РАБОТ, ВЫПОЛНЕННЫХ ПО ВИДУ ДЕЯТЕЛЬНОСТИ «СТРОИТЕЛЬСТВО», В ЮЖНОМ ФЕДЕРАЛЬНОМ ОКРУГЕ

КРЫМСТАТ

январь – июнь 2024 г. к январю – июню 2023 г., в сопоставимых ценах, %

Ранжирование регионов по значению индекса



2 субъекта значение индекса больше, чем по ЮФО

6 субъектов значение индекса меньше, чем по ЮФО

ОБЪЕМ РАБОТ, ВЫПОЛНЕННЫХ ПО ВИДУ ДЕЯТЕЛЬНОСТИ «СТРОИТЕЛЬСТВО»*

КРИМСТАТ

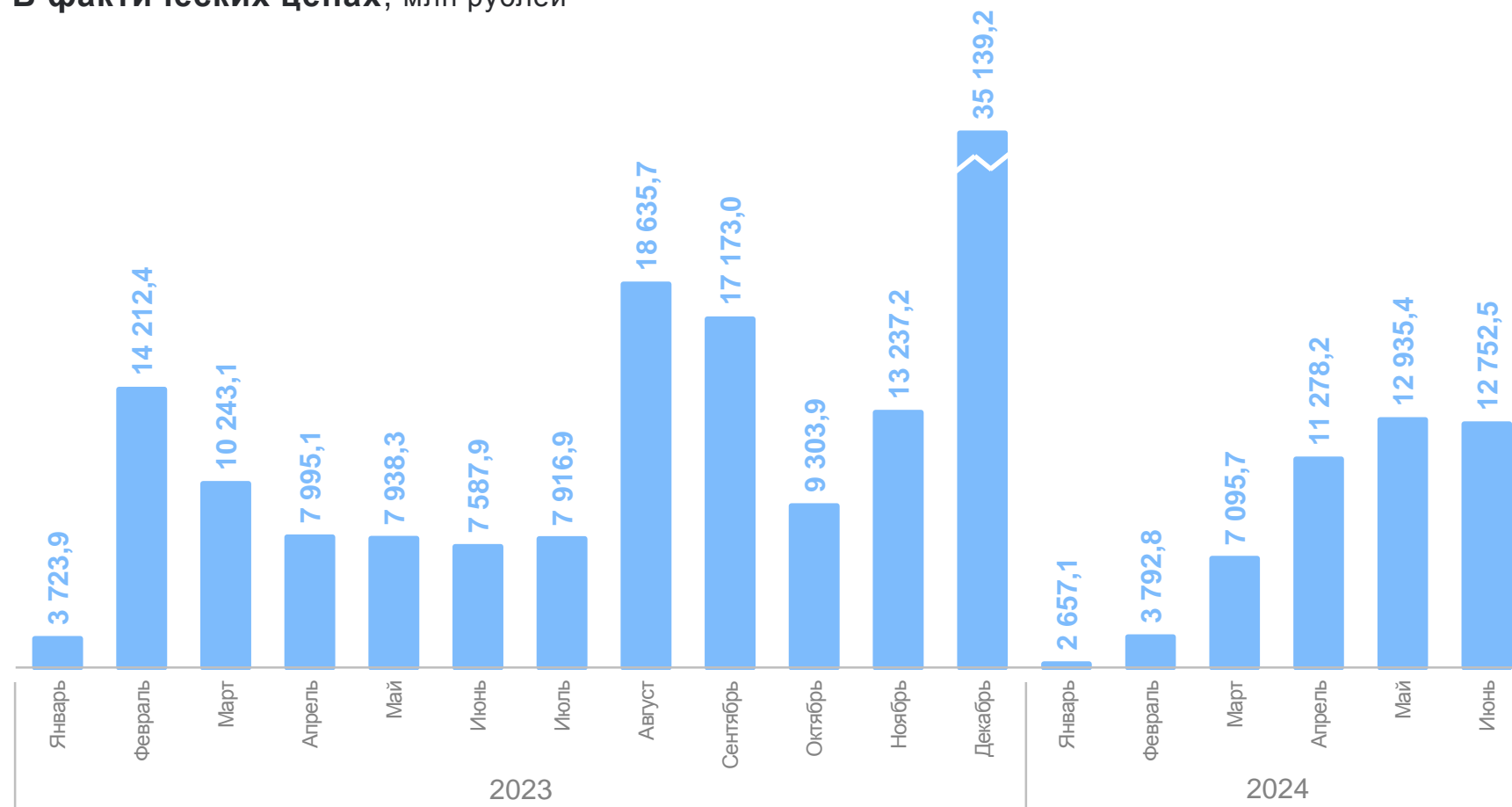
В фактических ценах, млн рублей

январь – июнь 2024 г.

50 511,7 млн
рублей

январь – июнь 2023 г.

51 700,6 млн
рублей



*По оперативным данным.

ДИНАМИКА ИНДЕКСОВ ФИЗИЧЕСКОГО ОБЪЕМА РАБОТ, ВЫПОЛНЕННЫХ ПО ВИДУ ДЕЯТЕЛЬНОСТИ «СТРОИТЕЛЬСТВО»*

КРЫМСТАТ

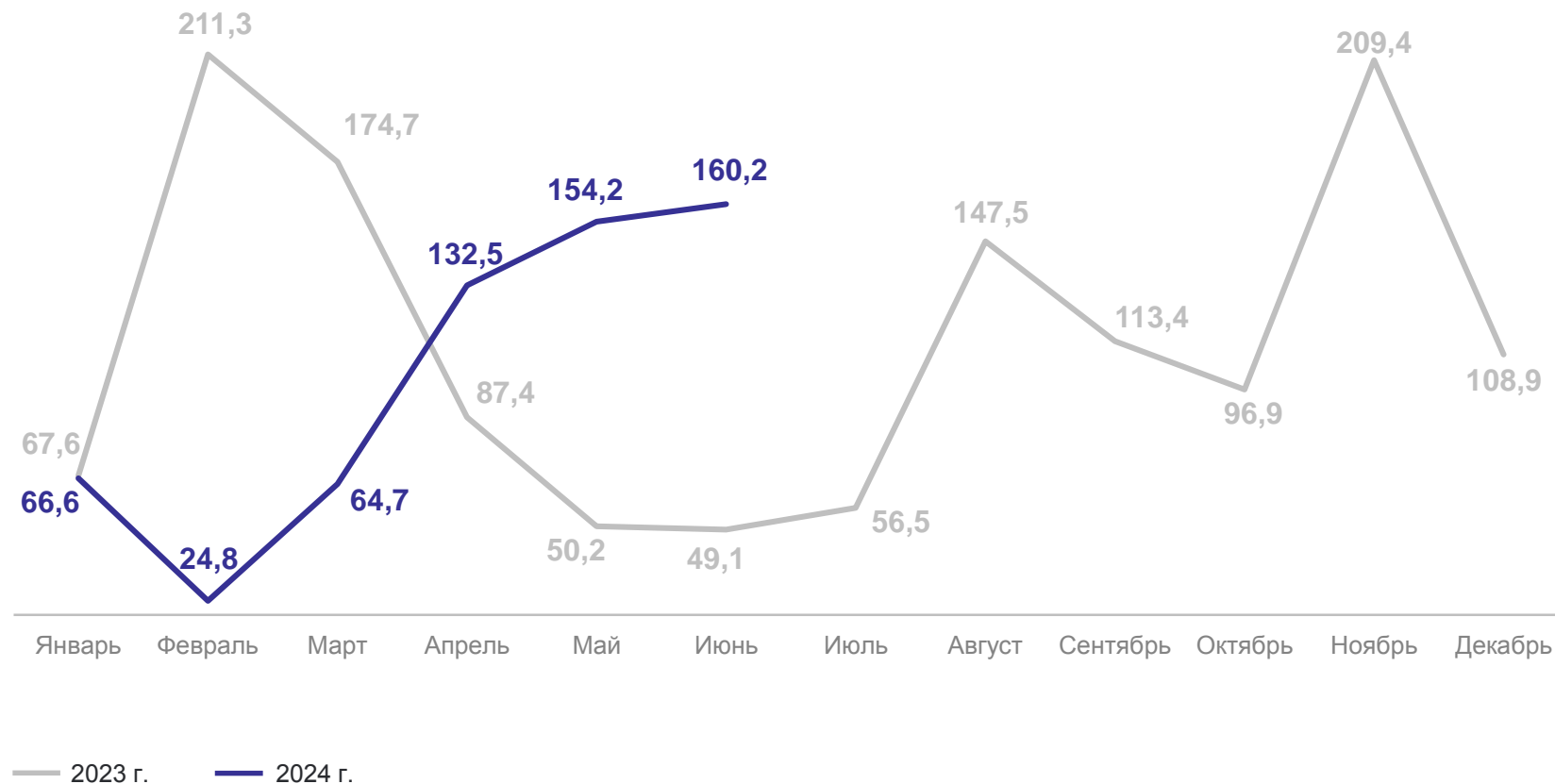
Индексы физического объема, в сопоставимых ценах, к соответствующему месяцу прошлого года, %

январь – июнь 2024 г.
к январю – июню 2023 г.

91,8%

январь – июнь 2023 г.
к январю – июню 2022 г.

88,9%



*По оперативным данным.

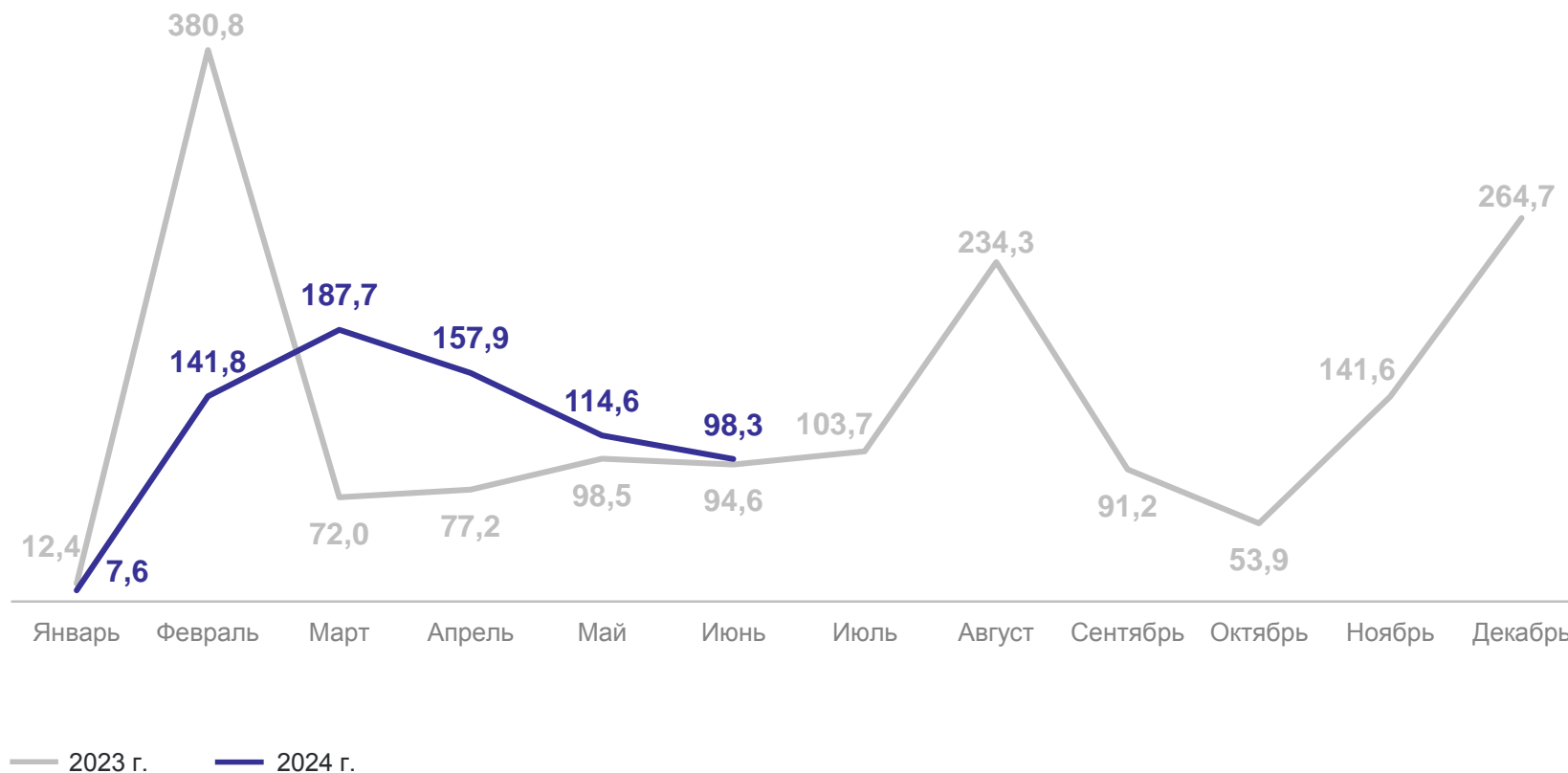
ДИНАМИКА ИНДЕКСОВ ФИЗИЧЕСКОГО ОБЪЕМА РАБОТ, ВЫПОЛНЕННЫХ ПО ВИДУ ДЕЯТЕЛЬНОСТИ «СТРОИТЕЛЬСТВО»*

КРЫМСТАТ

Индексы физического объема, к предыдущему месяцу, %

июнь 2024 г.
к июню 2023 г.
160,2%

июнь 2023 г.
к июню 2022 г.
49,1%



*По оперативным данным.

ОБЪЕМ РАБОТ, ВЫПОЛНЕННЫХ ПО ВИДУ ДЕЯТЕЛЬНОСТИ «СТРОИТЕЛЬСТВО», В РАЗРЕЗЕ МУНИЦИПАЛЬНЫХ ОБРАЗОВАНИЙ*

январь – июнь 2024 г.

КРЫМСТАТ

Структура объема работ, в % к итогу

Симферополь	34 349,8 млн руб.
Феодосия	3 238,5 млн руб.
Ялта	4 021,1 млн руб.
Бахчисарайский район	1 452,3 млн руб.
Другие муниципальные образования	7 450,1 млн руб.

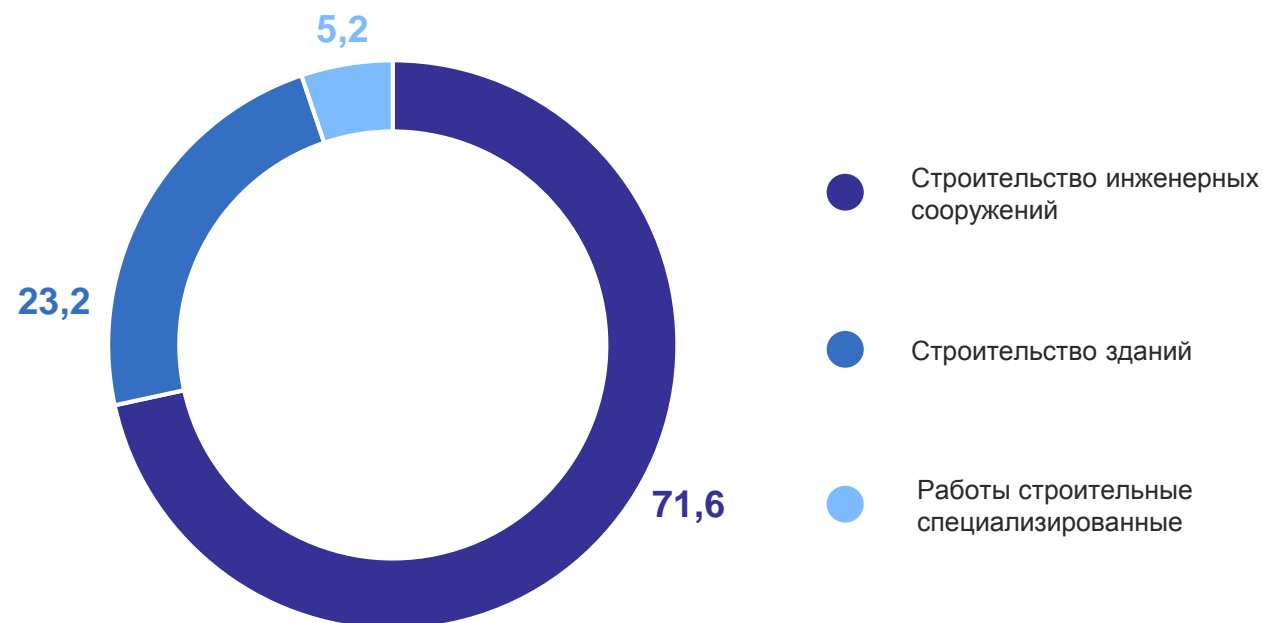


*По оперативным данным.

СТРУКТУРА ОБЪЕМА РАБОТ ПО ДОГОВОРАМ СТРОИТЕЛЬНОГО ПОДРЯДА*

КРЫМСТАТ

по крупным и средним организациям, по видам строительных работ, январь – июнь 2024 г., %



Всего, млн рублей **22 452,2**

Строительство зданий 5 203,8

Строительство инженерных сооружений 16 086,0

Работы строительные специализированные 1 162,4

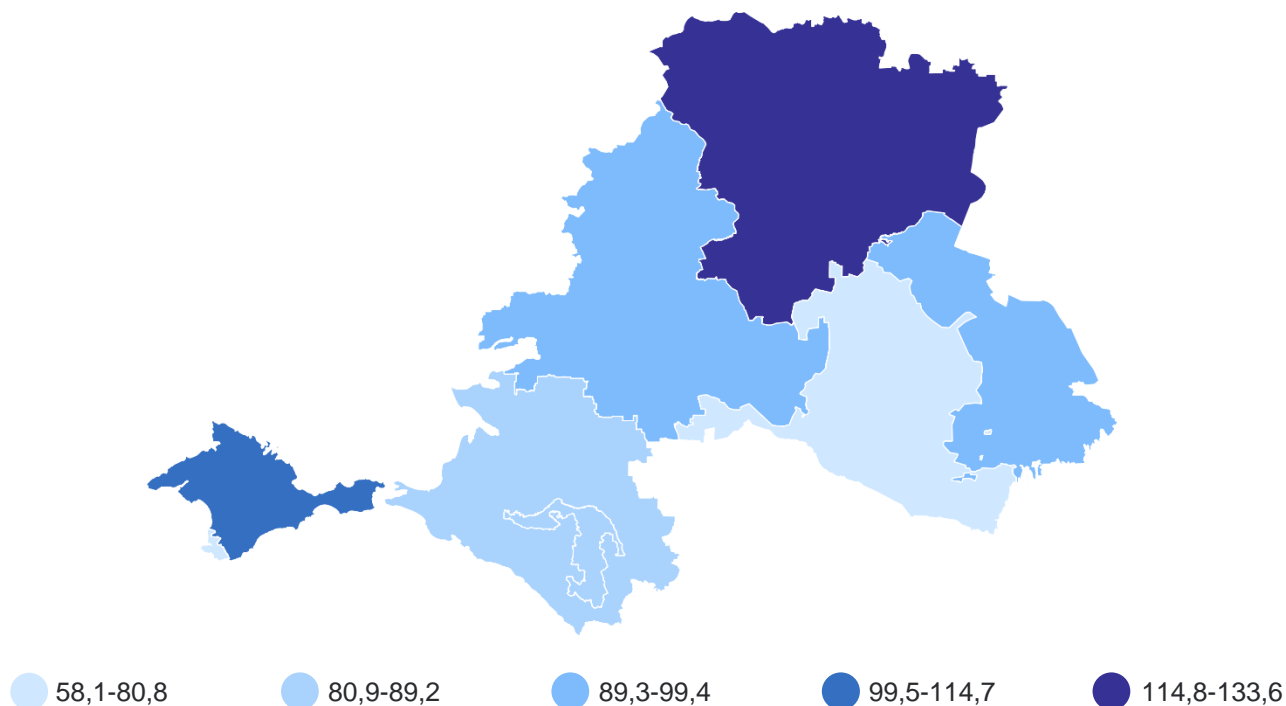
*По оперативным данным.

ЖИЛИЩНОЕ СТРОИТЕЛЬСТВО В ЮЖНОМ ФЕДЕРАЛЬНОМ ОКРУГЕ

КРЫМСТАТ

январь – июнь 2024 г. к январю – июню 2023 г., %

Ранжирование регионов по значению индекса



4

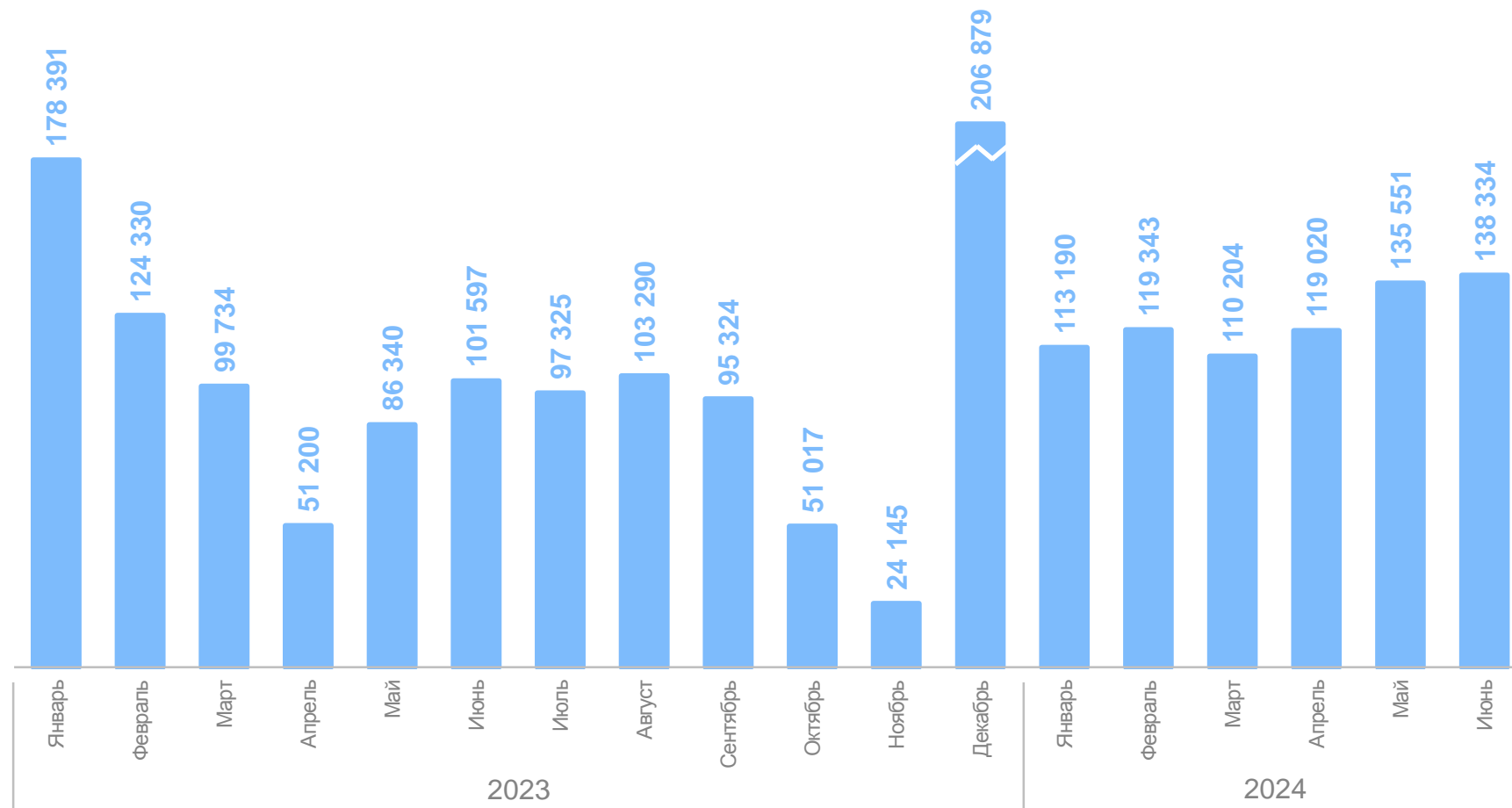
субъекта
значение индекса
больше, чем по ЮФО

4

субъекта
значение индекса
меньше, чем по ЮФО

Динамика ввода в действие жилых домов, м²

январь – июнь 2024 г.
735,6 тыс. м²
 январь – июнь 2023 г.
641,6 тыс. м²

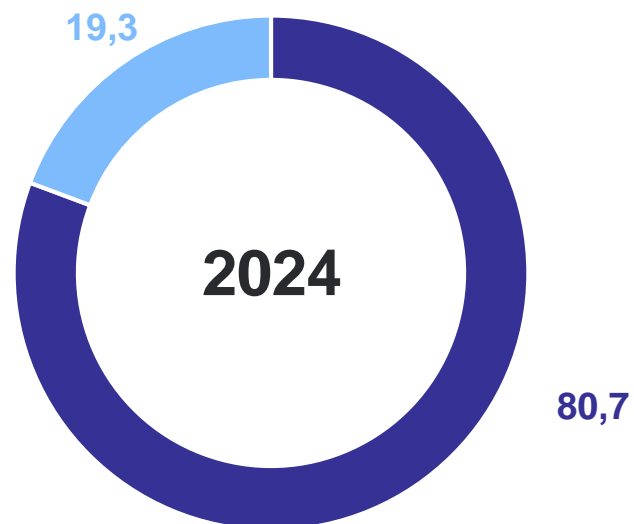
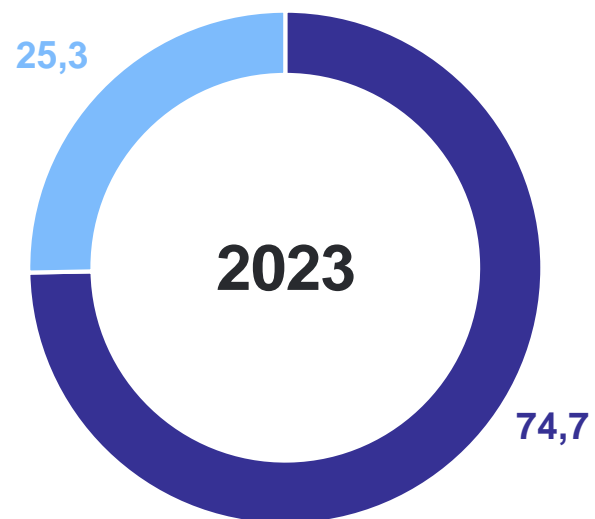


*По оперативным данным.

ЖИЛИЩНОЕ СТРОИТЕЛЬСТВО*

январь – июнь, в % к итогу

КРЫМСТАТ



- Индивидуальные жилые дома
- Многоквартирные дома

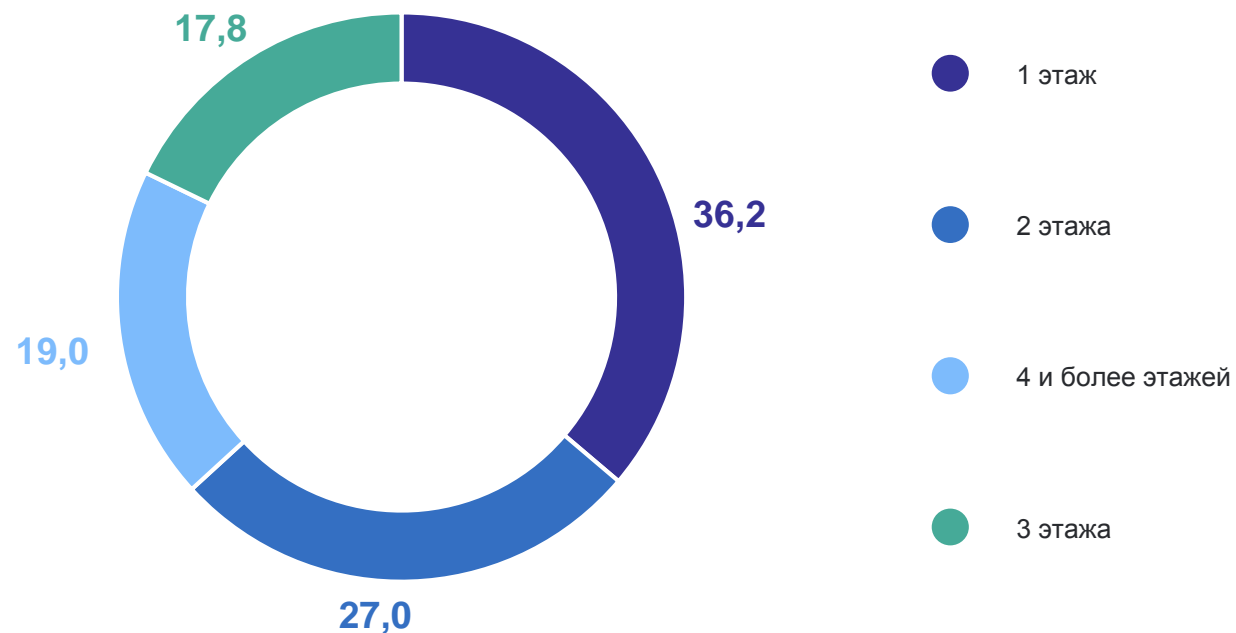
*По оперативным данным.

РАСПРЕДЕЛЕНИЕ ОБЩЕЙ ПЛОЩАДИ ПОСТРОЕННЫХ ЖИЛЫХ ДОМОВ ПО ЭТАЖНОСТИ*

январь – июнь 2024 г., %

КРЫМСТАТ

1 этаж	266 146 м ²
2 этажа	198 838 м ²
3 этажа	131 064 м ²
4 и более этажей	139 594 м ²



*По оперативным данным.