



УПРАВЛЕНИЕ ФЕДЕРАЛЬНОЙ
СЛУЖБЫ ГОСУДАРСТВЕННОЙ
СТАТИСТИКИ ПО РЕСПУБЛИКЕ
КРЫМ И Г. СЕВАСТОПОЛЮ

СТРОИТЕЛЬНАЯ ДЕЯТЕЛЬНОСТЬ

в январе – декабре 2023 г.

13.02.2024

Республика Крым

СОДЕРЖАНИЕ

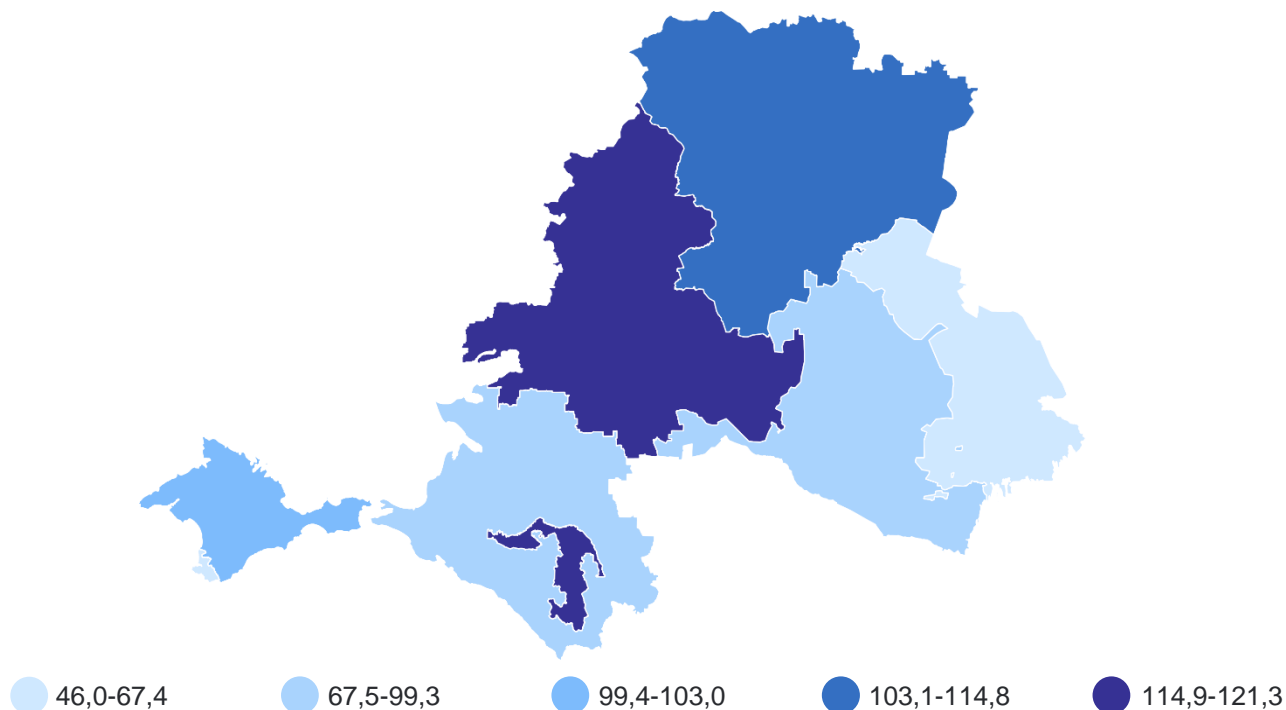
Индексы физического объема работ, выполненных по виду деятельности «Строительство», в Южном федеральном округе	3
Объем работ, выполненных по виду деятельности «Строительство»	4
Динамика индексов физического объема работ, выполненных по виду деятельности «Строительство»	5
Объем работ, выполненных по виду деятельности «Строительство», в разрезе муниципальных образований	7
Структура объема работ по договорам строительного подряда	8
Жилищное строительство в Южном федеральном округе	9
Жилищное строительство	10
Распределение общей площади жилых домов по этажности	12

ИНДЕКСЫ ФИЗИЧЕСКОГО ОБЪЕМА РАБОТ, ВЫПОЛНЕННЫХ ПО ВИДУ ДЕЯТЕЛЬНОСТИ «СТРОИТЕЛЬСТВО», В ЮЖНОМ ФЕДЕРАЛЬНОМ ОКРУГЕ

КРЫМСТАТ

январь – декабрь 2023 г. к январю – декабрю 2022 г., в сопоставимых ценах, %

Ранжирование регионов по значению индекса



4

субъекта
значение индекса
больше, чем по ЮФО

4

субъекта
значение индекса
меньше, чем по ЮФО

ОБЪЕМ РАБОТ, ВЫПОЛНЕННЫХ ПО ВИДУ ДЕЯТЕЛЬНОСТИ «СТРОИТЕЛЬСТВО»*

КРЫМСТАТ

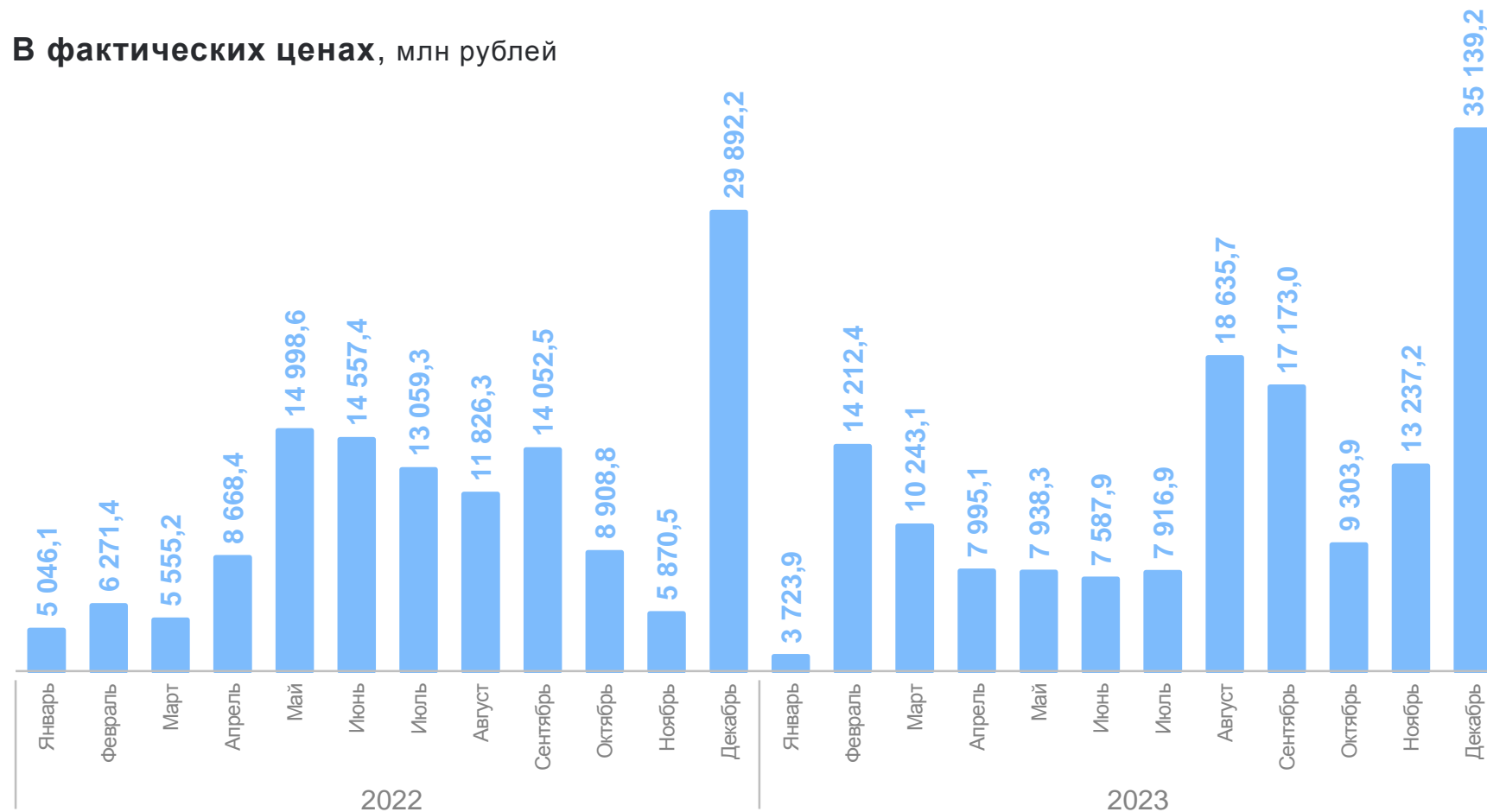
В фактических ценах, млн рублей

январь – декабрь 2023 г.

153,1 млрд рублей

январь – декабрь 2022 г.

138,7 млрд рублей



*По оперативным данным.

ДИНАМИКА ИНДЕКСОВ ФИЗИЧЕСКОГО ОБЪЕМА РАБОТ, ВЫПОЛНЕННЫХ ПО ВИДУ ДЕЯТЕЛЬНОСТИ «СТРОИТЕЛЬСТВО»*

КРЫМСТАТ

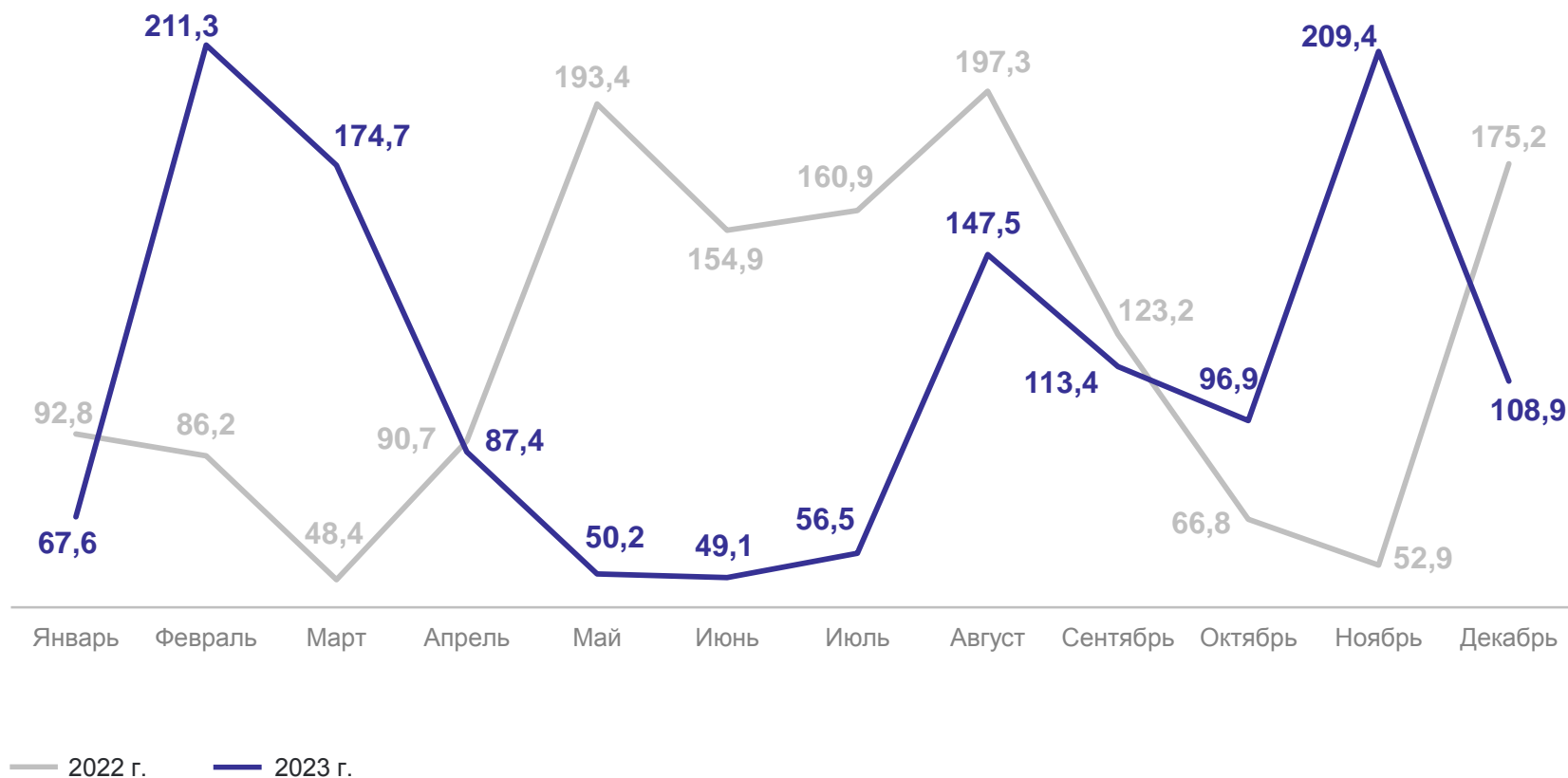
Индексы физического объема, в сопоставимых ценах, к соответствующему месяцу прошлого года, %

январь – декабрь 2023 г.
к январю – декабрю 2022 г.

103,0%

январь – декабрь 2022 г.
к январю – декабрю 2021 г.

117,7%



*По оперативным данным.

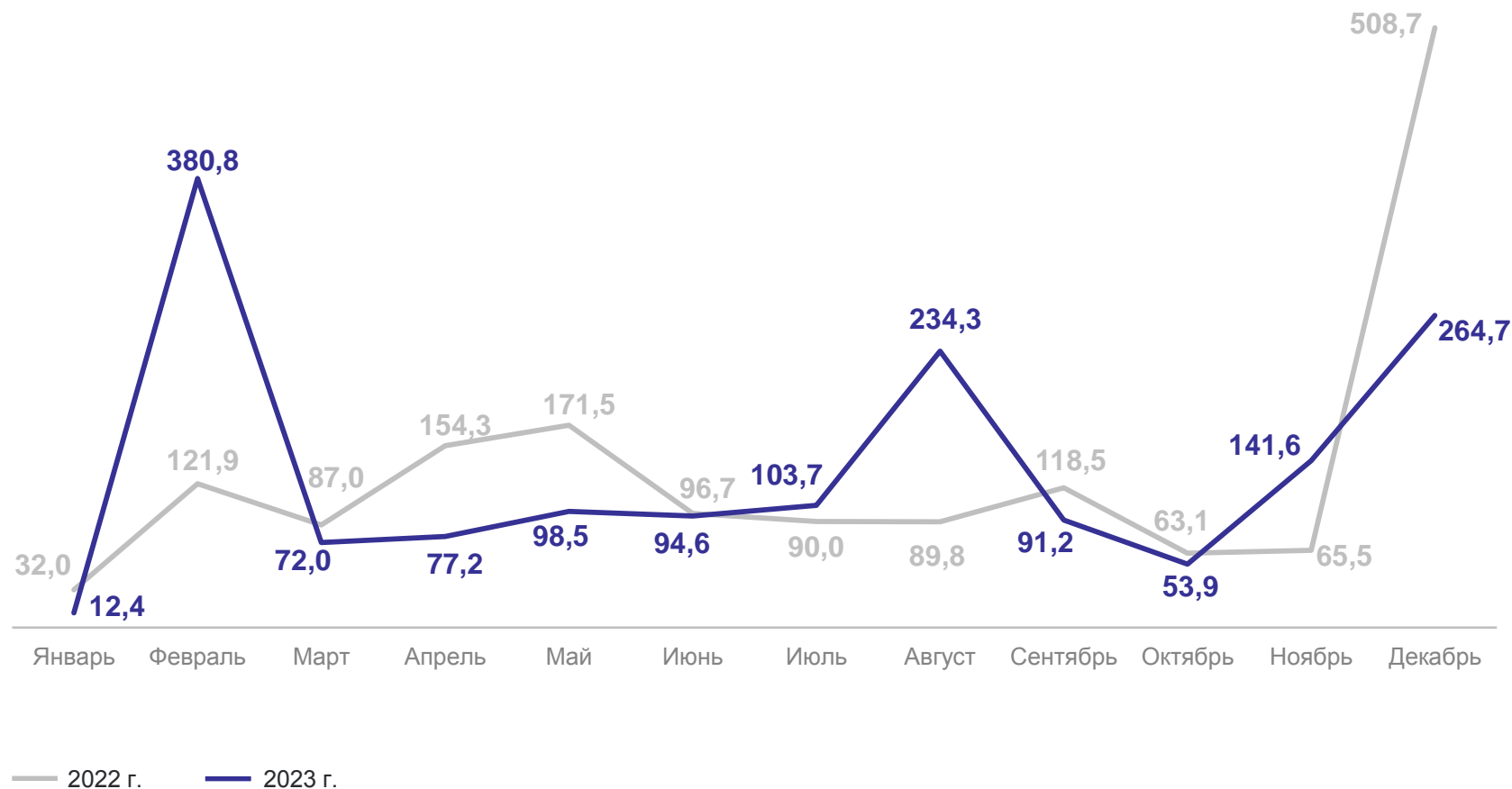
ДИНАМИКА ИНДЕКСОВ ФИЗИЧЕСКОГО ОБЪЕМА РАБОТ, ВЫПОЛНЕННЫХ ПО ВИДУ ДЕЯТЕЛЬНОСТИ «СТРОИТЕЛЬСТВО»*

КРЫМСТАТ

Индексы физического объема, к предыдущему месяцу, %

декабрь 2023 г.
к декабрю 2022 г.
108,9%

декабрь 2022 г.
к декабрю 2021 г.
175,2%



*По оперативным данным.

ОБЪЕМ РАБОТ, ВЫПОЛНЕННЫХ ПО ВИДУ ДЕЯТЕЛЬНОСТИ «СТРОИТЕЛЬСТВО», В РАЗРЕЗЕ МУНИЦИПАЛЬНЫХ ОБРАЗОВАНИЙ*

январь – декабрь 2023 г.

КРЫМСТАТ

Структура объема работ, в % к итогу

Симферополь	92 954,4 млн руб.
Феодосия	8 811,5 млн руб.
Ялта	10 222,0 млн руб.
Бахчисарайский район	4 403,6 млн руб.
Другие муниципальные образования	30 584,7 млн руб.

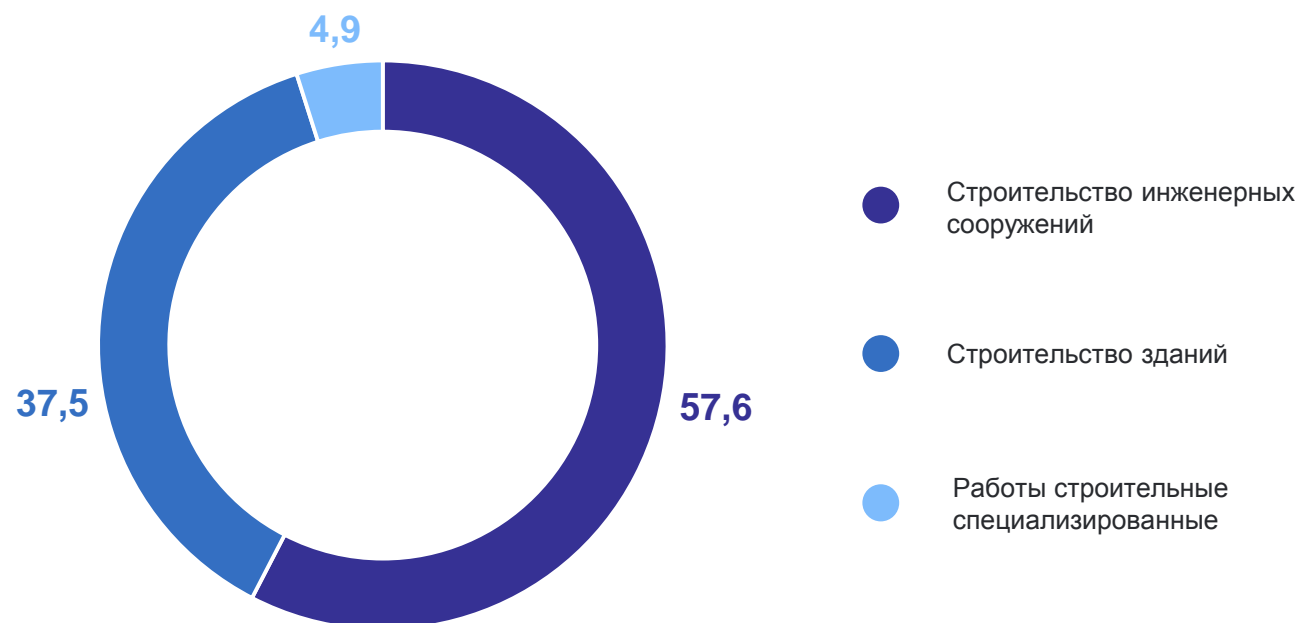


*По оперативным данным.

СТРУКТУРА ОБЪЕМА РАБОТ ПО ДОГОВОРАМ СТРОИТЕЛЬНОГО ПОДРЯДА*

КРЫМСТАТ

по крупным и средним организациям, по видам строительных работ, январь – декабрь 2023 г., %



Всего, млн рублей **69 447,3**

Строительство зданий 26 036,4

Строительство инженерных сооружений 39 971,5

Работы строительные специализированные 3 439,4

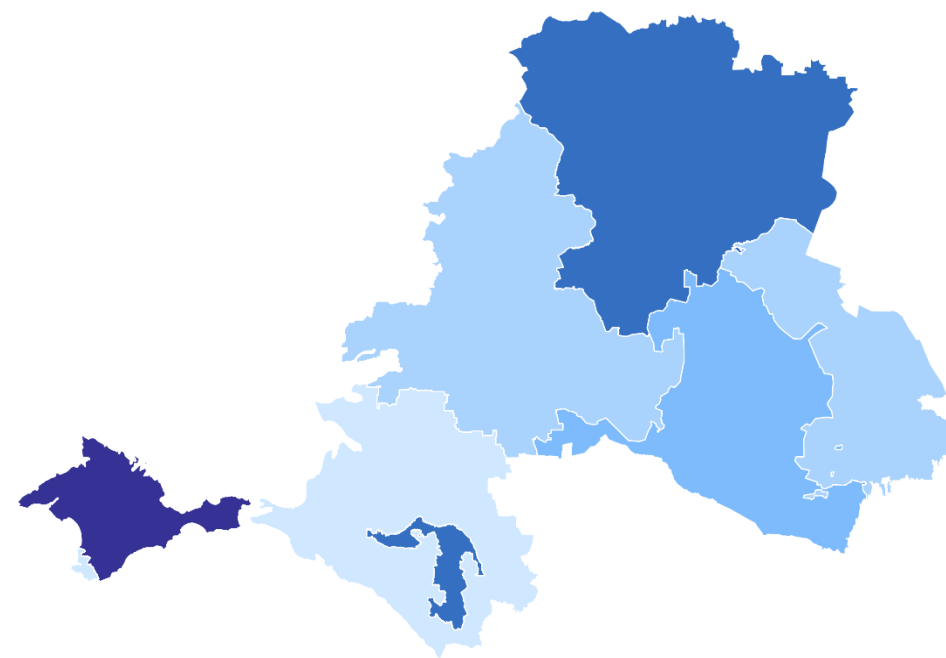
*По оперативным данным.

ЖИЛИЩНОЕ СТРОИТЕЛЬСТВО В ЮЖНОМ ФЕДЕРАЛЬНОМ ОКРУГЕ

КРЫМСТАТ

январь – декабрь 2023 г. к январю – декабрю 2022 г., %

Ранжирование регионов по значению индекса



86,2-100,6

100,7-109,6

109,7-115,4

115,5-120,5

120,6-131,5

6

субъектов
значение индекса
больше, чем по ЮФО

2

субъекта
значение индекса
меньше, чем по ЮФО

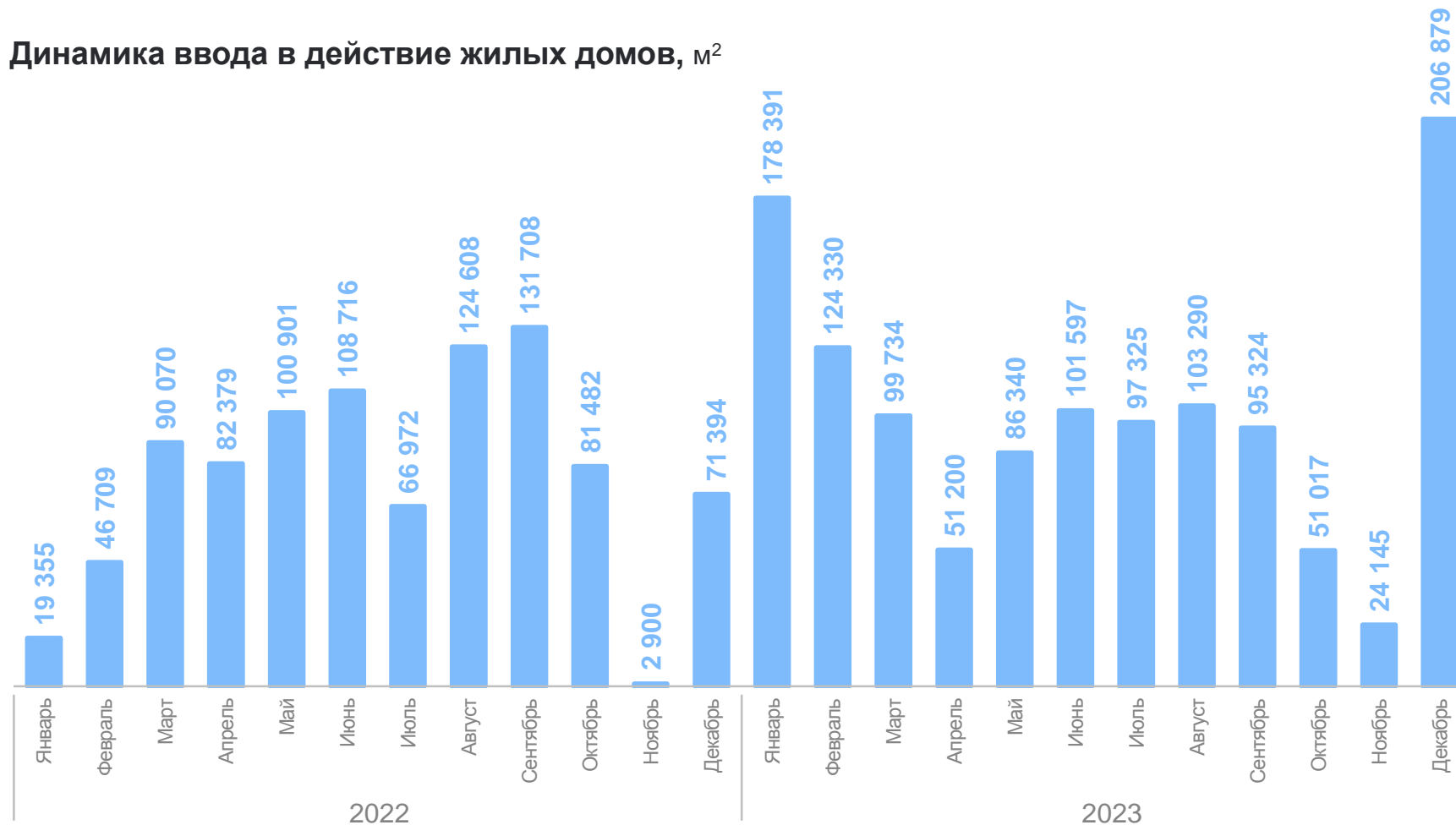
Динамика ввода в действие жилых домов, м²

январь – декабрь 2023 г.

1 219,6 тыс. м²

январь – декабрь 2022 г.

927,2 тыс. м²

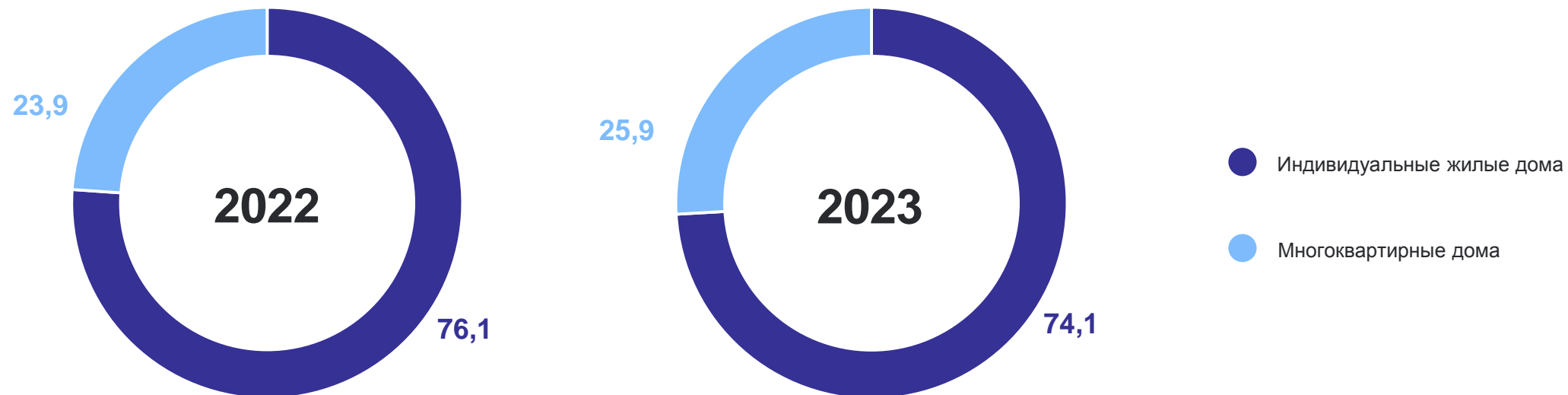


*По оперативным данным.

ЖИЛИЩНОЕ СТРОИТЕЛЬСТВО*

январь – декабрь 2023 г., в % к итогу

КРЫМСТАТ



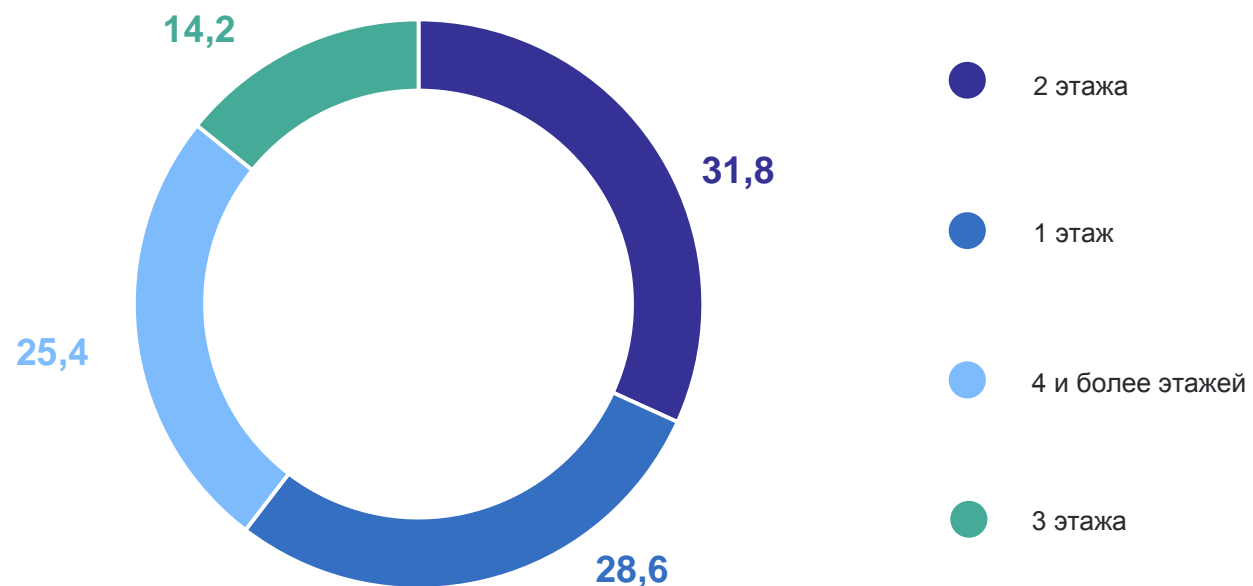
*По оперативным данным.

РАСПРЕДЕЛЕНИЕ ОБЩЕЙ ПЛОЩАДИ ЖИЛЫХ ДОМОВ ПО ЭТАЖНОСТИ*

январь – декабрь 2023 г.

КРЫМСТАТ

1 этаж	348 442 м ²
2 этажа	388 009 м ²
3 этажа	173 847 м ²
4 и более этажей	309 274 м ²



*По оперативным данным.