



УПРАВЛЕНИЕ ФЕДЕРАЛЬНОЙ СЛУЖБЫ
ГОСУДАРСТВЕННОЙ СТАТИСТИКИ
ПО РЕСПУБЛИКЕ КРЫМ И Г. СЕВАСТОПОЛЮ

Строительная деятельность в Республике Крым



в январе - августе 2023 года



Строительная деятельность

в Республике Крым

в январе - августе 2023 года

01

Объем работ, выполненных по виду деятельности «Строительство»

02

Структура объема работ по договорам строительного подряда

03

Жилищное строительство

04

Ввод в действие жилых домов

05

Распределение общей площади жилых домов по этажности

06

Федеральные стройки

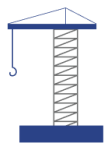
07

Объем работ, выполненных по виду деятельности «Строительство» в регионах ЮФО

08

Жилищное строительство в регионах ЮФО





ОБЪЕМ РАБОТ, ВЫПОЛНЕННЫХ ПО ВИДУ ДЕЯТЕЛЬНОСТИ «СТРОИТЕЛЬСТВО»*

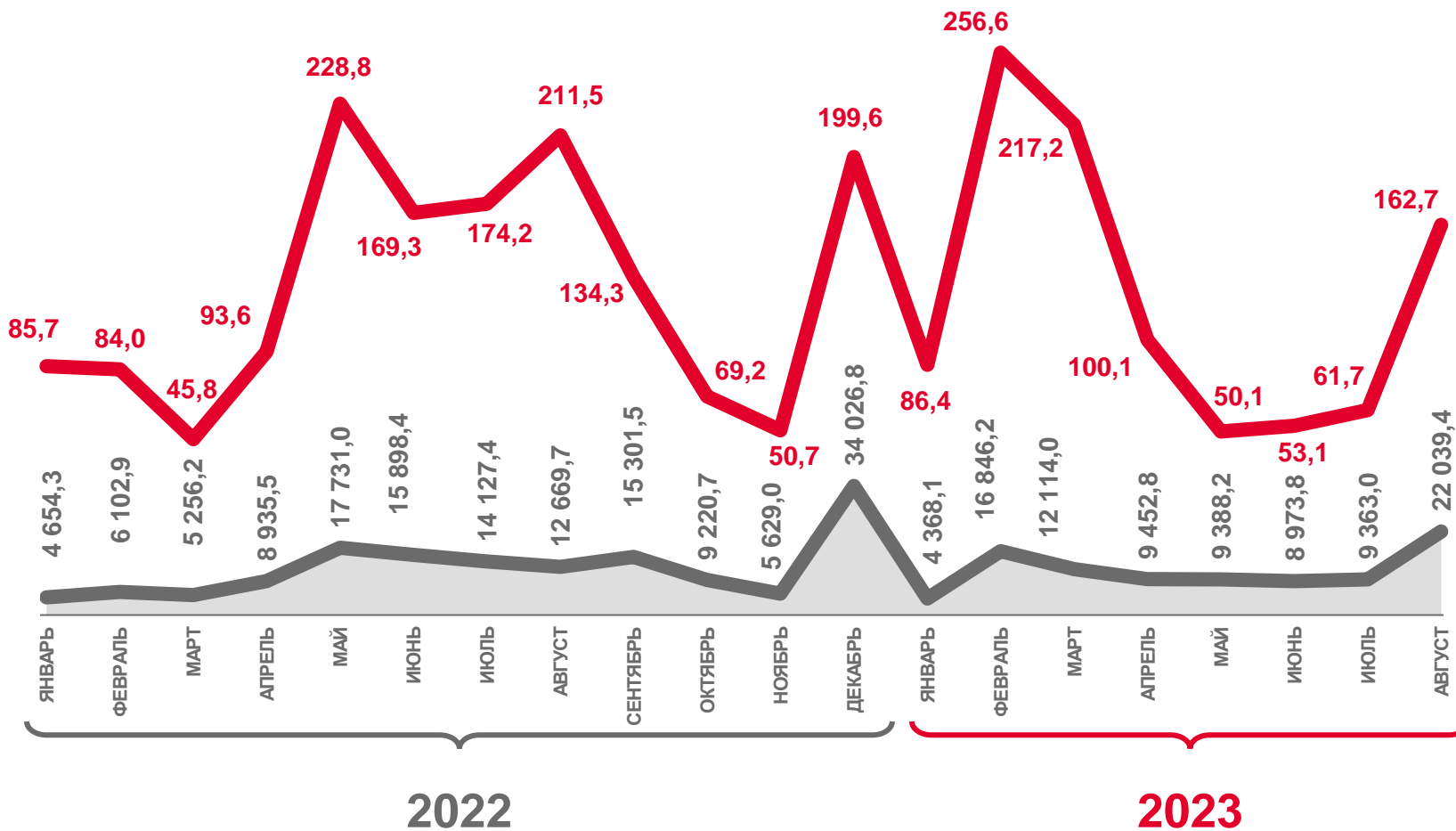
январь - август 2023 г.

92 545,4 млн рублей

январь - август 2023 г.
к январю - августу 2022 г.

101,6%

Индекс физического объема, в сопоставимых ценах



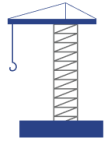
Индекс физического объема, в % к соответствующему месяцу предыдущего года



Фактически, млн рублей

* По оперативным данным.

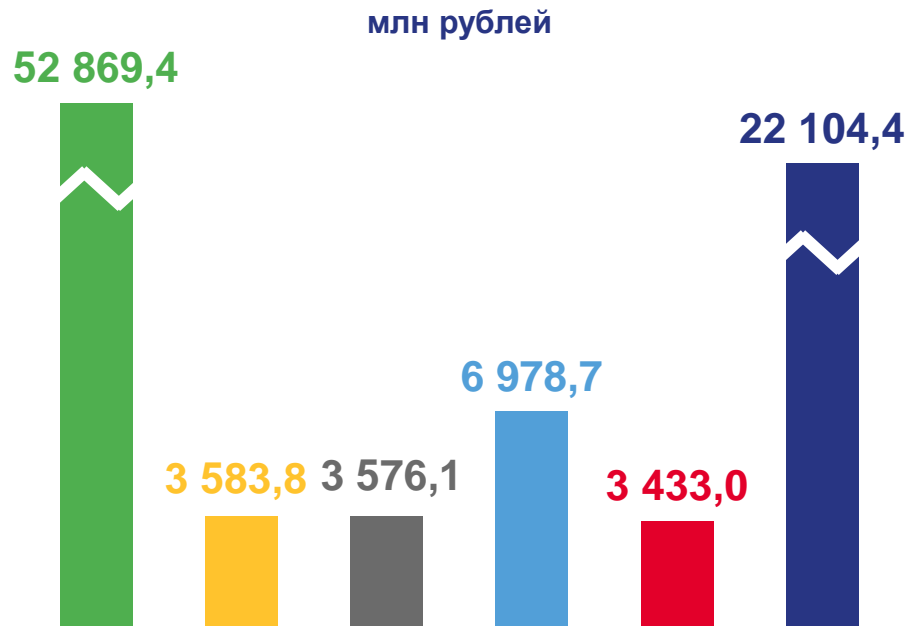




ОБЪЕМ РАБОТ, ВЫПОЛНЕННЫХ ПО ВИДУ ДЕЯТЕЛЬНОСТИ «СТРОИТЕЛЬСТВО», В РАЗРЕЗЕ МУНИЦИПАЛЬНЫХ ОБРАЗОВАНИЙ*

январь - август 2023 года

в % к итогу



Симферополь

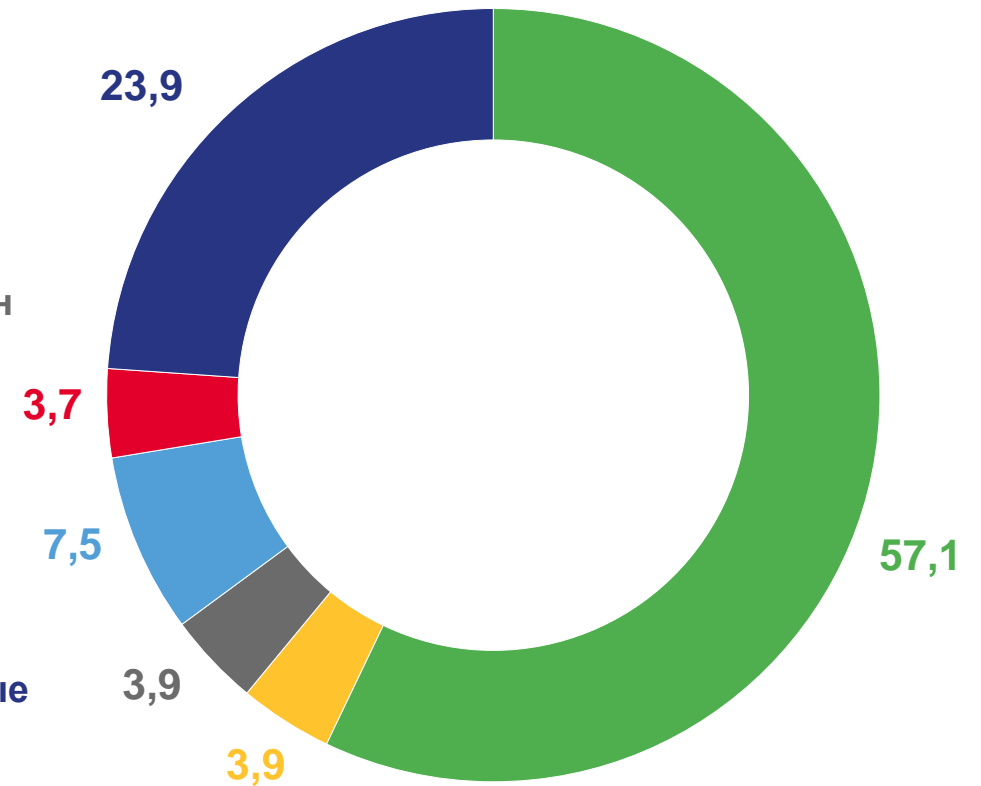
Феодосия

Бахчисарайский район

Ленинский район

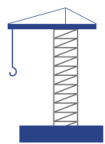
Ялта

Другие муниципальные образования



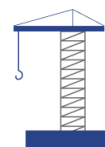
* По оперативным данным.





СТРУКТУРА ОБЪЕМА РАБОТ ПО ДОГОВОРАМ СТРОИТЕЛЬНОГО ПОДРЯДА*

по крупным и средним организациям, по видам строительных работ за январь - август 2023 года, млн рублей



Всего

35 467,1



Строительство зданий

13 913,2



Строительство инженерных сооружений

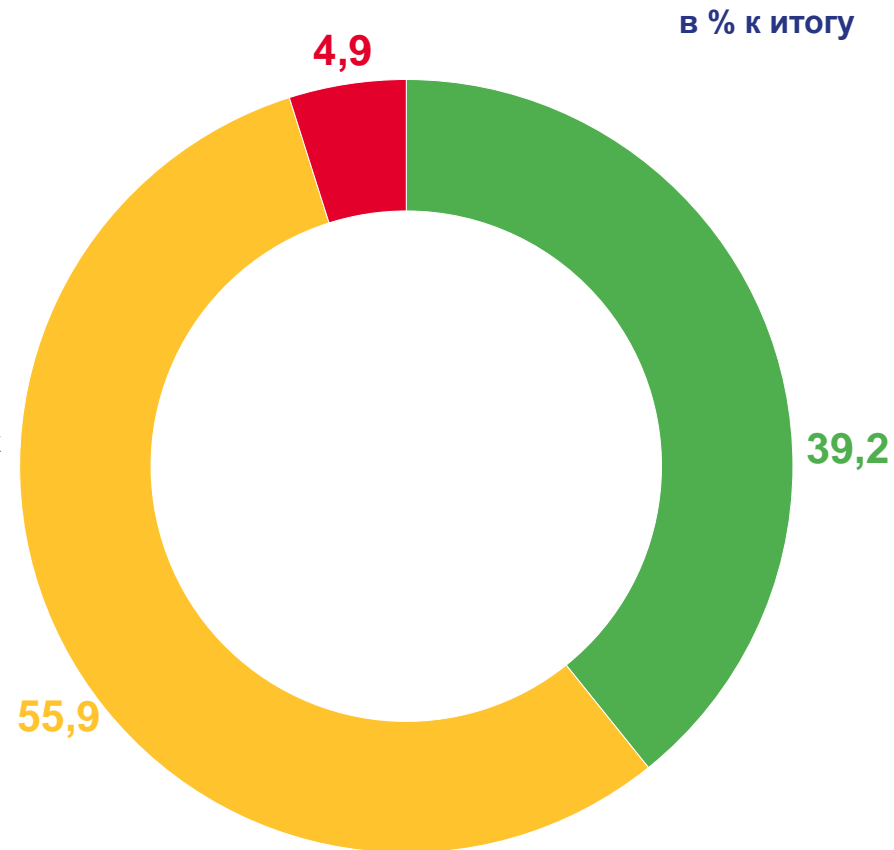
19 818,7



Работы строительные специализированные

1 735,2

- Строительство зданий
- Строительство инженерных сооружений
- Работы строительные специализированные



* По оперативным данным.





ЖИЛИЩНОЕ СТРОИТЕЛЬСТВО*

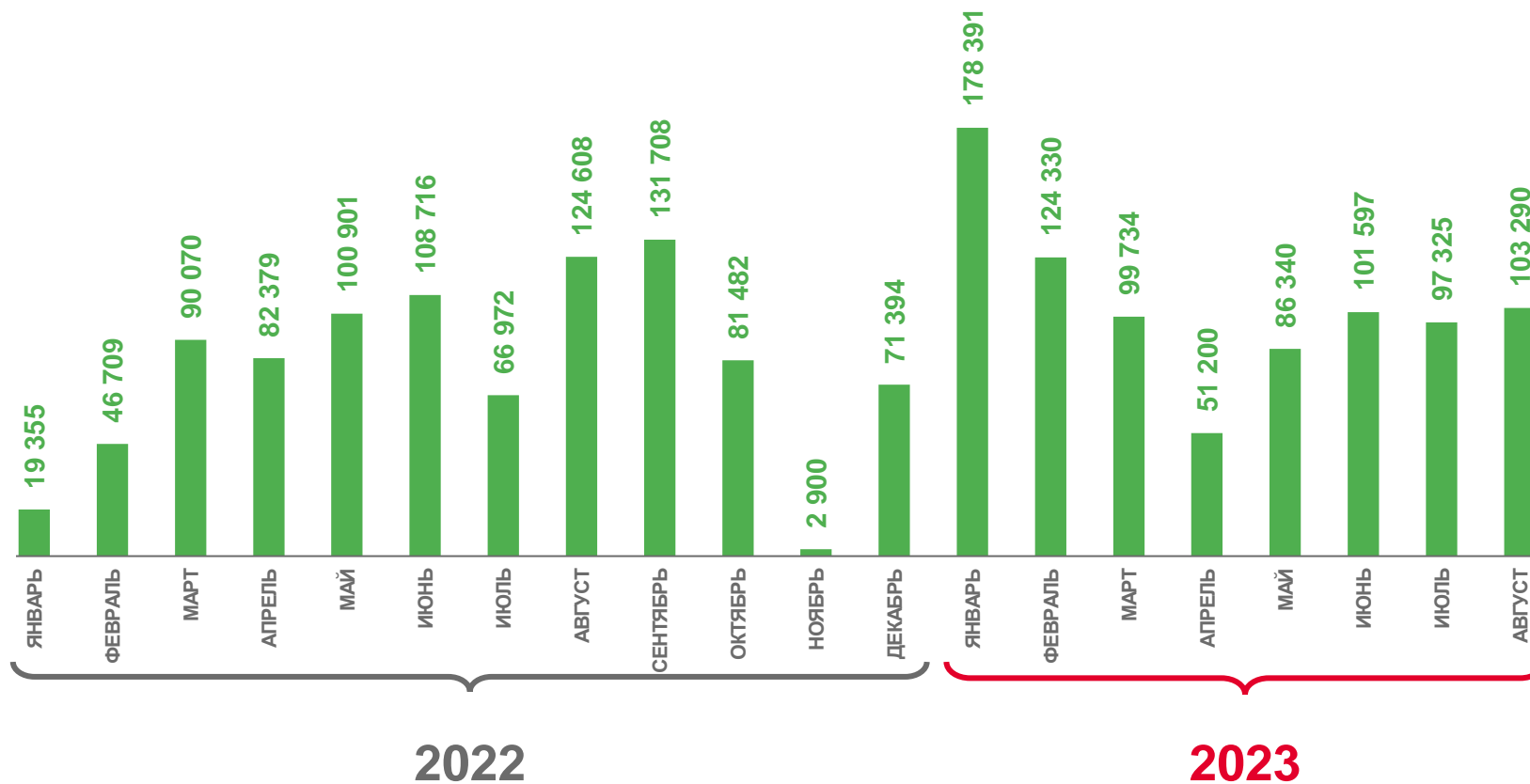
январь - август 2023 г.

842 207 м²

январь - август 2023 г.
к январю - августу 2022 г.

131,7%

Динамика ввода в действие жилых домов, м²



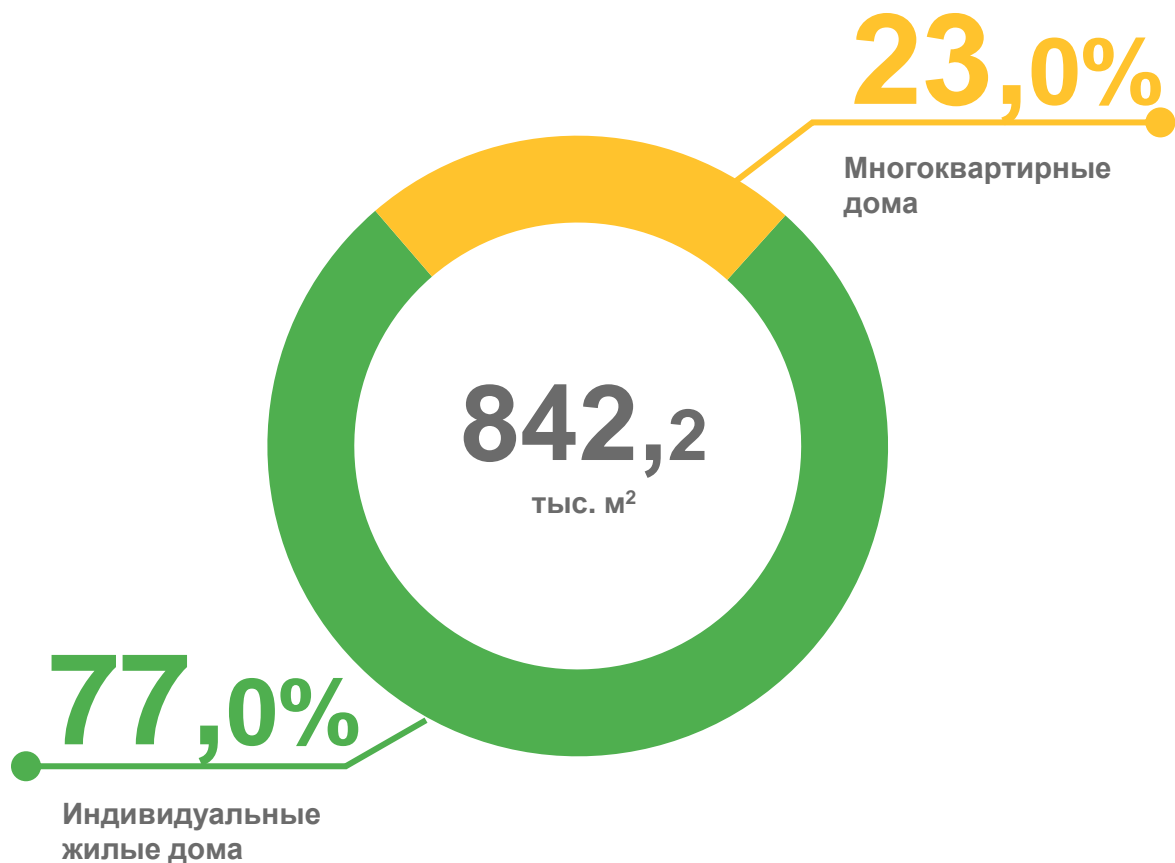
* По оперативным данным.





ЖИЛИЩНОЕ СТРОИТЕЛЬСТВО*

январь - август 2023 года



Принято в эксплуатацию жилья

январь - август 2022 г. к январю - августу 2021 г. январь - август 2023 г. к январю - августу 2022 г.

всего

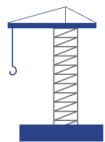
170,2% **131,7%**

в т. ч. индивидуальное строительство

236,2% **119,2%**

* По оперативным данным.





ВВОД В ДЕЙСТВИЕ ЖИЛЫХ ДОМОВ*

за январь - август 2023 года



в % к соответствующему
периоду предыдущего
года



в сельской
местности



в городской
местности

Всего,
м²

842 207

131,7

567 814

274 393



Юридическими
лицами,
м²

193 500

203,1

122 999

70 501



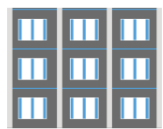
Населением
индивидуальных
жилых домов,
м²

648 707

119,2

444 815

203 892



РАСПРЕДЕЛЕНИЕ ОБЩЕЙ ПЛОЩАДИ ЖИЛЫХ ДОМОВ ПО ЭТАЖНОСТИ*

за январь - август 2023 года, м²

1 этаж

254 223

2 этажа

283 659

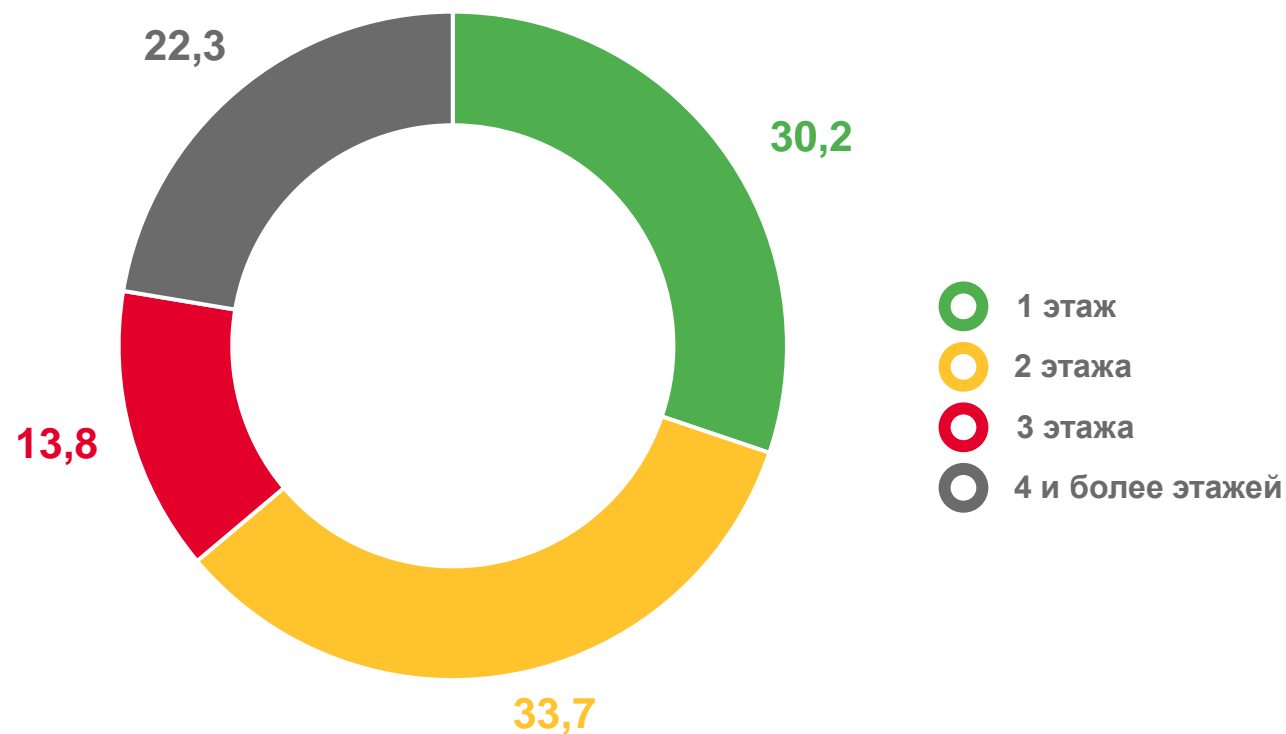
3 этажа

115 896

4 и более этажей

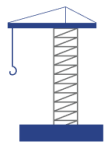
188 426

в % к итогу



* По оперативным данным.

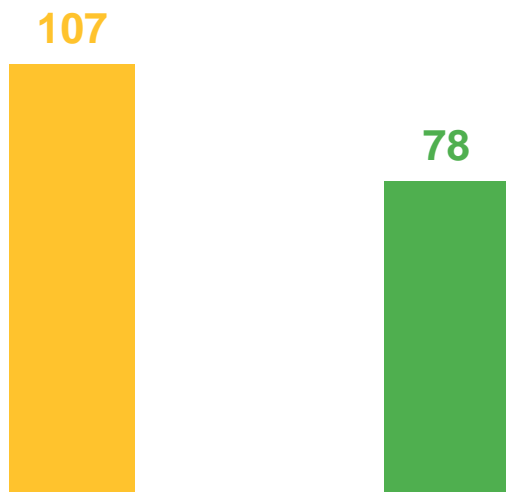




ФЕДЕРАЛЬНЫЕ СТРОЙКИ*

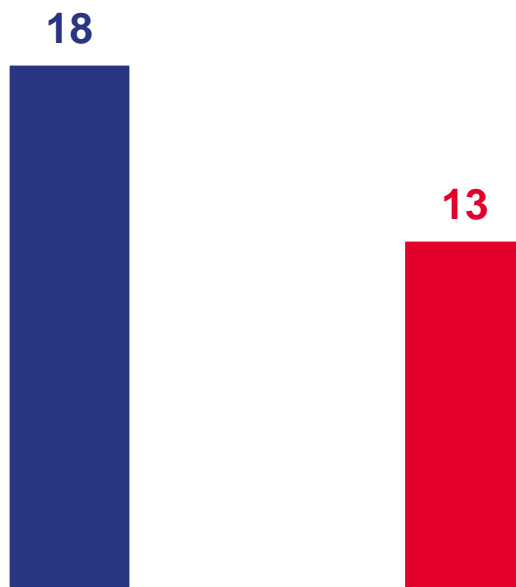
январь - август 2023 года

Количество строек, всего



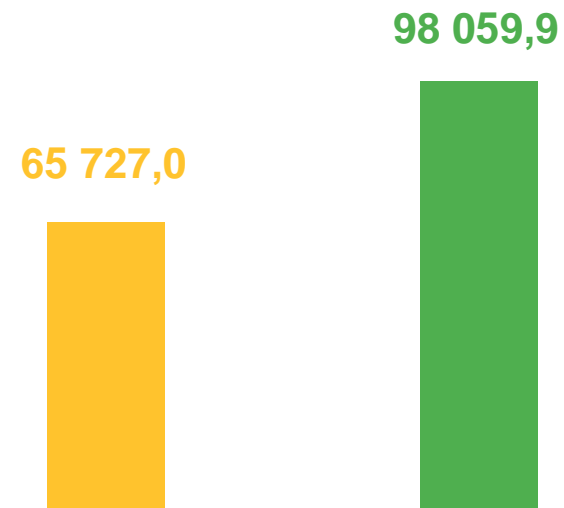
■ январь - август 2022 года
■ январь - август 2023 года

Техническая готовность от 31,0% до 100%, количество строек



■ январь - август 2022 года
■ январь - август 2023 года

Бюджетные ассигнования, млн рублей



■ январь - август 2022 года
■ январь - август 2023 года

* По оперативным данным.





ОБЪЕМ РАБОТ, ВЫПОЛНЕННЫХ ПО ВИДУ ДЕЯТЕЛЬНОСТИ «СТРОИТЕЛЬСТВО» В РЕГИОНАХ ЮФО

январь - август 2023 года

Фактически, млн рублей



Январь - август 2023 г. к январю - августу 2022 г., в сопоставимых ценах, %





ЖИЛИЩНОЕ СТРОИТЕЛЬСТВО В РЕГИОНАХ ЮФО

январь - август 2023 года

Введено жилья, всего, тыс. м²



Январь - август 2023 г. к январю - августу 2022 г., %

