



УПРАВЛЕНИЕ ФЕДЕРАЛЬНОЙ СЛУЖБЫ
ГОСУДАРСТВЕННОЙ СТАТИСТИКИ
ПО РЕСПУБЛИКЕ КРЫМ И Г. СЕВАСТОПОЛЮ

Строительная деятельность в Республике Крым



в январе - апреле 2023 года



Строительная деятельность

в Республике Крым

в январе - апреле 2023 года

- 01 Объем работ, выполненных по виду деятельности «строительство»
- 02 Структура объема работ по договорам строительного подряда
- 03 Жилищное строительство
- 04 Ввод в действие жилых домов
- 05 Распределение общей площади жилых домов по этажности
- 06 Федеральные стройки
- 07 Объем работ, выполненных по виду деятельности «строительство» в регионах ЮФО
- 08 Жилищное строительство в регионах ЮФО





ОБЪЕМ РАБОТ, ВЫПОЛНЕННЫХ ПО ВИДУ ДЕЯТЕЛЬНОСТИ «СТРОИТЕЛЬСТВО»*

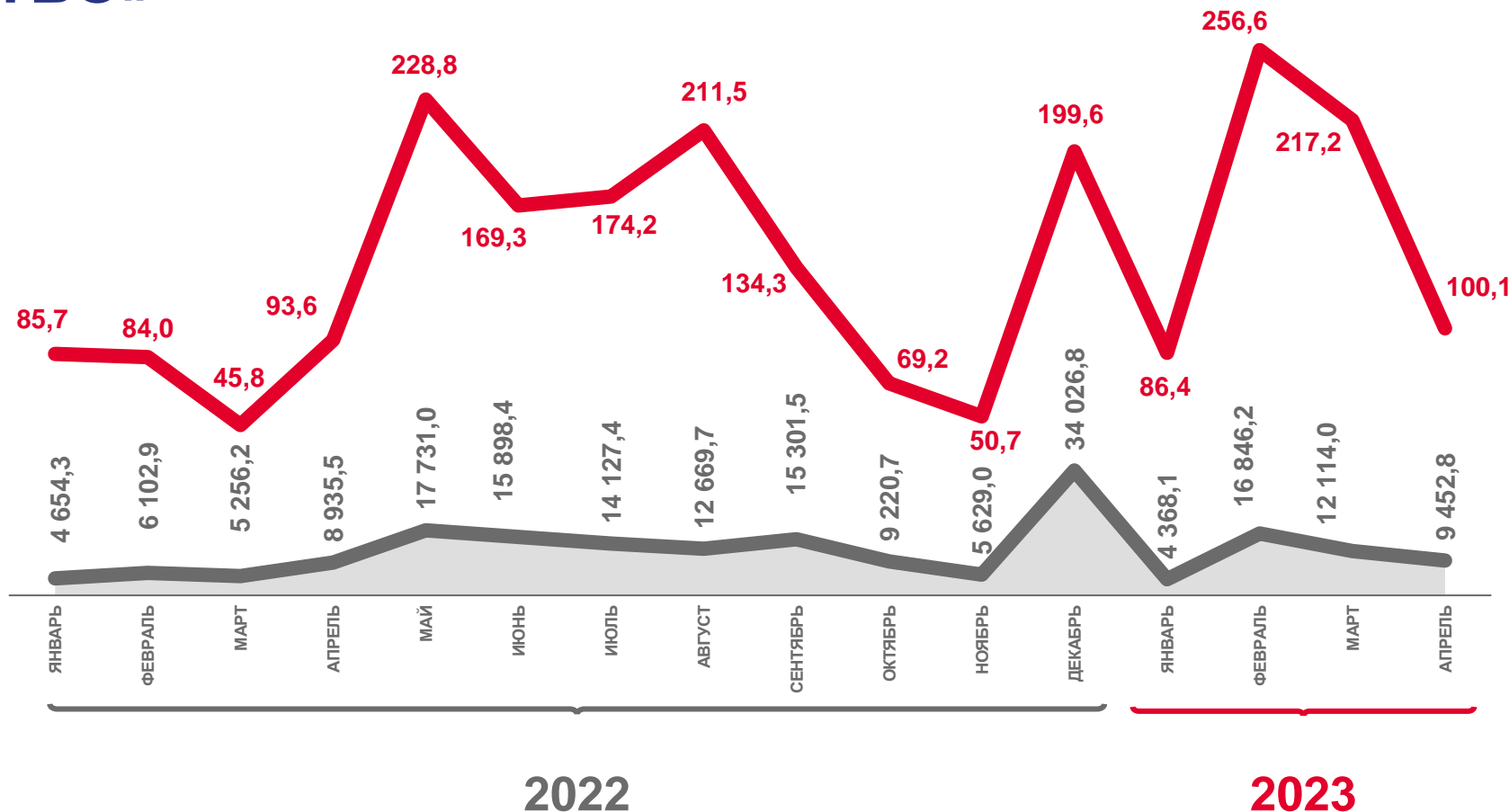
январь - апрель 2023 г.

42 781,0 млн рублей

январь - апрель 2023 г.
к январю - апрелю 2022 г.

160,4%

Индекс физического объема, в сопоставимых ценах



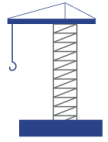
Индекс физического объема, в %
к соответствующему месяцу предыдущего года



Фактически, млн рублей

* По оперативным данным.





ОБЪЕМ РАБОТ, ВЫПОЛНЕННЫХ ПО ВИДУ ДЕЯТЕЛЬНОСТИ «СТРОИТЕЛЬСТВО»*

январь - апрель 2023 года



Симферополь

Феодосия

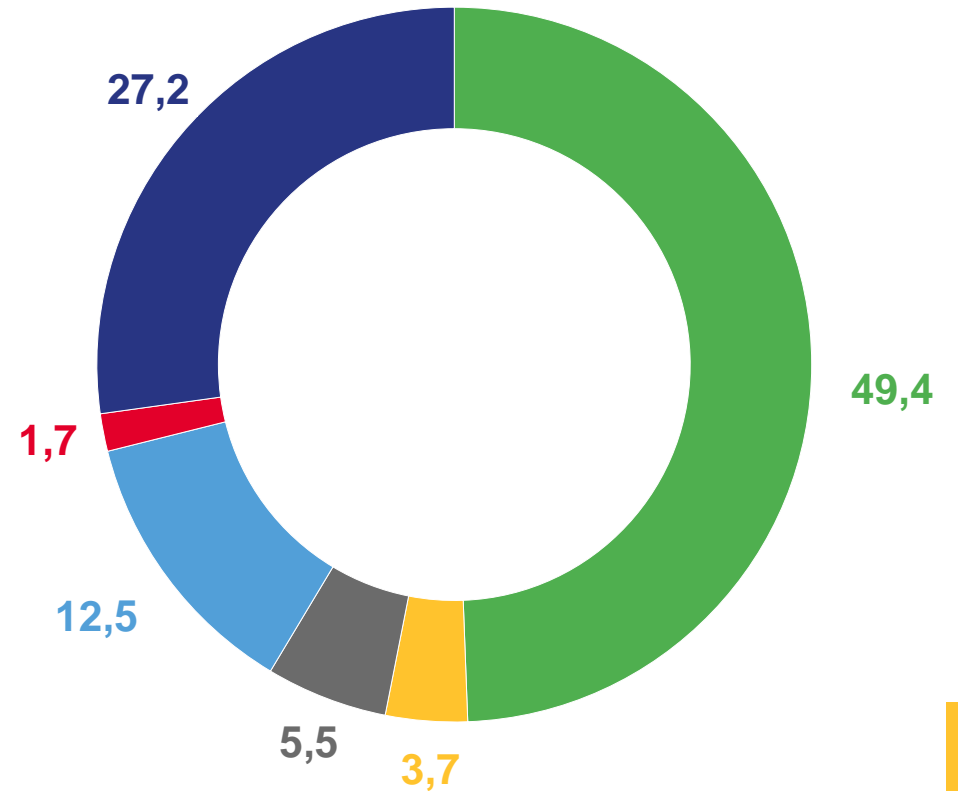
Бахчисарайский район

Ленинский район

Ялта

Другие муниципальные образования

в % к итогу

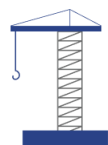


* По оперативным данным.



СТРУКТУРА ОБЪЕМА РАБОТ ПО ДОГОВОРАМ СТРОИТЕЛЬНОГО ПОДРЯДА*

по крупным и средним организациям, по видам строительных работ за январь – апрель 2023 года, млн рублей



Всего

16 402,1



Строительство зданий

7 072,9



Строительство инженерных сооружений

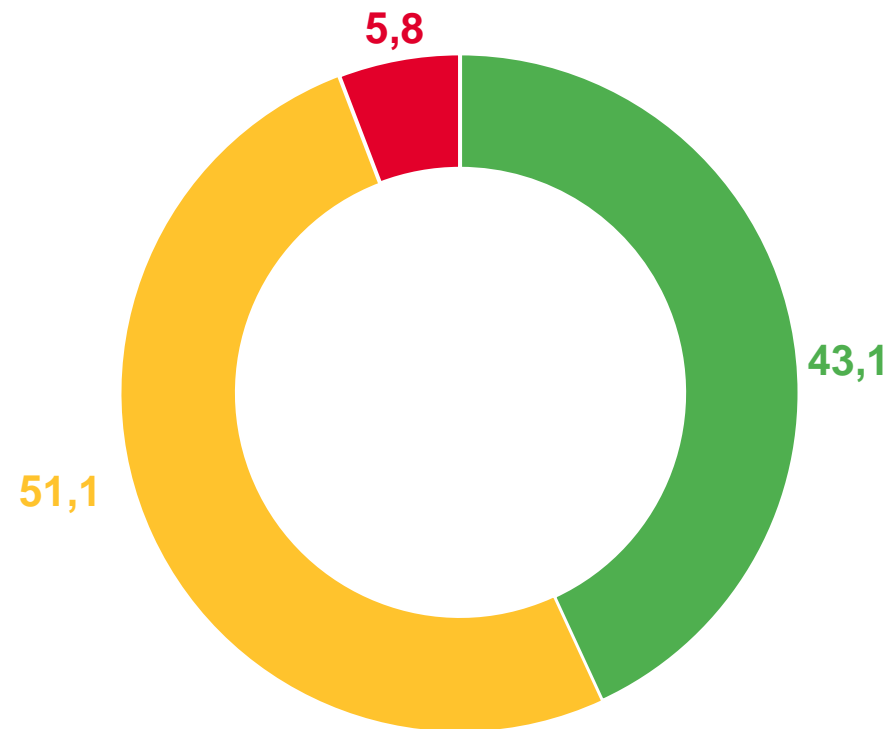
8 378,1



Работы строительные специализированные

951,1

в % к итогу



- Строительство зданий
- Строительство инженерных сооружений
- Работы строительные специализированные



ЖИЛИЩНОЕ СТРОИТЕЛЬСТВО*

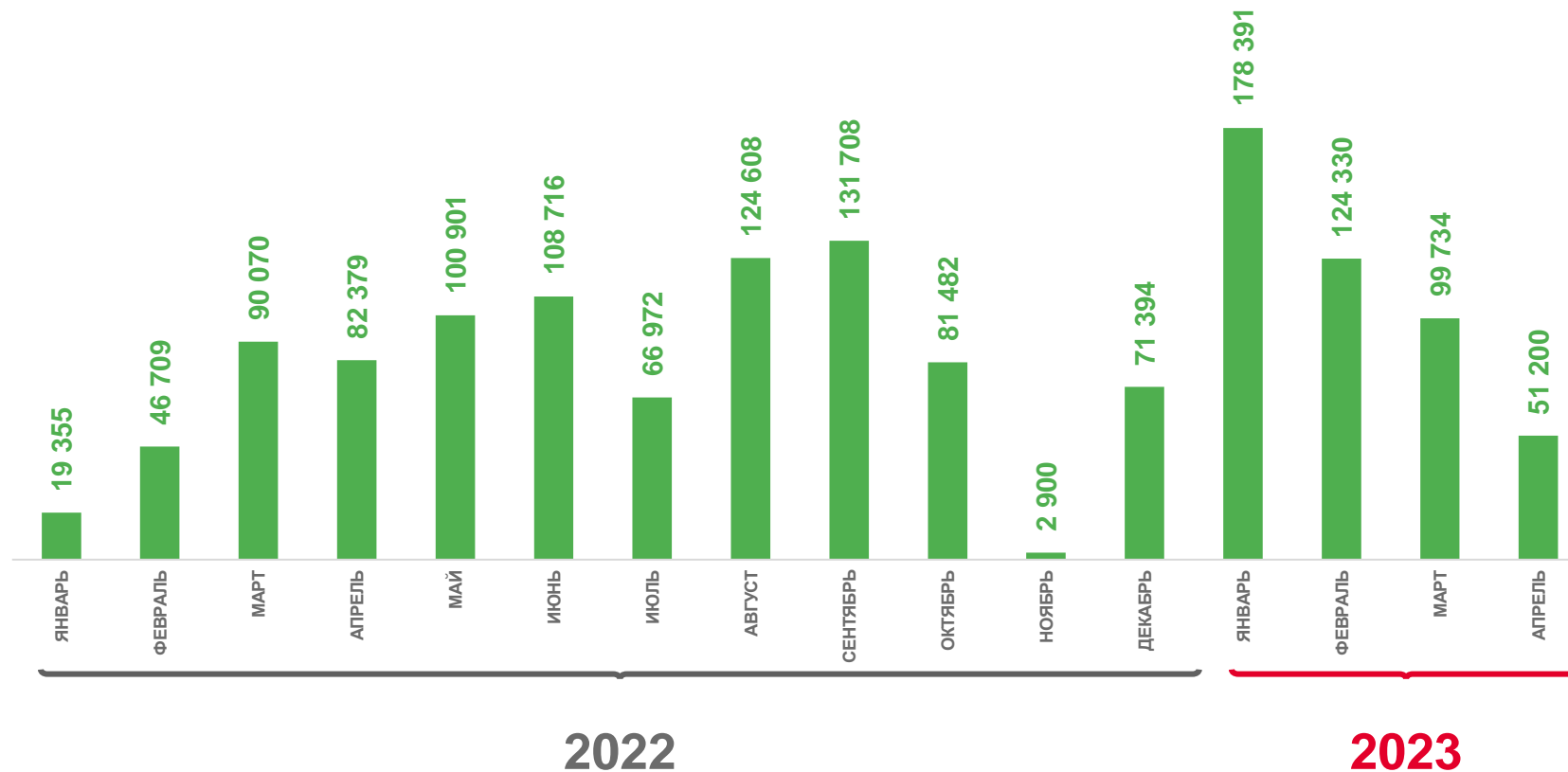
январь - апрель 2023 г.

453 655 м²

январь - апрель 2023 г.
к январю - апрелю 2022 г.

190,2%

Динамика ввода в действие жилых домов,
м²



* По оперативным данным.





ЖИЛИЩНОЕ СТРОИТЕЛЬСТВО*

январь - апрель 2023 года

23,5%

Многokвартирные дома

453,7
ТЫС. М²

76,5%

Индивидуальные жилые дома

январь - апрель 2022 г.
к январю – апрелю 2021 г.

январь – апрель 2023 г.
к январю – апрелю 2022 г.

Принято в эксплуатацию жилья, всего

153,7%

190,2%

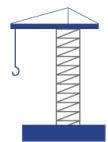
в т. ч. индивидуальное строительство

235,0%

152,8%

* По оперативным данным.





ВВОД В ДЕЙСТВИЕ ЖИЛЫХ ДОМОВ*

за январь - апрель 2023 года



в % к соответствующему
периоду предыдущего
года



в сельской
местности



в городской
местности

Всего,
м²

453 655

190,2

303 046

150 609



Юридическими
лицами,
м²

106 810

931,8

30 409

76 401



Населением
индивидуальных
жилых домов,
м²

346 845

152,8

272 637

74 208

РАСПРЕДЕЛЕНИЕ ОБЩЕЙ ПЛОЩАДИ ЖИЛЫХ ДОМОВ ПО ЭТАЖНОСТИ*

за январь - апрель 2023 года, м²

1 ЭТАЖ

135 368

2 ЭТАЖА

157 649

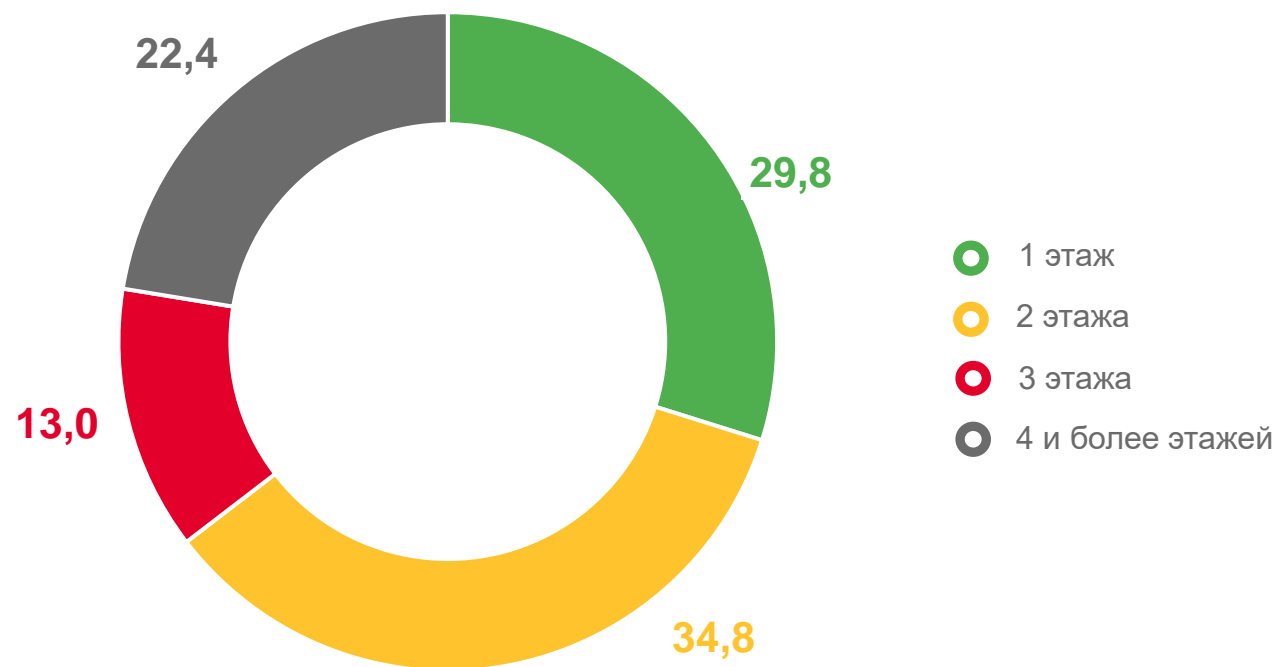
3 ЭТАЖА

58 902

4 И БОЛЕЕ ЭТАЖЕЙ

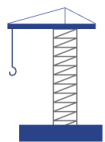
101 736

в (%) к итогу



* По оперативным данным.

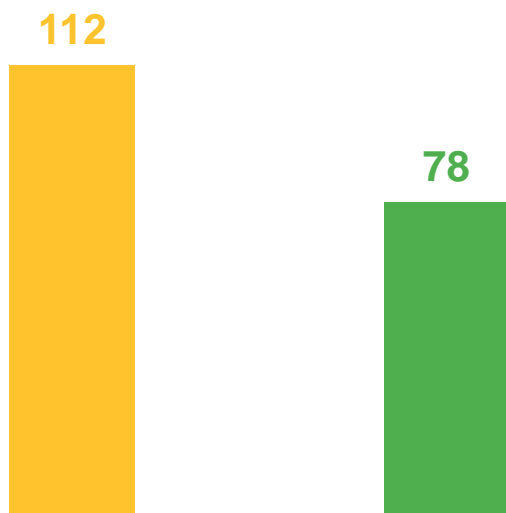




ФЕДЕРАЛЬНЫЕ СТРОЙКИ*

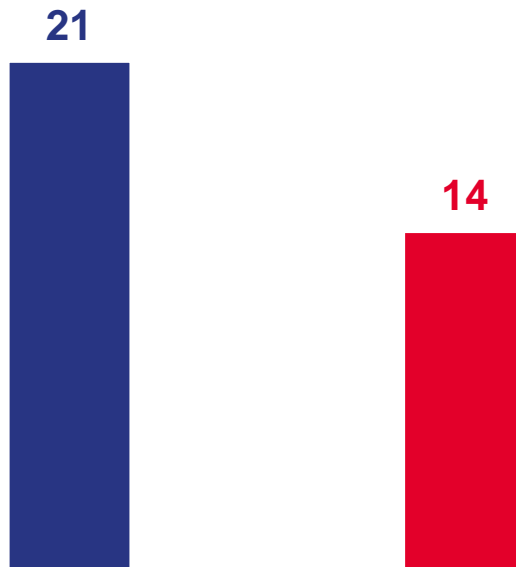
январь - апрель 2023 года

Количество строек, всего



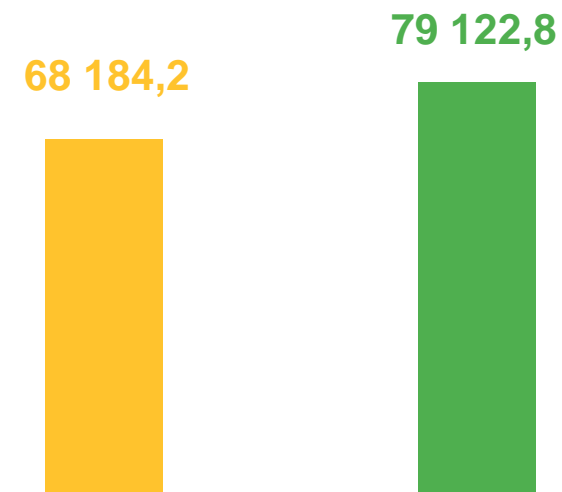
■ январь - апрель 2022 года
■ январь - апрель 2023 года

Техническая готовность от 31,0% до 100%, количество строек



■ январь - апрель 2022 года
■ январь - апрель 2023 года

Бюджетные ассигнования, млн рублей



■ январь - апрель 2022 года
■ январь - апрель 2023 года

* По оперативным данным.





ОБЪЕМ РАБОТ, ВЫПОЛНЕННЫХ ПО ВИДУ ДЕЯТЕЛЬНОСТИ «СТРОИТЕЛЬСТВО» В РЕГИОНАХ ЮФО

январь – апрель 2023 года

Фактически, млн рублей



Январь - апрель 2023 г. к январю - апрелю 2022 г., в сопоставимых ценах, %





ЖИЛИЩНОЕ СТРОИТЕЛЬСТВО В РЕГИОНАХ ЮФО

январь – апрель 2023 года

Введено жилья, всего, тыс. м²



Январь - апрель 2023 г. к январю - апрелю 2022 г., %

