



УПРАВЛЕНИЕ ФЕДЕРАЛЬНОЙ СЛУЖБЫ  
ГОСУДАРСТВЕННОЙ СТАТИСТИКИ  
ПО РЕСПУБЛИКЕ КРЫМ И Г. СЕВАСТОПОЛЮ

# Строительная деятельность в Республике Крым



в январе - июле 2023 года



# Строительная деятельность

в Республике Крым

в январе - июле 2023 года

01

Объем работ, выполненных по виду деятельности «строительство»

02

Структура объема работ по договорам строительного подряда

03

Жилищное строительство

04

Ввод в действие жилых домов

05

Распределение общей площади жилых домов по этажности

06

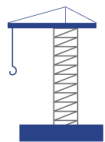
Федеральные стройки

07

Объем работ, выполненных по виду деятельности «строительство» в регионах ЮФО

08

Жилищное строительство в регионах ЮФО



# ОБЪЕМ РАБОТ, ВЫПОЛНЕННЫХ ПО ВИДУ ДЕЯТЕЛЬНОСТИ «СТРОИТЕЛЬСТВО»\*

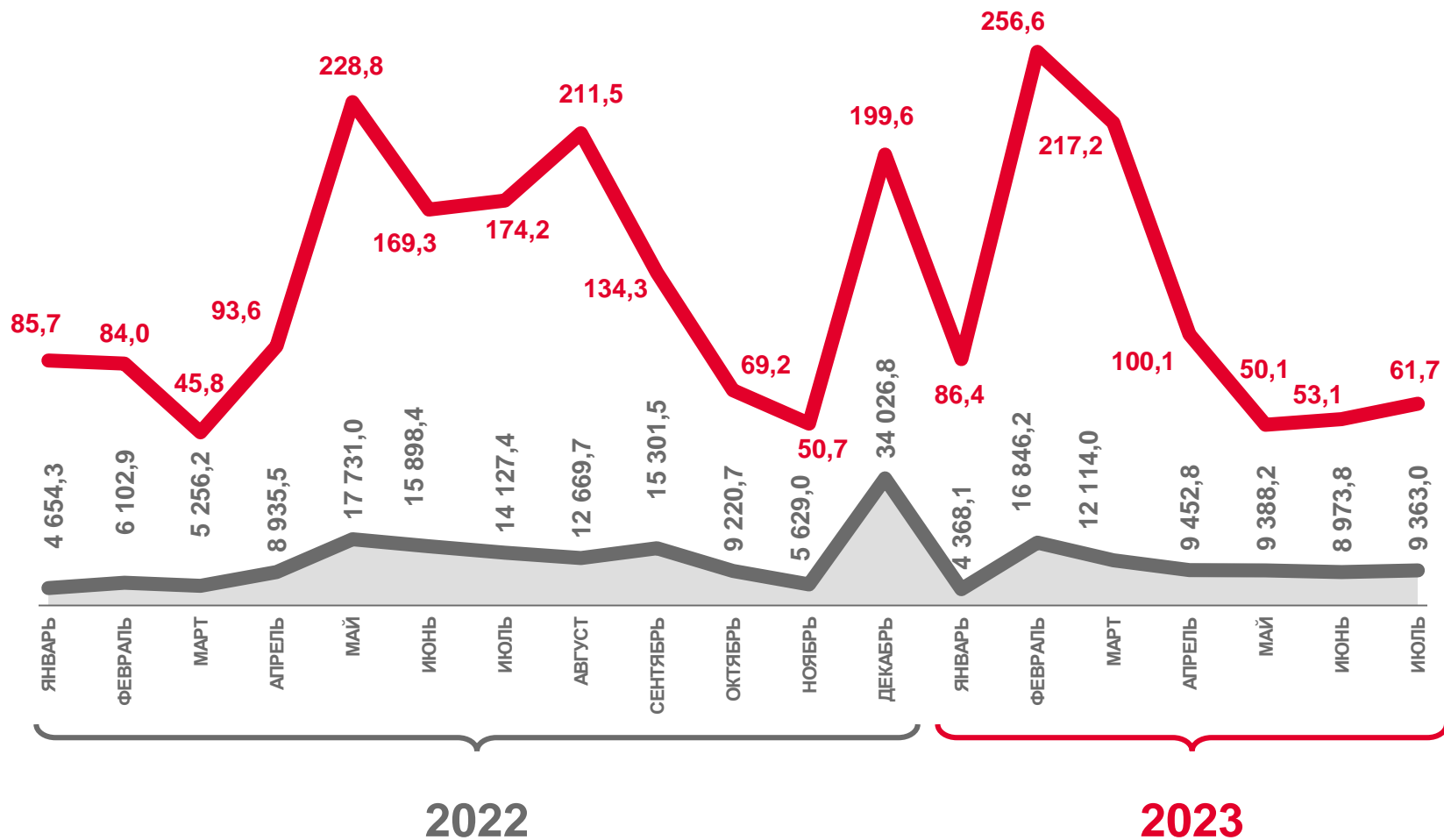
январь - июль 2023 г.

**70 506,0** млн рублей

январь - июль 2023 г.  
к январю - июлю 2022 г.

**90,9%**

Индекс физического объема, в сопоставимых ценах



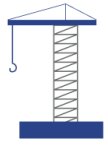
Индекс физического объема, в % к соответствующему месяцу предыдущего года



Фактически, млн рублей

\* По оперативным данным.

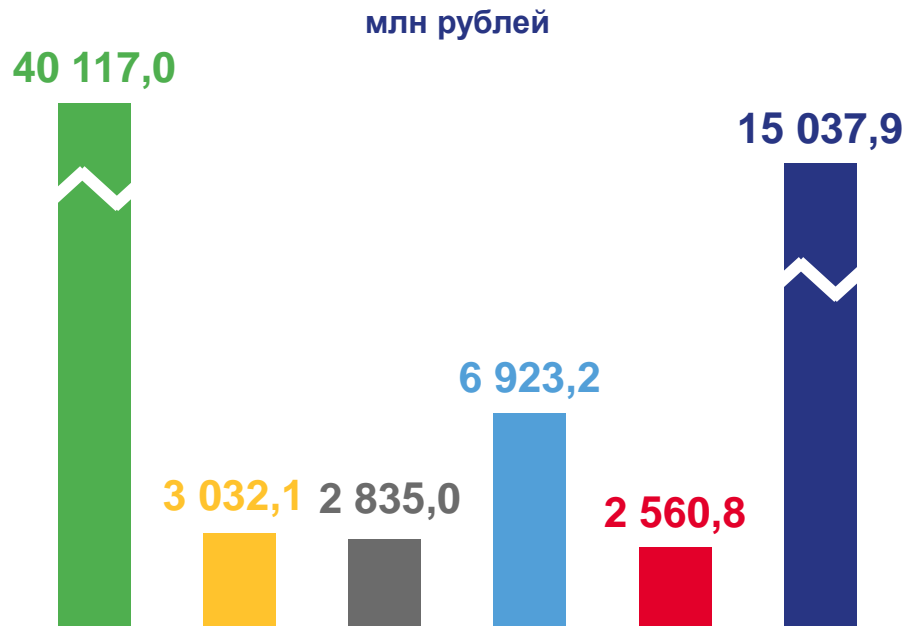




# ОБЪЕМ РАБОТ, ВЫПОЛНЕННЫХ ПО ВИДУ ДЕЯТЕЛЬНОСТИ «СТРОИТЕЛЬСТВО», В РАЗРЕЗЕ МУНИЦИПАЛЬНЫХ ОБРАЗОВАНИЙ\*

январь - июль 2023 года

в % к итогу



Симферополь

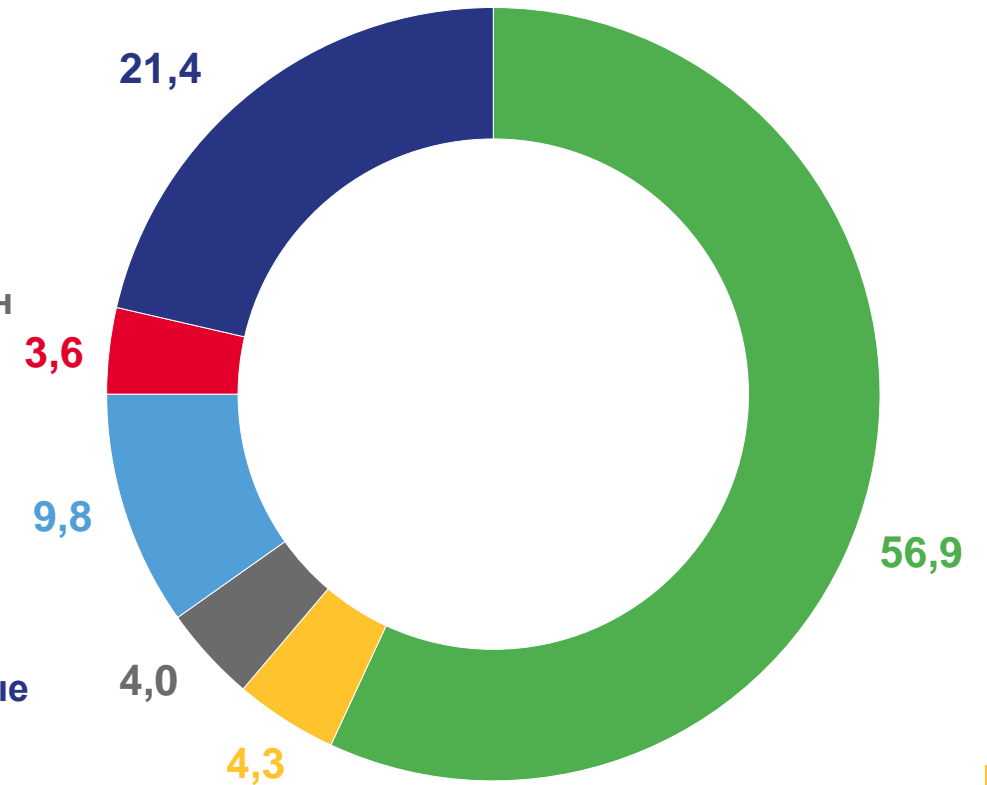
Феодосия

Бахчисарайский район

Ленинский район

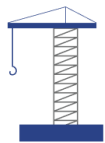
Ялта

Другие муниципальные образования



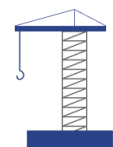
\* По оперативным данным.





# СТРУКТУРА ОБЪЕМА РАБОТ ПО ДОГОВОРАМ СТРОИТЕЛЬНОГО ПОДРЯДА\*

по крупным и средним организациям, по видам строительных работ за январь - июль 2023 года, млн рублей



Всего

27 020,0



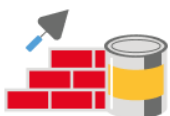
Строительство зданий

10 141,8



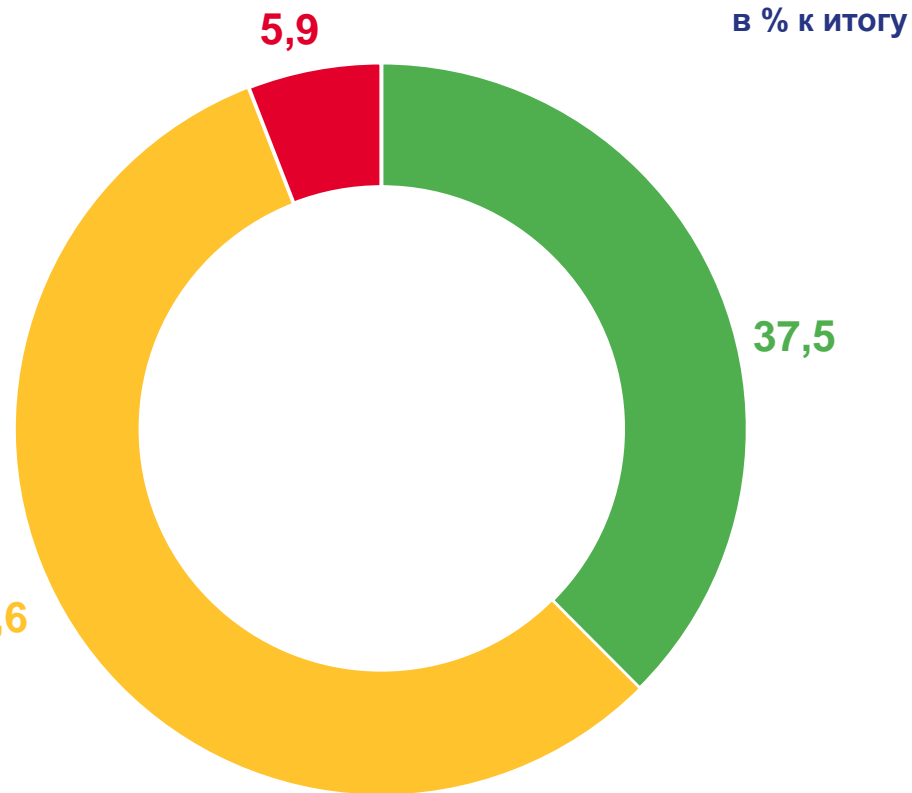
Строительство инженерных сооружений

15 284,2



Работы строительные специализированные

1 594,0



- Строительство зданий
- Строительство инженерных сооружений
- Работы строительные специализированные

\* По оперативным данным.





# ЖИЛИЩНОЕ СТРОИТЕЛЬСТВО\*

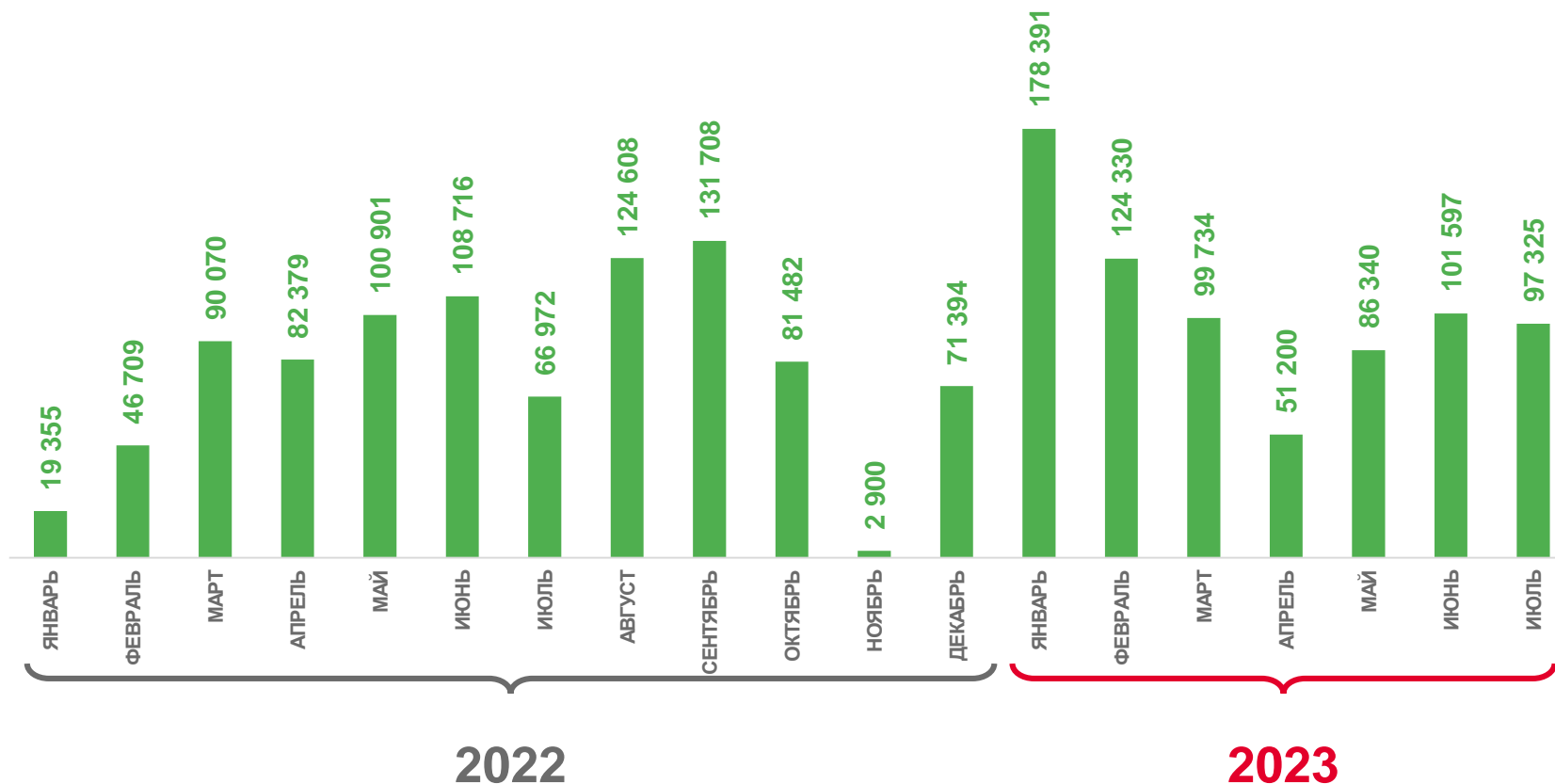
январь - июль 2023 г.

**738 917** м<sup>2</sup>

январь - июль 2023 г.  
к январю - июлю 2022 г.

**143,5%**

Динамика ввода в действие жилых домов, м<sup>2</sup>



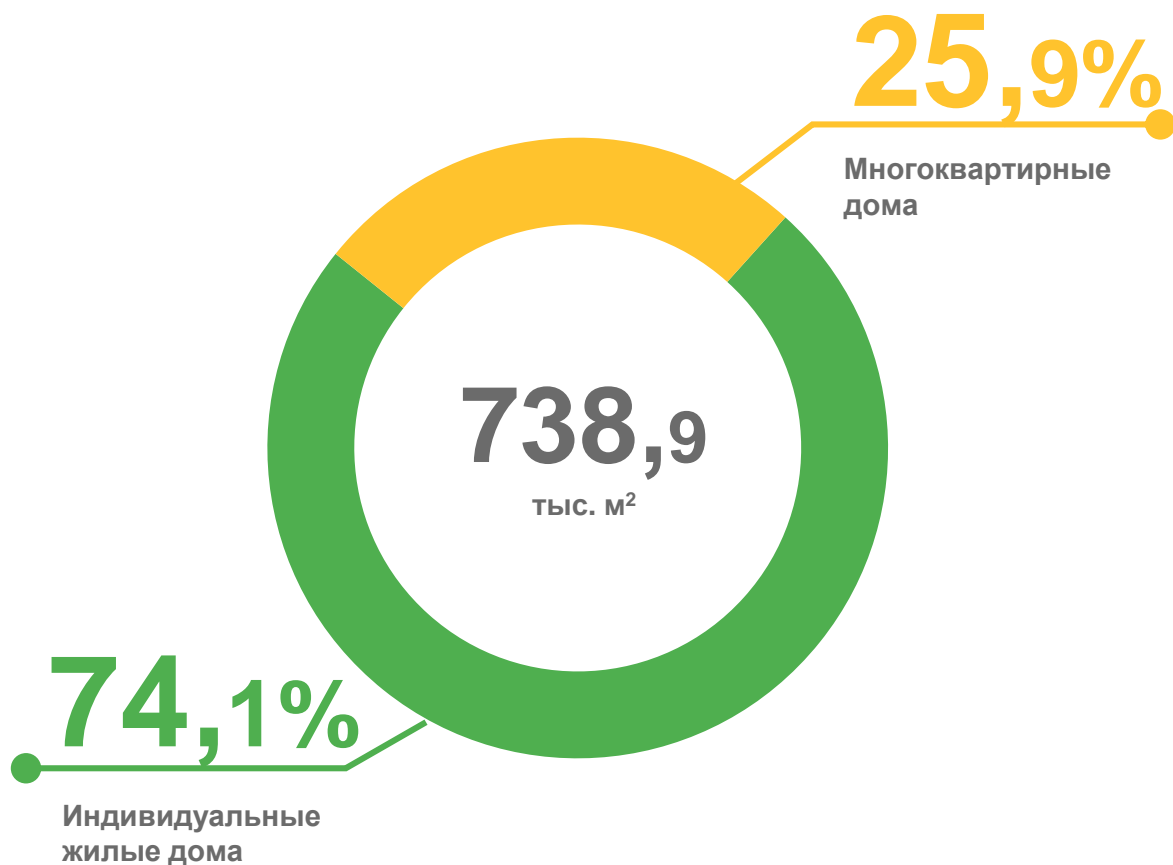
\* По оперативным данным.





# ЖИЛИЩНОЕ СТРОИТЕЛЬСТВО\*

январь - июль 2023 года



январь - июль 2022 г.  
к январю - июлю 2021 г.

январь - июль 2023 г.  
к январю - июлю 2022 г.

Принято  
в эксплуатацию  
жилья, всего

**164,5%**

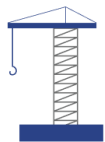
**143,5%**

в т. ч. индивидуальное  
строительство

**245,9%**

**120,1%**





# ВВОД В ДЕЙСТВИЕ ЖИЛЫХ ДОМОВ\*

за январь - июль 2023 года



в % к соответствующему  
периоду предыдущего  
года



в сельской  
местности



в городской  
местности

Всего,  
м<sup>2</sup>

**738 917**

**143,5**

**493 324**

**245 593**



Юридическими  
лицами,  
м<sup>2</sup>

**191 448**

**322,9**

**69 619**

**121 829**



Населением  
индивидуальных  
жилых домов,  
м<sup>2</sup>

**547 469**

**120,1**

**423 705**

**123 764**





# РАСПРЕДЕЛЕНИЕ ОБЩЕЙ ПЛОЩАДИ ЖИЛЫХ ДОМОВ ПО ЭТАЖНОСТИ\*

за январь - июль 2023 года, м<sup>2</sup>

1 этаж

204 378

2 этажа

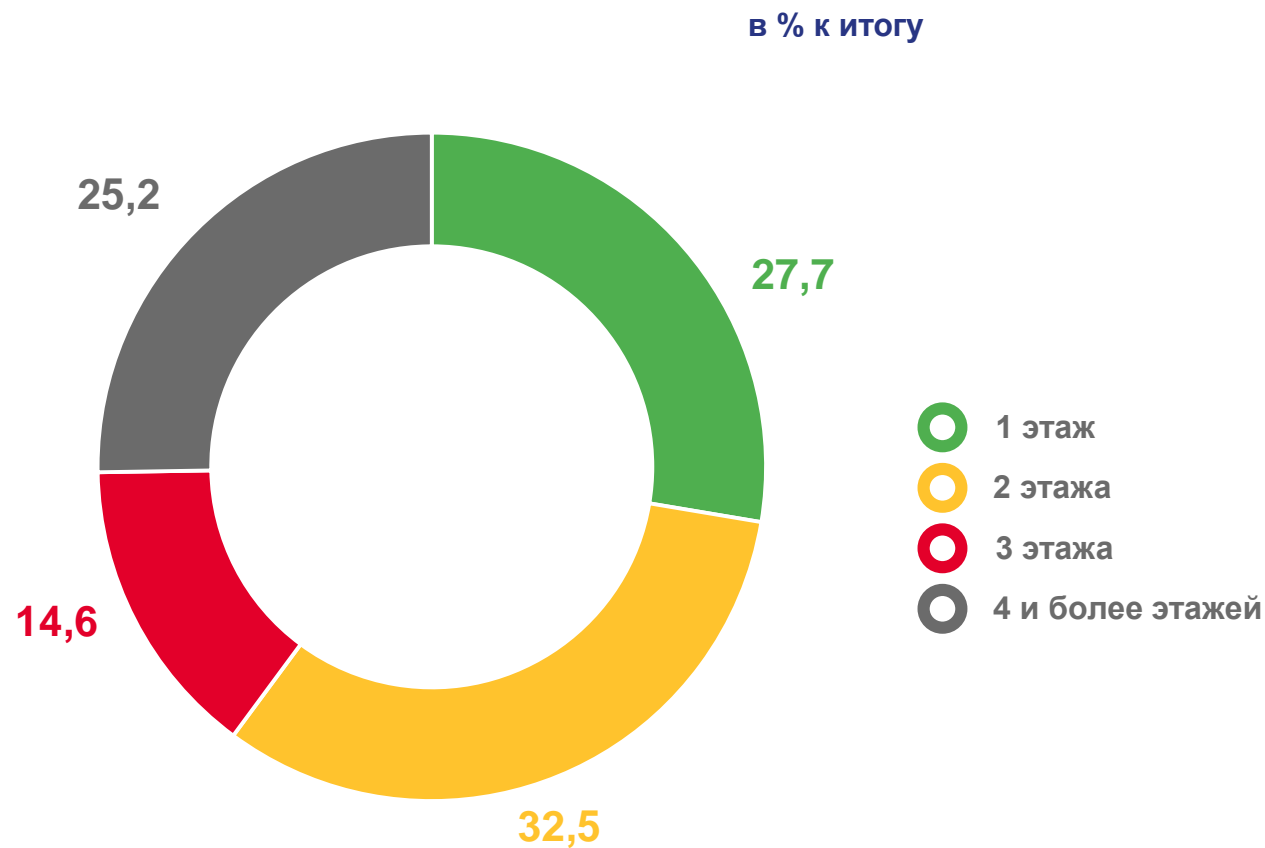
240 126

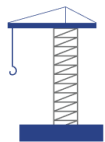
3 этажа

108 039

4 и более этажей

186 374

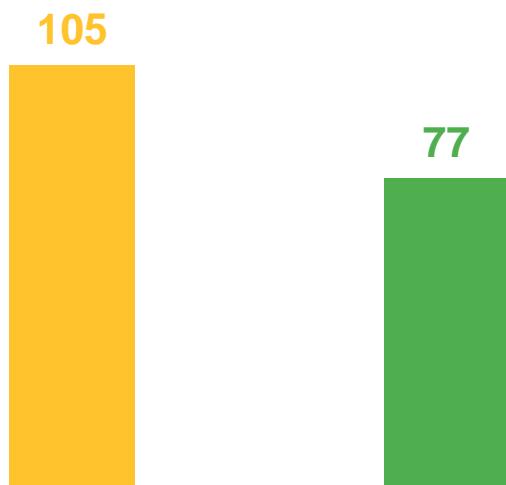




# ФЕДЕРАЛЬНЫЕ СТРОЙКИ\*

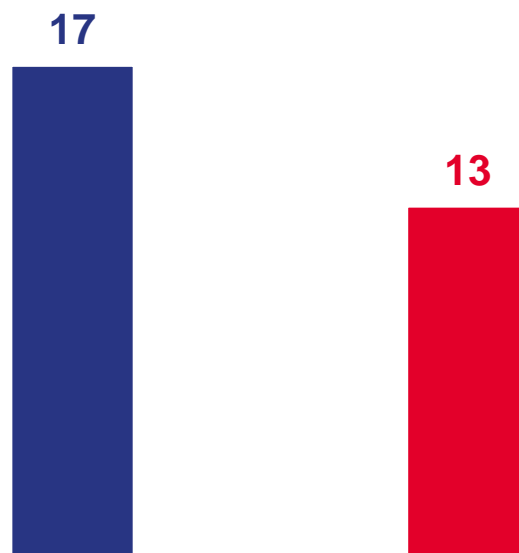
январь - июль 2023 года

Количество строек, всего



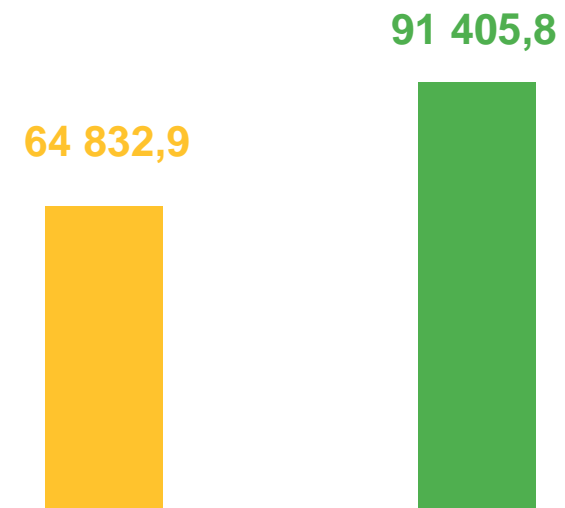
■ январь - июль 2022 года  
■ январь - июль 2023 года

Техническая готовность от 31,0% до 100%, количество строек



■ январь - июль 2022 года  
■ январь - июль 2023 года

Бюджетные ассигнования, млн рублей



■ январь - июль 2022 года  
■ январь - июль 2023 года

\* По оперативным данным.





# ОБЪЕМ РАБОТ, ВЫПОЛНЕННЫХ ПО ВИДУ ДЕЯТЕЛЬНОСТИ «СТРОИТЕЛЬСТВО» В РЕГИОНАХ ЮФО

январь - июль 2023 года

Фактически, млн рублей



Январь - июль 2023 г. к январю - июлю 2022 г., в сопоставимых ценах, %





# ЖИЛИЩНОЕ СТРОИТЕЛЬСТВО В РЕГИОНАХ ЮФО

январь - июль 2023 года

Введено жилья, всего, тыс. м<sup>2</sup>



Январь - июль 2023 г. к январю - июлю 2022 г., %

