



УПРАВЛЕНИЕ ФЕДЕРАЛЬНОЙ СЛУЖБЫ  
ГОСУДАРСТВЕННОЙ СТАТИСТИКИ  
ПО РЕСПУБЛИКЕ КРЫМ И Г. СЕВАСТОПОЛЮ

# Строительная деятельность в Республике Крым



в январе - июне 2023 года

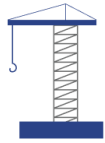


# Строительная деятельность

в Республике Крым

в январе - июне 2023 года

- 01 Объем работ, выполненных по виду деятельности «строительство»
- 02 Структура объема работ по договорам строительного подряда
- 03 Жилищное строительство
- 04 Ввод в действие жилых домов
- 05 Распределение общей площади жилых домов по этажности
- 06 Федеральные стройки
- 07 Объем работ, выполненных по виду деятельности «строительство» в регионах ЮФО
- 08 Жилищное строительство в регионах ЮФО



# ОБЪЕМ РАБОТ, ВЫПОЛНЕННЫХ ПО ВИДУ ДЕЯТЕЛЬНОСТИ «СТРОИТЕЛЬСТВО»\*

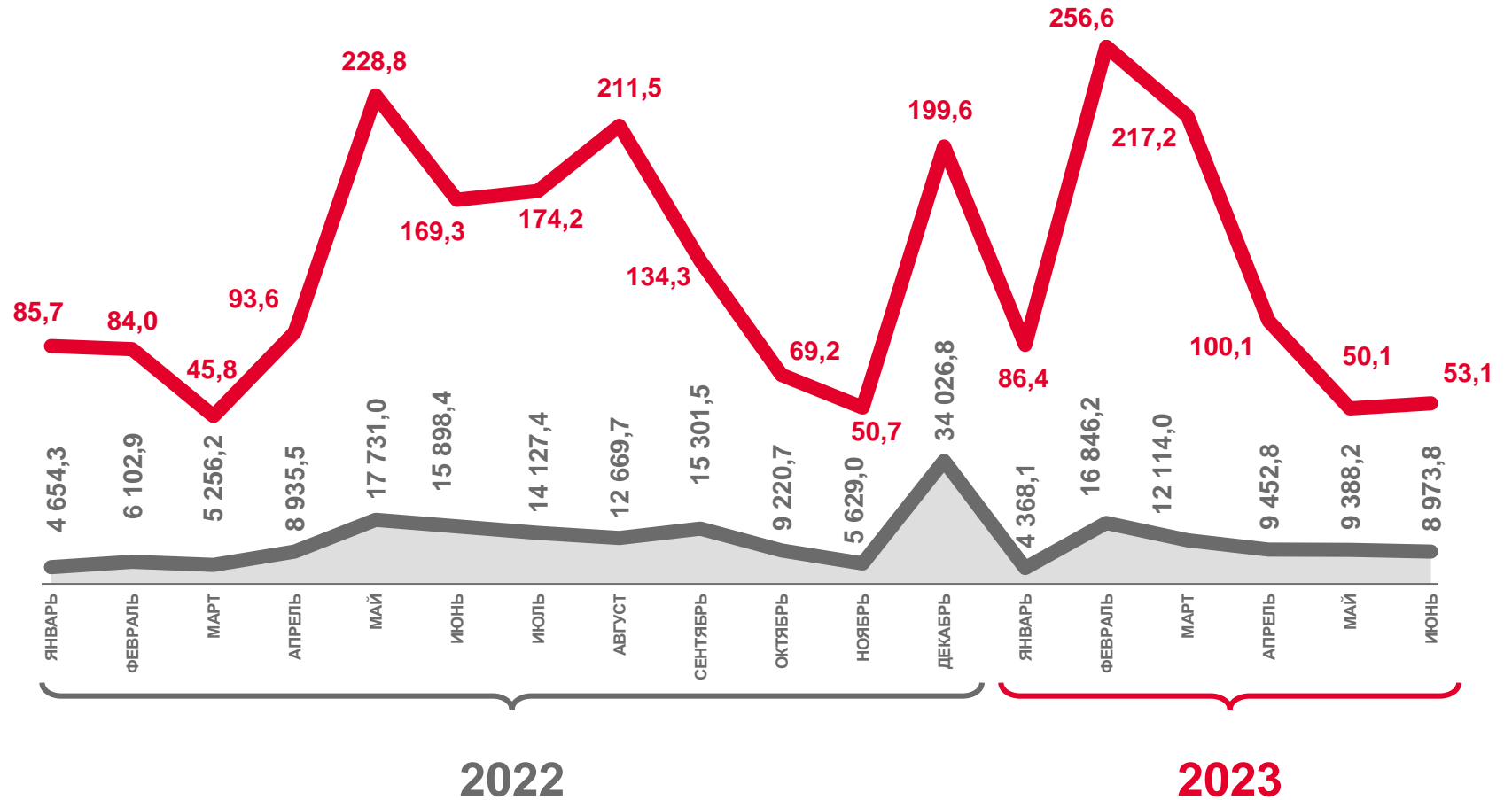
январь - июнь 2023 г.

**61 143,1** млн рублей

январь - июнь 2023 г.  
к январю - июню 2022 г.

**97,9%**

Индекс физического объема, в сопоставимых ценах



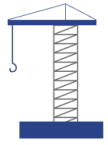
Индекс физического объема, в % к соответствующему месяцу предыдущего года



Фактически, млн рублей

\* По оперативным данным.





# ОБЪЕМ РАБОТ, ВЫПОЛНЕННЫХ ПО ВИДУ ДЕЯТЕЛЬНОСТИ «СТРОИТЕЛЬСТВО», В РАЗРЕЗЕ МУНИЦИПАЛЬНЫХ ОБРАЗОВАНИЙ\*

январь - июнь 2023 года

в % к итогу



Симферополь

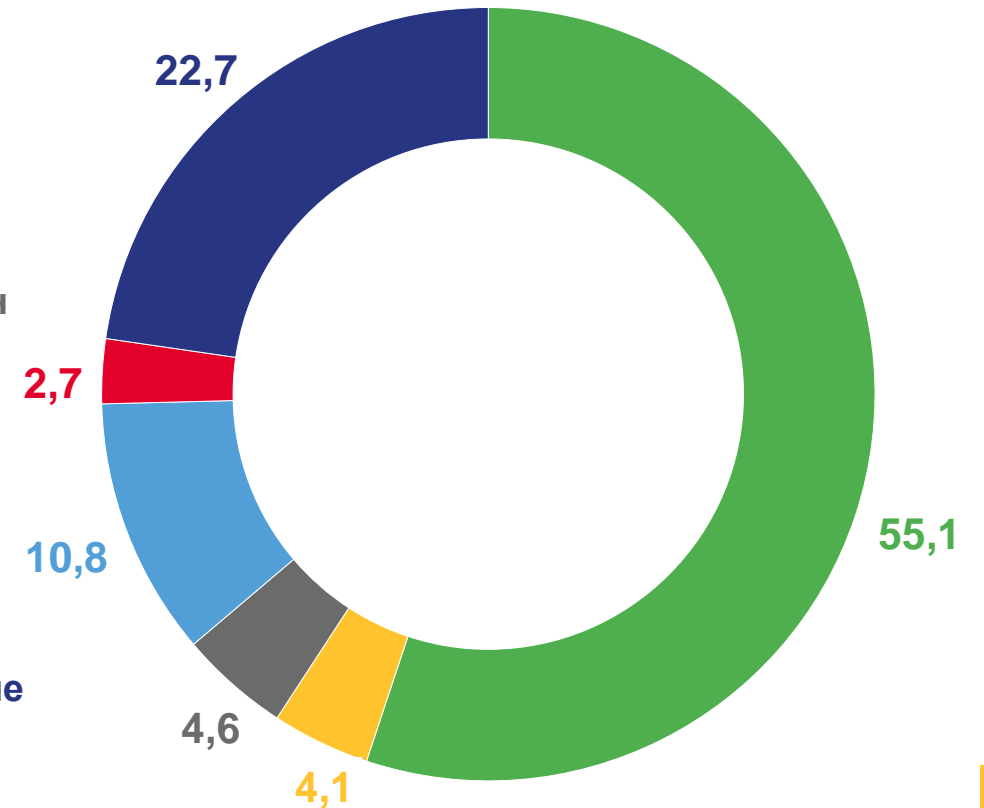
Феодосия

Бахчисарайский район

Ленинский район

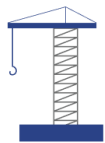
Ялта

Другие муниципальные образования



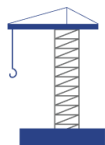
\* По оперативным данным.





# СТРУКТУРА ОБЪЕМА РАБОТ ПО ДОГОВОРАМ СТРОИТЕЛЬНОГО ПОДРЯДА\*

по крупным и средним организациям, по видам строительных работ за январь - июнь 2023 года, млн рублей



Всего

23 429,9



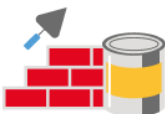
Строительство зданий

9 174,4



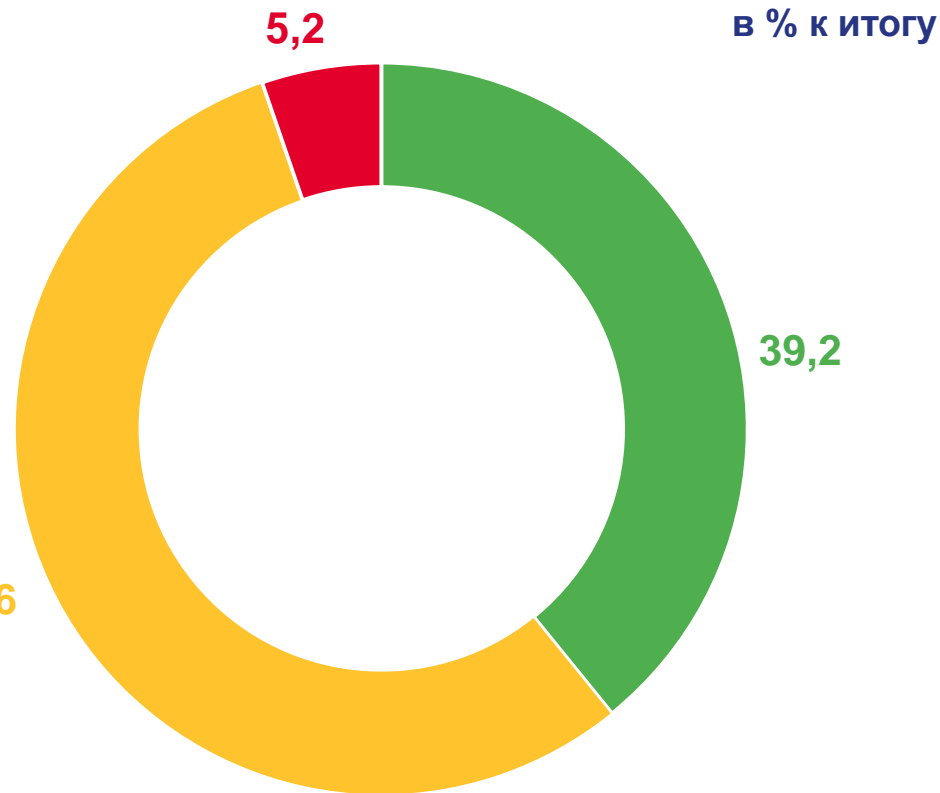
Строительство инженерных сооружений

13 019,1



Работы строительные специализированные

1 236,4



- Строительство зданий
- Строительство инженерных сооружений
- Работы строительные специализированные

\* По оперативным данным.





# ЖИЛИЩНОЕ СТРОИТЕЛЬСТВО\*

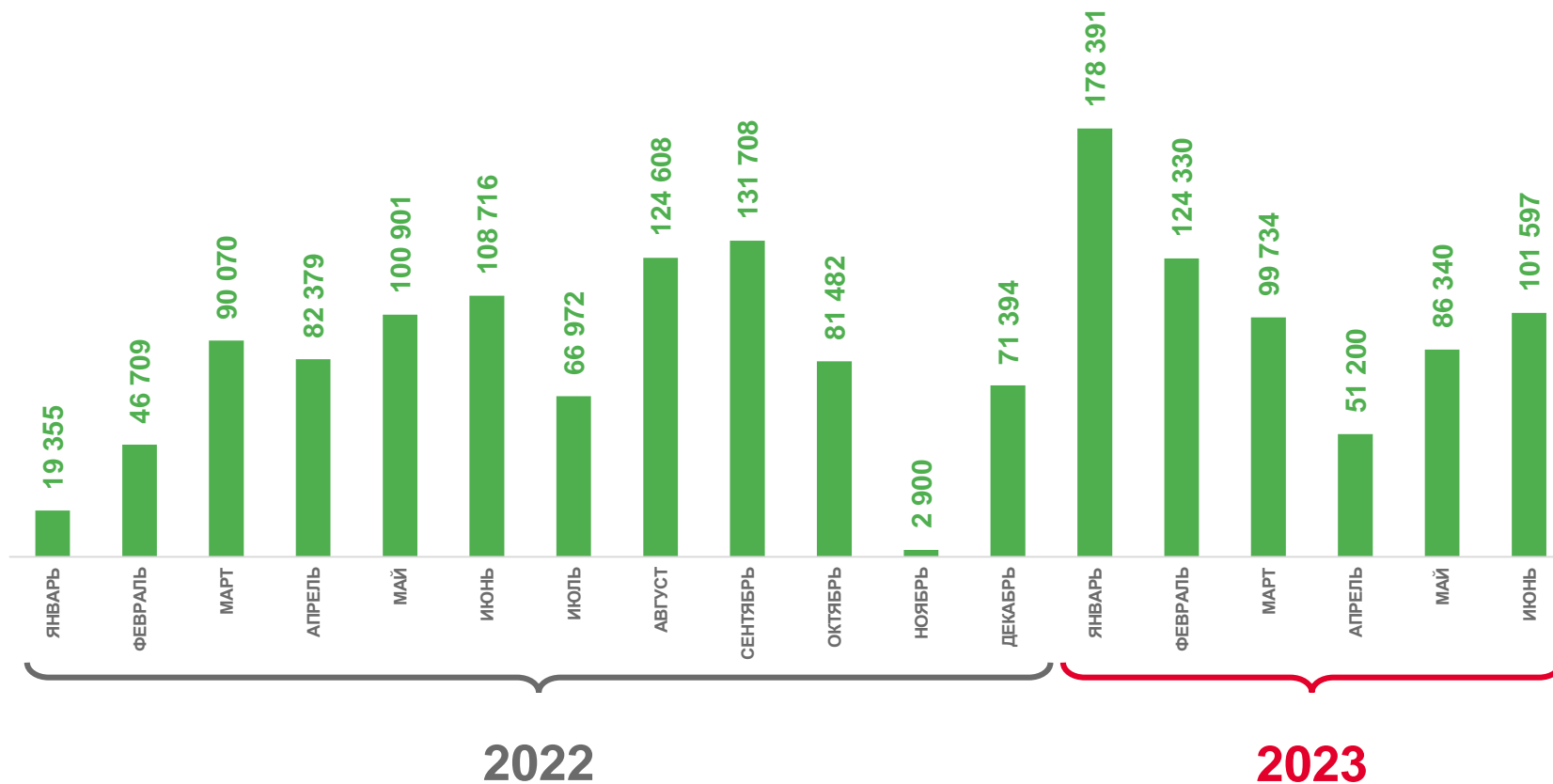
январь - июнь 2023 г.

**641 592** м<sup>2</sup>

январь - июнь 2023 г.  
к январю - июню 2022 г.

**143,2%**

Динамика ввода в действие жилых домов, м<sup>2</sup>



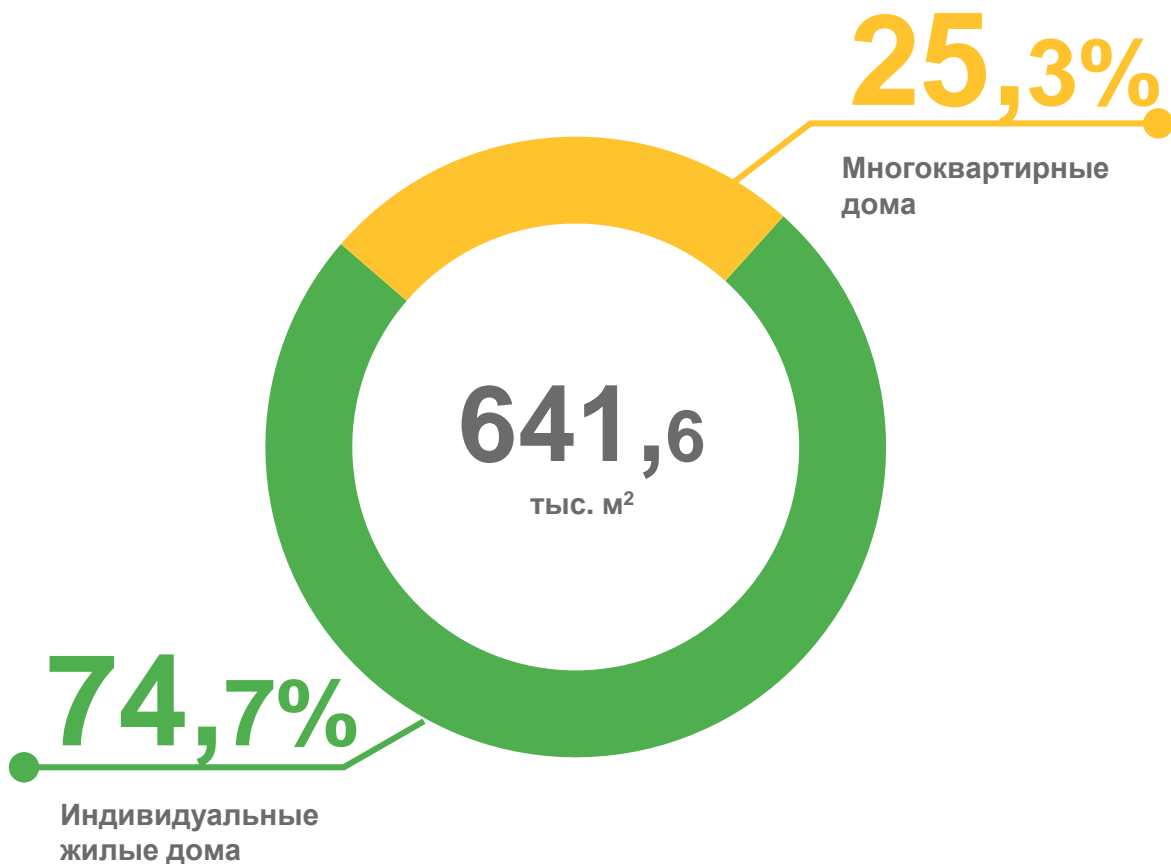
\* По оперативным данным.





# ЖИЛИЩНОЕ СТРОИТЕЛЬСТВО\*

январь - июнь 2023 года



январь - июнь 2022 г.  
к январю - июню 2021 г.

январь - июнь 2023 г.  
к январю - июню 2022 г.

Принято  
в эксплуатацию  
жилья, всего

**183,4%**

**143,2%**

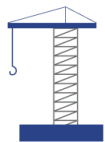
в т. ч. индивидуальное  
строительство

**261,4%**

**122,1%**



\* По оперативным данным.



# ВВОД В ДЕЙСТВИЕ ЖИЛЫХ ДОМОВ\*

за январь - июнь 2023 года



в % к соответствующему  
периоду предыдущего  
года



в сельской  
местности



в городской  
местности

Всего,  
м<sup>2</sup>

**641 592**

**143,2**

**434 097**

**207 495**



Юридическими  
лицами,  
м<sup>2</sup>

**162 449**

**290,8**

**60 243**

**102 206**



Населением  
индивидуальных  
жилых домов,  
м<sup>2</sup>

**479 143**

**122,1**

**373 854**

**105 289**



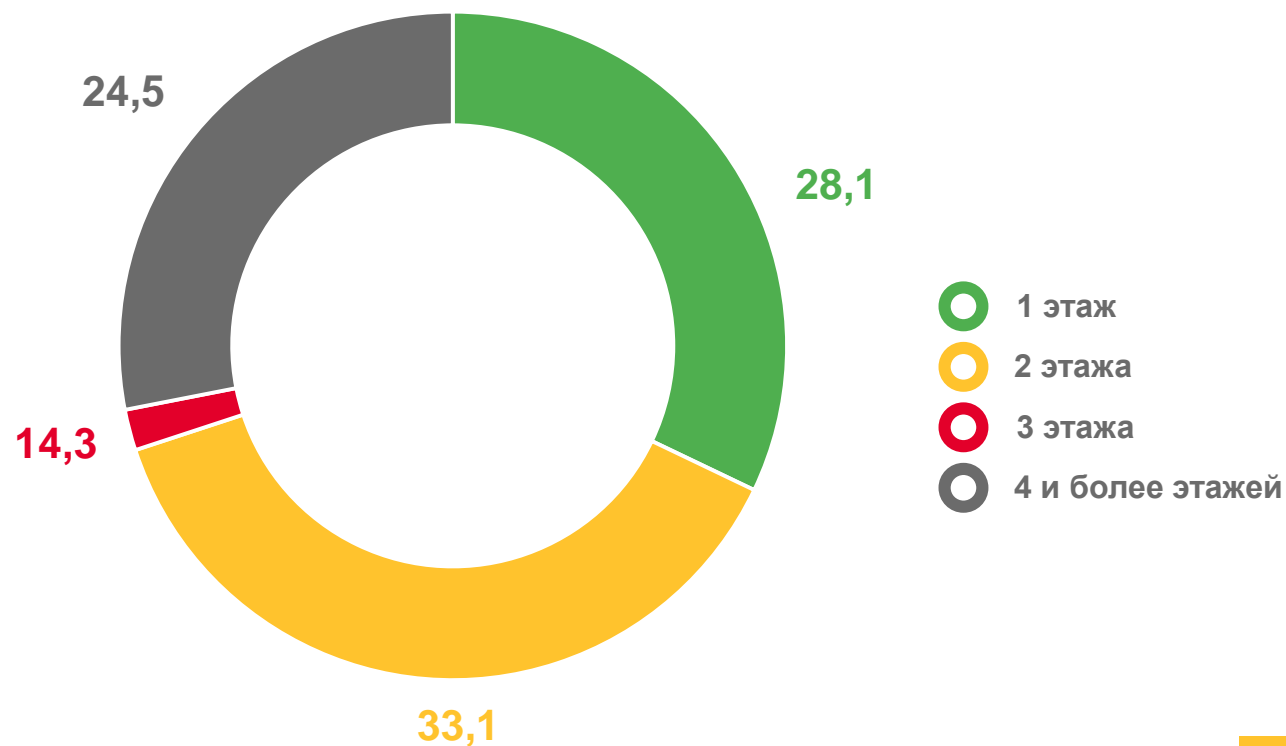


# РАСПРЕДЕЛЕНИЕ ОБЩЕЙ ПЛОЩАДИ ЖИЛЫХ ДОМОВ ПО ЭТАЖНОСТИ\*

за январь - июнь 2023 года, м<sup>2</sup>

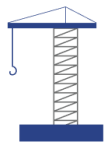
1 этаж	<b>179 989</b>
2 этажа	<b>212 208</b>
3 этажа	<b>92 020</b>
4 и более этажей	<b>157 375</b>

В (%) к итогу



\* По оперативным данным.

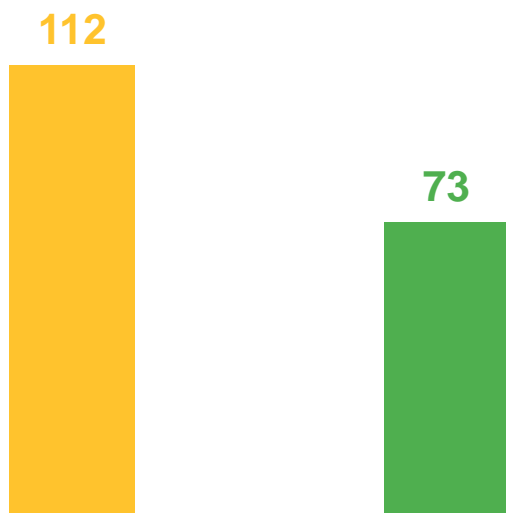




# ФЕДЕРАЛЬНЫЕ СТРОЙКИ\*

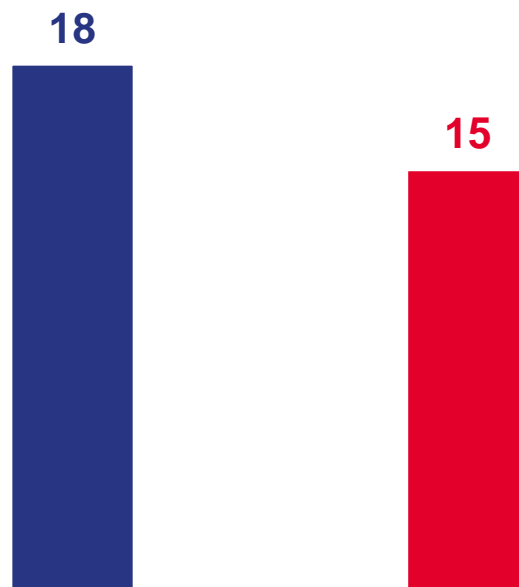
январь - июнь 2023 года

Количество строек, всего



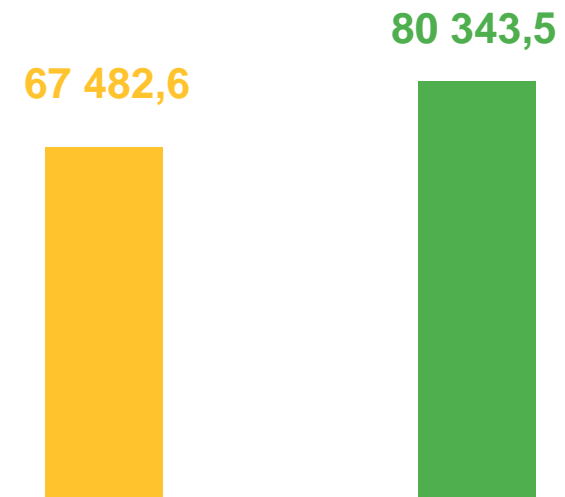
■ январь - июнь 2022 года  
■ январь - июнь 2023 года

Техническая готовность от 31,0% до 100%, количество строек



■ январь - июнь 2022 года  
■ январь - июнь 2023 года

Бюджетные ассигнования, млн рублей



■ январь - июнь 2022 года  
■ январь - июнь 2023 года

\* По оперативным данным.





# ОБЪЕМ РАБОТ, ВЫПОЛНЕННЫХ ПО ВИДУ ДЕЯТЕЛЬНОСТИ «СТРОИТЕЛЬСТВО» В РЕГИОНАХ ЮФО

январь - июнь 2023 года

Фактически, млн рублей



Январь - июнь 2023 г. к январю - июню 2022 г., в сопоставимых ценах, %





# ЖИЛИЩНОЕ СТРОИТЕЛЬСТВО В РЕГИОНАХ ЮФО

январь - июнь 2023 года

Введено жилья, всего, тыс. м<sup>2</sup>



Январь - июнь 2023 г. к январю - июню 2022 г., %

