



УПРАВЛЕНИЕ ФЕДЕРАЛЬНОЙ СЛУЖБЫ
ГОСУДАРСТВЕННОЙ СТАТИСТИКИ
ПО РЕСПУБЛИКЕ КРЫМ И Г. СЕВАСТОПОЛЮ

Строительная деятельность в Республике Крым



в январе - мае 2023 года



Строительная деятельность

в Республике Крым

в январе - мае 2023 года

01

Объем работ, выполненных по виду деятельности «строительство»

02

Структура объема работ по договорам строительного подряда

03

Жилищное строительство

04

Ввод в действие жилых домов

05

Распределение общей площади жилых домов по этажности

06

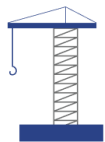
Федеральные стройки

07

Объем работ, выполненных по виду деятельности «строительство» в регионах ЮФО

08

Жилищное строительство в регионах ЮФО



ОБЪЕМ РАБОТ, ВЫПОЛНЕННЫХ ПО ВИДУ ДЕЯТЕЛЬНОСТИ «СТРОИТЕЛЬСТВО»*

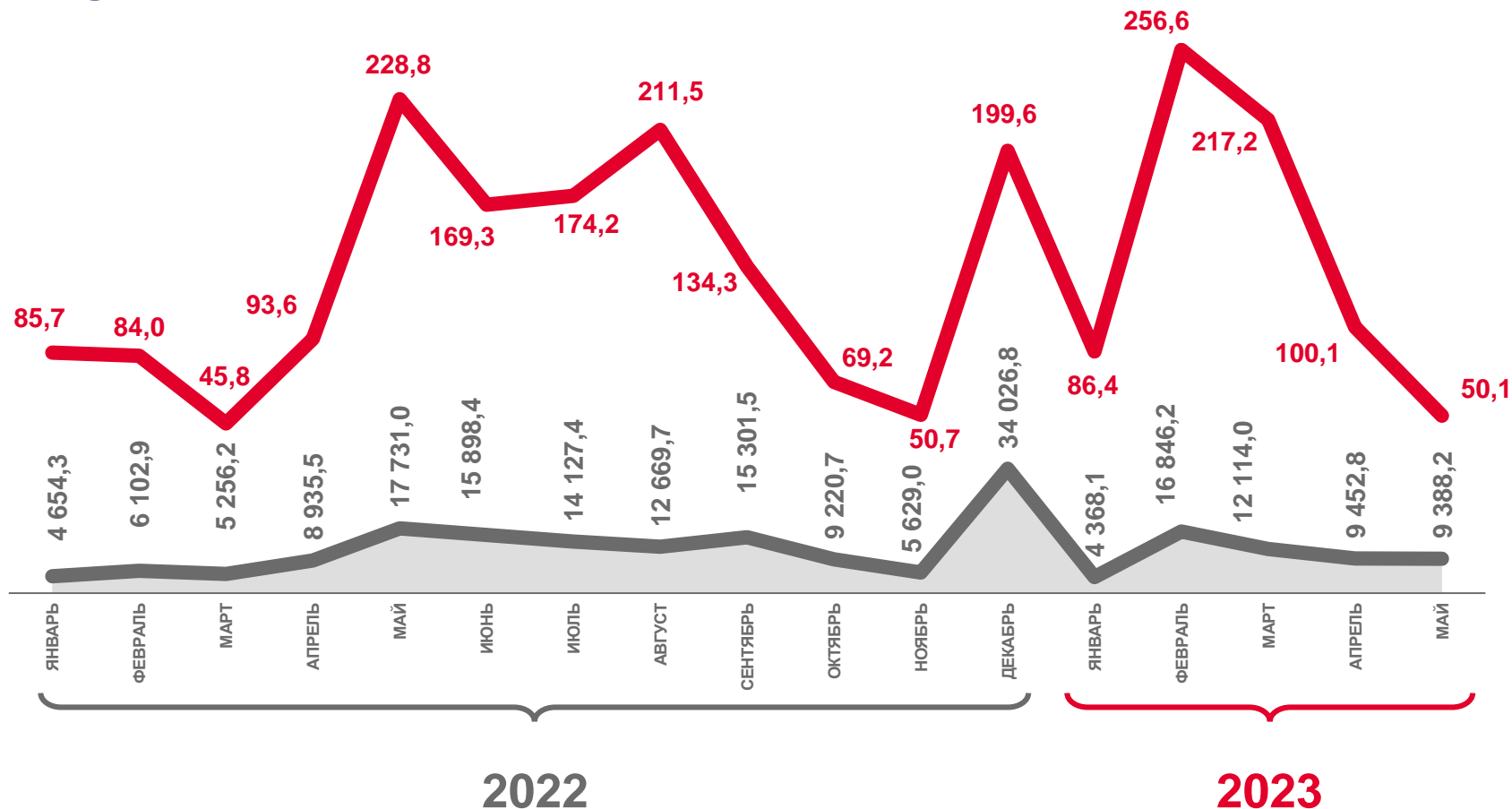
январь - май 2023 г.

52 169,3 млн рублей

январь - май 2023 г.
к январю - маю 2022 г.

114,6%

Индекс физического объема, в сопоставимых ценах



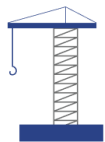
Индекс физического объема, в % к соответствующему месяцу предыдущего года



Фактически, млн рублей

* По оперативным данным.





ОБЪЕМ РАБОТ, ВЫПОЛНЕННЫХ ПО ВИДУ ДЕЯТЕЛЬНОСТИ «СТРОИТЕЛЬСТВО»*

январь - май 2023 года



Симферополь

Феодосия

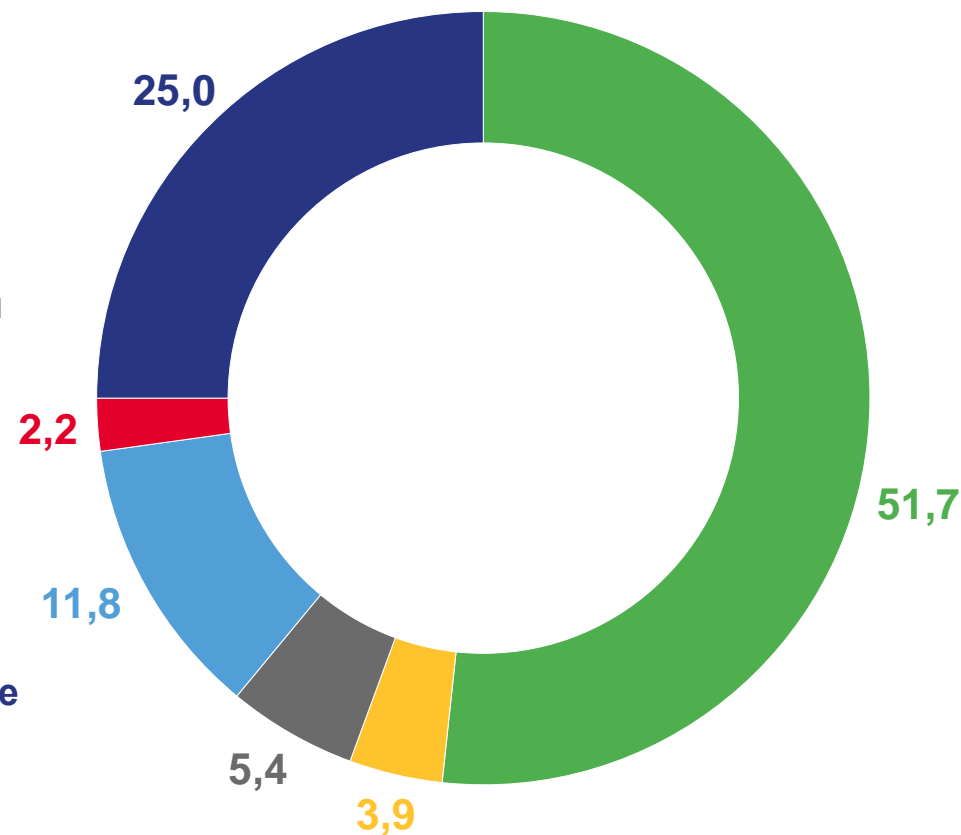
Бахчисарайский район

Ленинский район

Ялта

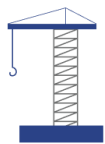
Другие муниципальные образования

в % к итогу



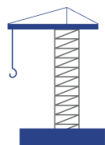
* По оперативным данным.





СТРУКТУРА ОБЪЕМА РАБОТ ПО ДОГОВОРАМ СТРОИТЕЛЬНОГО ПОДРЯДА*

по крупным и средним организациям, по видам строительных работ за январь - май 2023 года, млн рублей



Всего

19 995,1



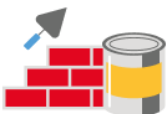
Строительство зданий

8 107,0



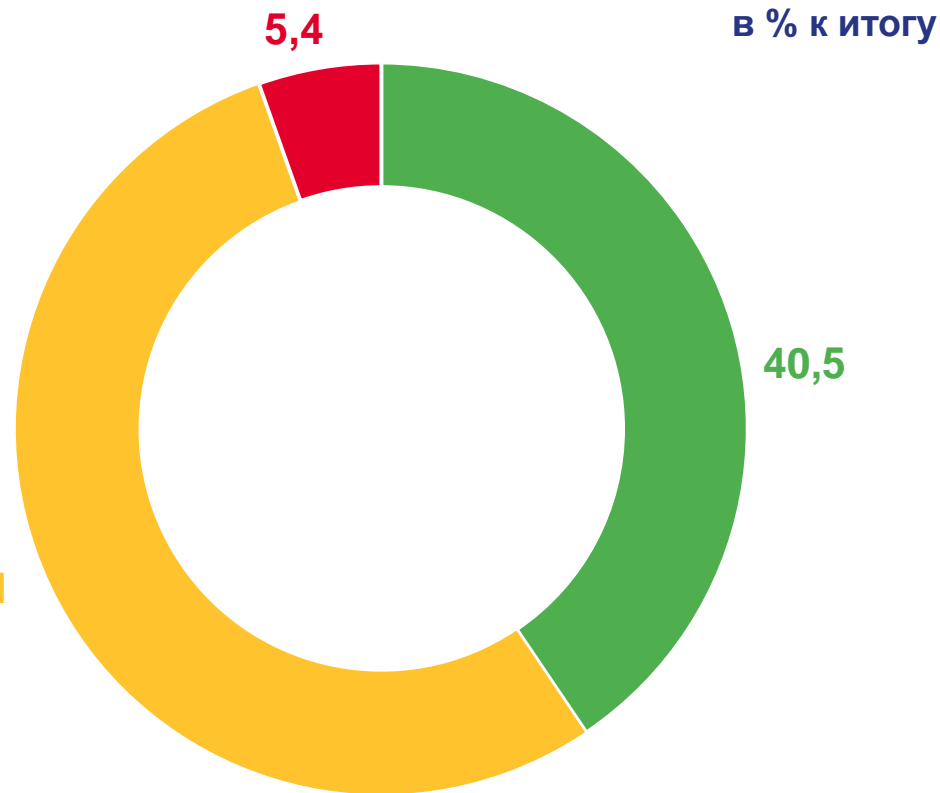
Строительство инженерных сооружений

10 803,4



Работы строительные специализированные

1 084,7



- Строительство зданий
- Строительство инженерных сооружений
- Работы строительные специализированные

* По оперативным данным.





ЖИЛИЩНОЕ СТРОИТЕЛЬСТВО*

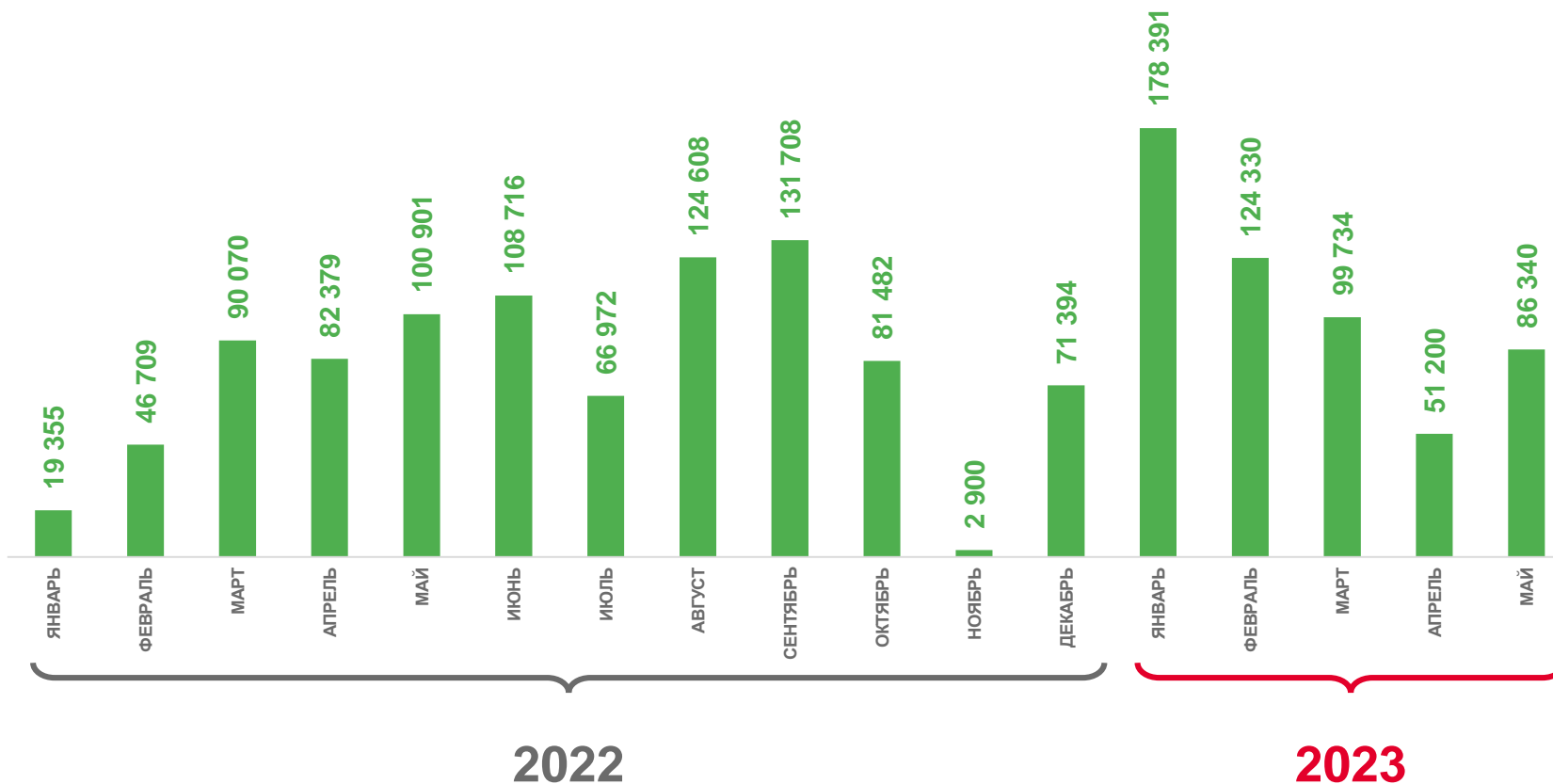
январь - май 2023 г.

539 995 м²

январь - май 2023 г.
к январю - маю 2022 г.

159,1%

Динамика ввода в действие жилых домов,
м²



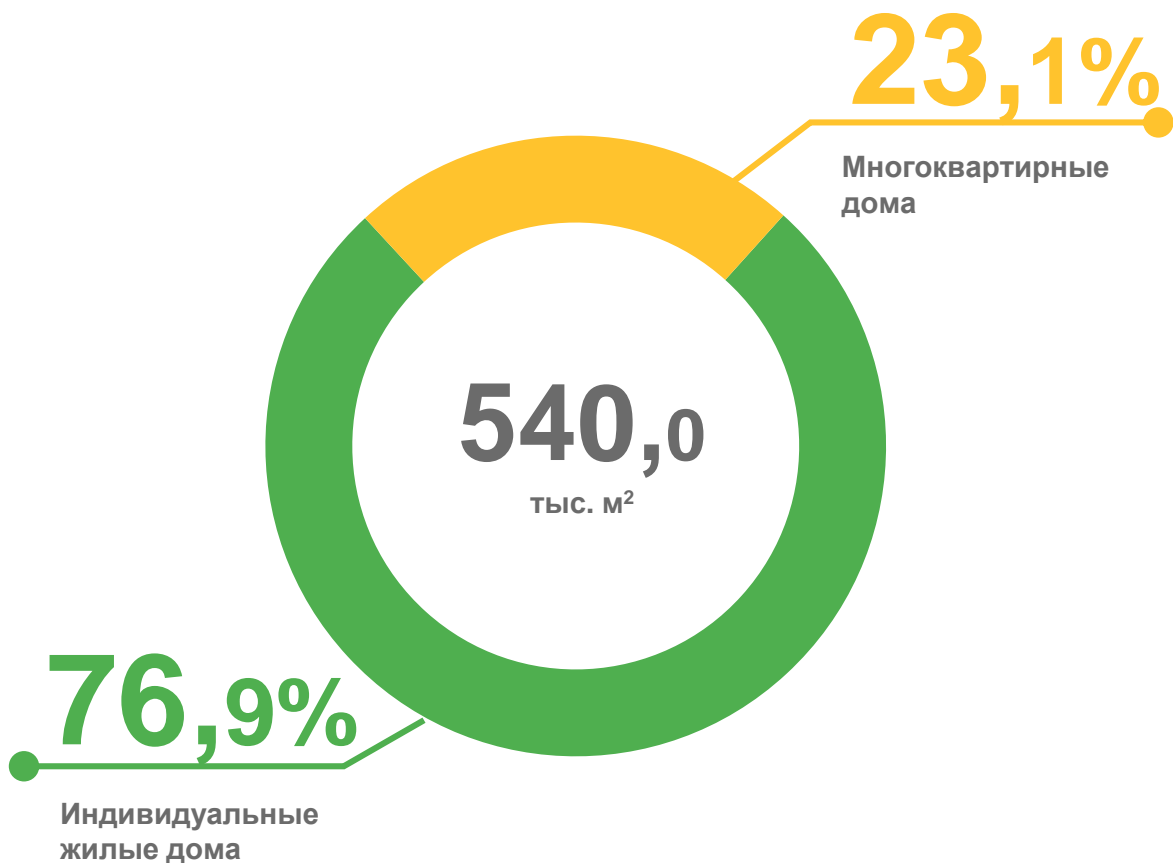
* По оперативным данным.





ЖИЛИЩНОЕ СТРОИТЕЛЬСТВО*

январь - май 2023 года



январь - май 2022 г.
к январю - маю 2021 г.

январь - май 2023 г.
к январю - маю 2022 г.

Принято
в эксплуатацию
жилья, всего

166,0%

159,1%

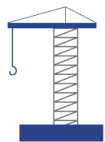
в т. ч. индивидуальное
строительство

257,2%

132,7%



* По оперативным данным.



ВВОД В ДЕЙСТВИЕ ЖИЛЫХ ДОМОВ*

за январь - май 2023 года



в % к соответствующему
периоду предыдущего
года



в сельской
местности



в городской
местности

Всего,
м²

539 995

159,1

357 757

182 238



Юридическими
лицами,
м²

124 833

471,0

34 560

90 273



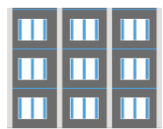
Населением
индивидуальных
жилых домов,
м²

415 162

132,7

323 197

91 965



РАСПРЕДЕЛЕНИЕ ОБЩЕЙ ПЛОЩАДИ ЖИЛЫХ ДОМОВ ПО ЭТАЖНОСТИ*

за январь - май 2023 года, м²

1 этаж

157 258

2 этажа

184 227

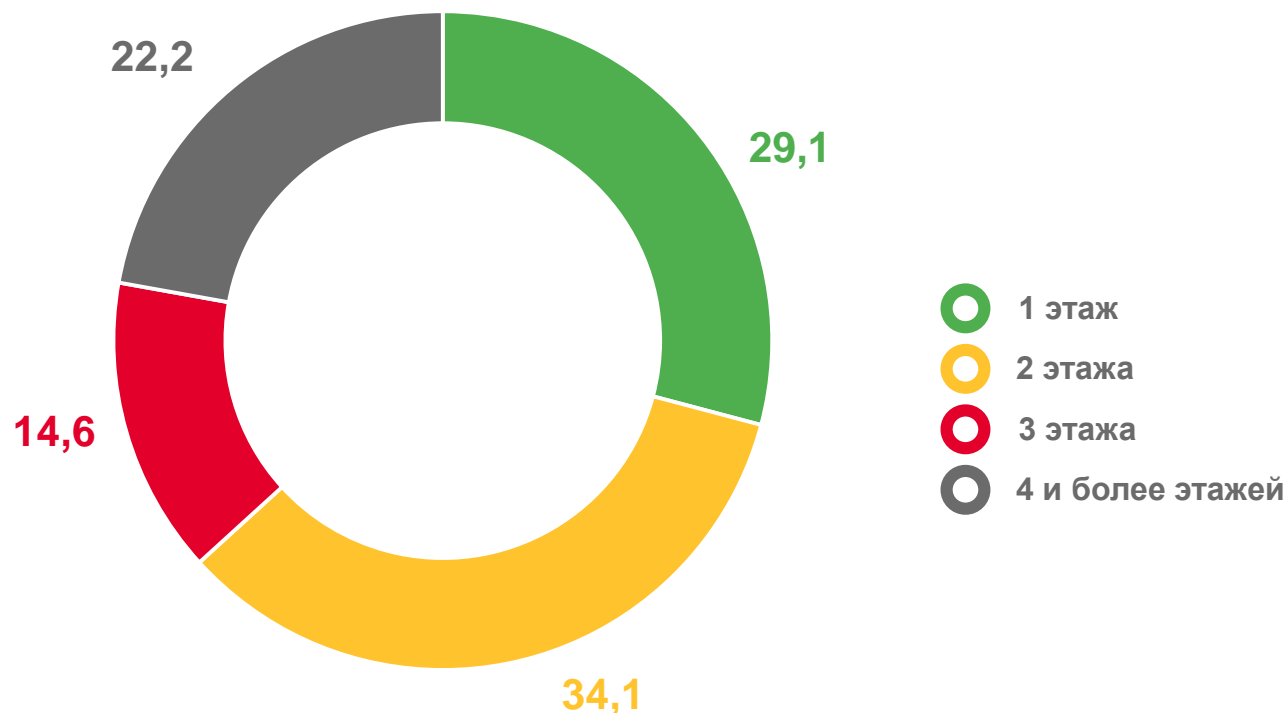
3 этажа

78 751

4 и более
этажей

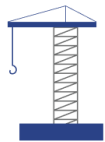
119 759

в (%) к итогу



* По оперативным данным.

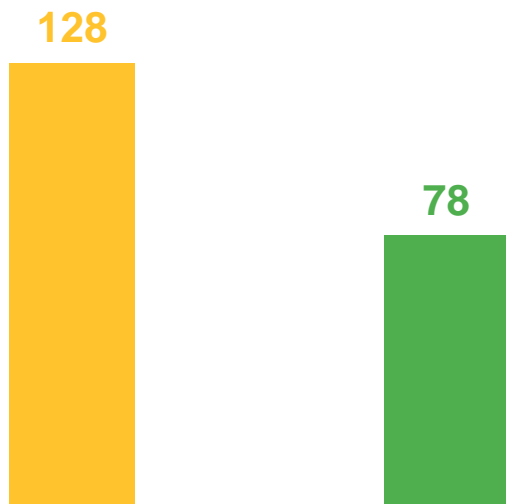




ФЕДЕРАЛЬНЫЕ СТРОЙКИ*

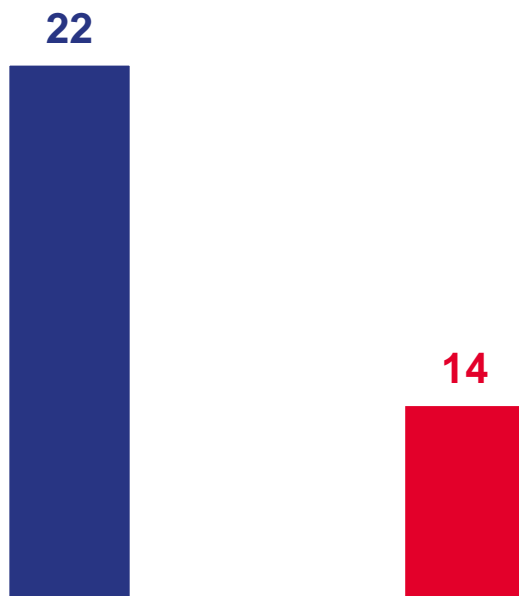
январь - май 2023 года

Количество строек, всего



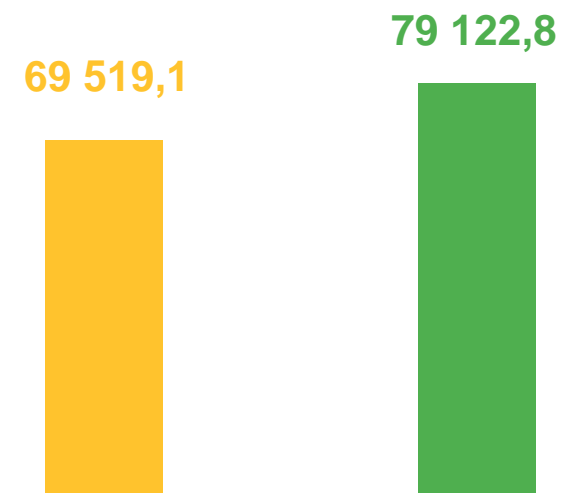
■ январь - май 2022 года
■ январь - май 2023 года

Техническая готовность от 31,0% до 100%, количество строек



■ январь - май 2022 года
■ январь - май 2023 года

Бюджетные ассигнования, млн рублей



■ январь - май 2022 года
■ январь - май 2023 года

* По оперативным данным.





ОБЪЕМ РАБОТ, ВЫПОЛНЕННЫХ ПО ВИДУ ДЕЯТЕЛЬНОСТИ «СТРОИТЕЛЬСТВО» В РЕГИОНАХ ЮФО

январь - май 2023 года

Фактически, млн рублей



Январь - май 2023 г. к январю - маю 2022 г., в сопоставимых ценах, %





ЖИЛИЩНОЕ СТРОИТЕЛЬСТВО В РЕГИОНАХ ЮФО

январь - май 2023 года

Введено жилья, всего, тыс. м²



Январь - май 2023 г. к январю - маю 2022 г., %

