



УПРАВЛЕНИЕ ФЕДЕРАЛЬНОЙ СЛУЖБЫ
ГОСУДАРСТВЕННОЙ СТАТИСТИКИ
ПО РЕСПУБЛИКЕ КРЫМ И Г. СЕВАСТОПОЛЮ

Строительная деятельность в Республике Крым



в январе-марте 2023 года



УПРАВЛЕНИЕ ФЕДЕРАЛЬНОЙ СЛУЖБЫ
ГОСУДАРСТВЕННОЙ СТАТИСТИКИ
ПО РЕСПУБЛИКЕ КРЫМ И Г. СЕВАСТОПОЛЮ

Строительная деятельность

в Республике Крым

в январе-марте 2023 года

01

ОБЪЕМ РАБОТ, ВЫПОЛНЕННЫХ
ПО ВИДУ ДЕЯТЕЛЬНОСТИ
«СТРОИТЕЛЬСТВО»

02

СТРУКТУРА ОБЪЕМА РАБОТ
ПО ДОГОВОРАМ СТРОИТЕЛЬНОГО
ПОДРЯДА

03

ЖИЛИЩНОЕ СТРОИТЕЛЬСТВО

04

ВВОД В ДЕЙСТВИЕ ЖИЛЫХ ДОМОВ





УПРАВЛЕНИЕ ФЕДЕРАЛЬНОЙ СЛУЖБЫ
ГОСУДАРСТВЕННОЙ СТАТИСТИКИ
ПО РЕСПУБЛИКЕ КРЫМ И Г. СЕВАСТОПОЛЮ

Строительная деятельность

в Республике Крым

в январе-марте 2023 года

05

РАСПРЕДЕЛЕНИЕ ЖИЛЫХ ДОМОВ
ПО ЭТАЖНОСТИ

06

ФЕДЕРАЛЬНЫЕ СТРОЙКИ

07

ОБЪЕМ РАБОТ, ВЫПОЛНЕННЫХ
ПО ВИДУ ДЕЯТЕЛЬНОСТИ
«СТРОИТЕЛЬСТВО» В РЕГИОНАХ ЮФО

08

ЖИЛИЩНОЕ СТРОИТЕЛЬСТВО
В РЕГИОНАХ ЮФО





ОБЪЕМ РАБОТ, ВЫПОЛНЕННЫХ ПО ВИДУ ДЕЯТЕЛЬНОСТИ «СТРОИТЕЛЬСТВО»*

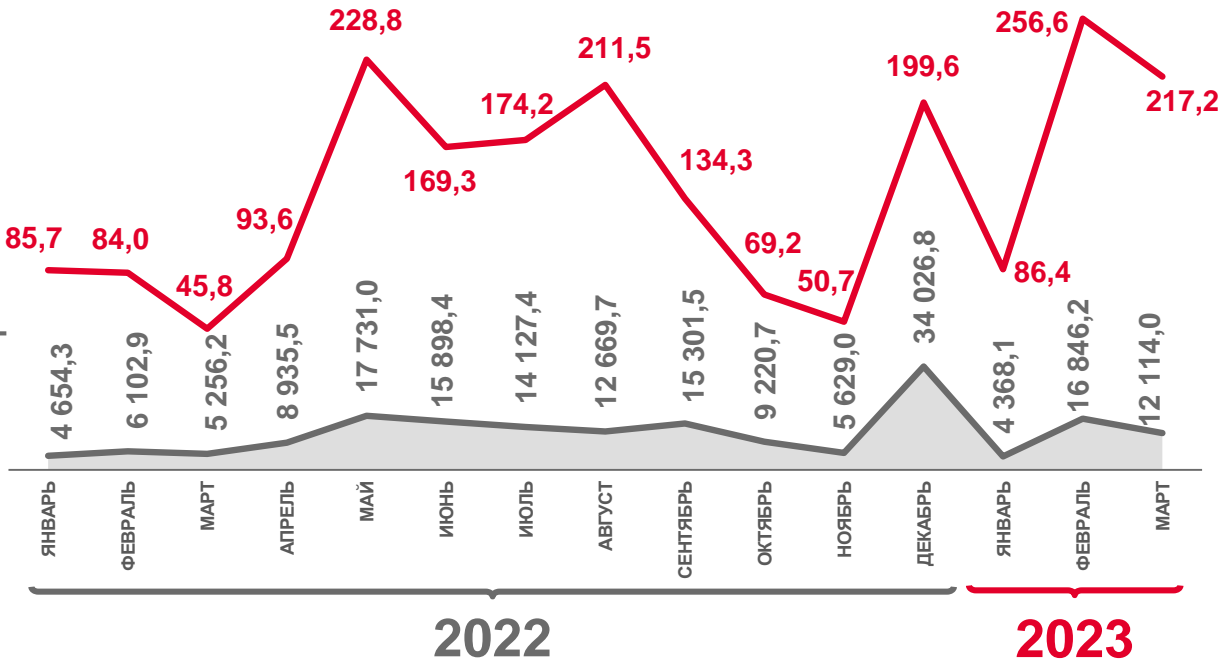
январь-март 2023 г.

33 328,2 млн рублей

январь-март 2023 г.
к январю-марту 2022 г.

193,4%

Индекс физического объема, в сопоставимых ценах

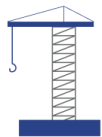


Индекс физического объема, в % к соответствующему месяцу предыдущего года,



Фактически, млн рублей

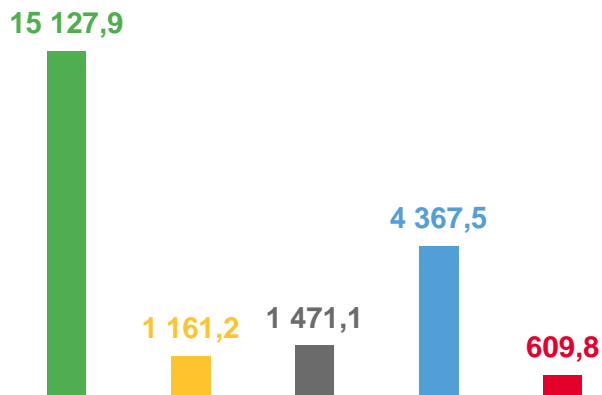
* По оперативным данным.



ОБЪЕМ РАБОТ, ВЫПОЛНЕННЫХ ПО ВИДУ ДЕЯТЕЛЬНОСТИ «СТРОИТЕЛЬСТВО»*

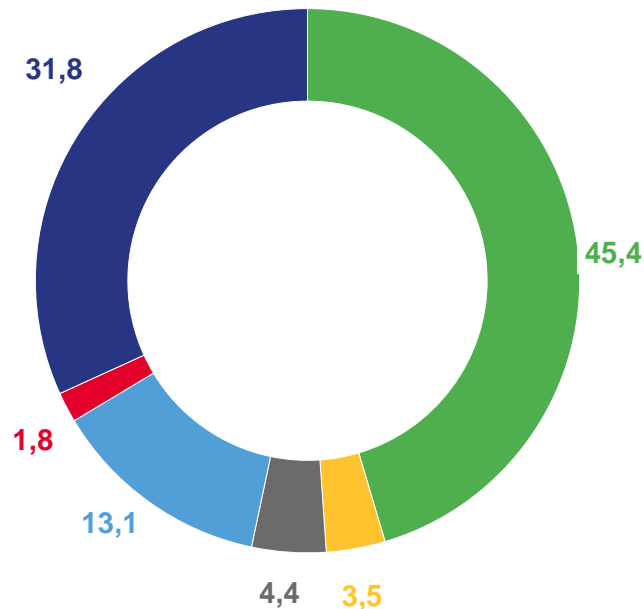
январь-март 2023 года

млн рублей



в % к итогу

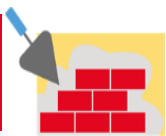
- г.о. Симферополь
- г.о. Феодосия
- Бахчисарайский м.р.
- Ленинский м.р.
- г.о. Ялта
- Другие муниципальные образования



* По оперативным данным.

СТРУКТУРА ОБЪЕМА РАБОТ ПО ДОГОВОРАМ СТРОИТЕЛЬНОГО ПОДРЯДА*

ПО КРУПНЫМ И СРЕДНИМ ОРГАНИЗАЦИЯМ, ПО ВИДАМ СТРОИТЕЛЬНЫХ РАБОТ
ЗА ЯНВАРЬ–МАРТ 2023 ГОДА



Всего

12 773,5 млн
рублей



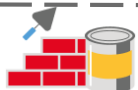
Строительство зданий

6 374,0 млн
рублей



Строительство
инженерных сооружений

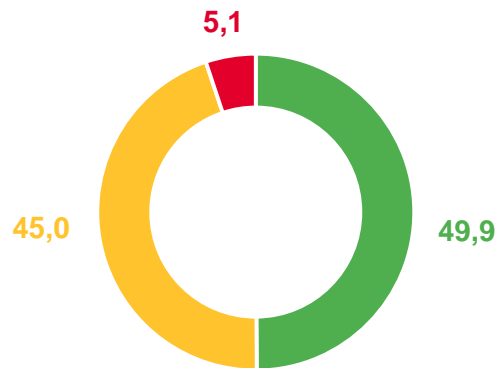
5 746,5 млн
рублей



Работы строительные
специализированные

653,0 млн
рублей

Структура объема работ по договорам
строительного подряда (%)



- строительство зданий
- строительство инженерных сооружений
- работы строительные специализированные

* По оперативным данным.



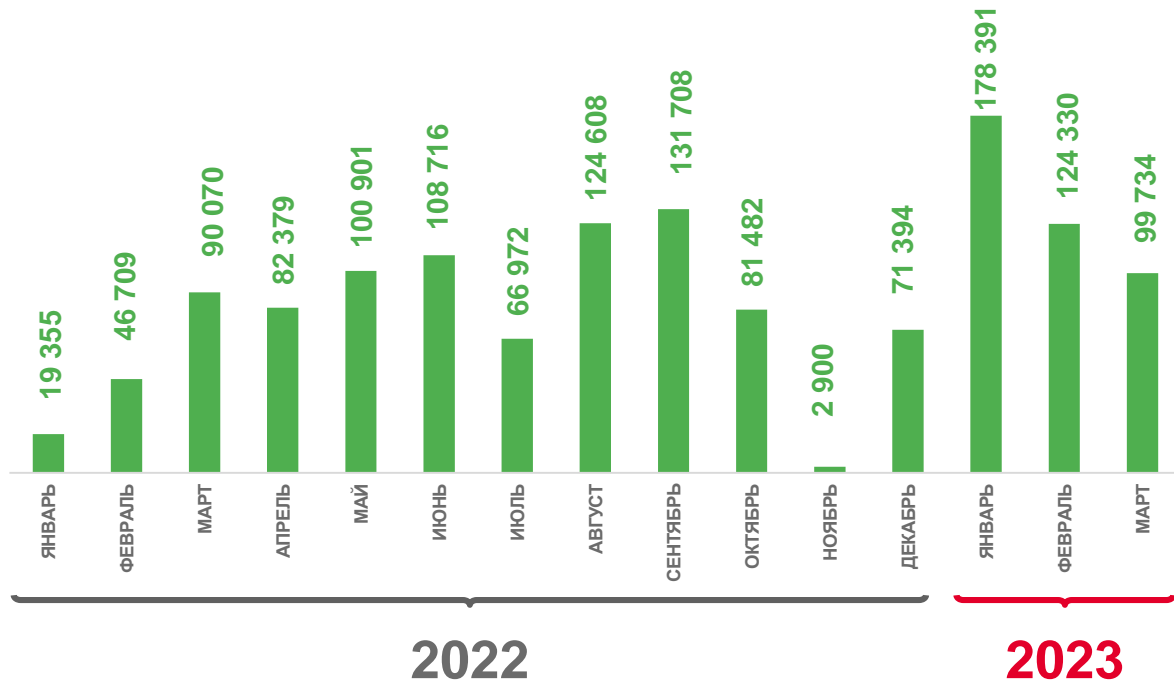
ЖИЛИЩНОЕ СТРОИТЕЛЬСТВО*

январь-март 2023 г.

402 455 м²

январь-март 2023 г.
к январю-марту 2022 г.

257,8%



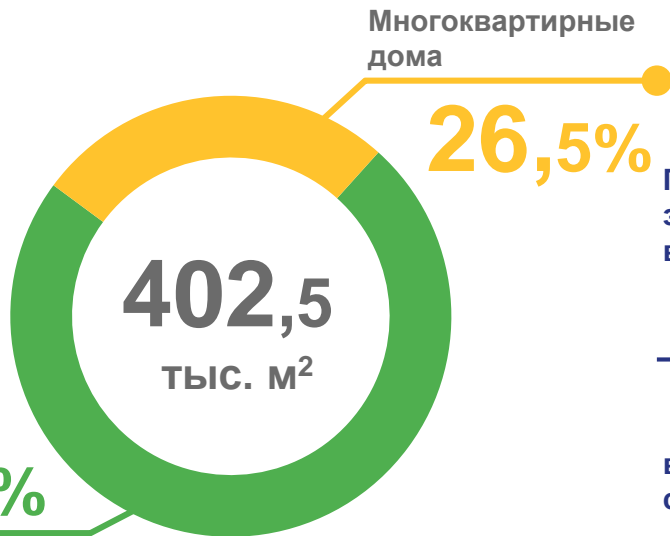
Введено жилья, всего м²

* По оперативным данным.



ЖИЛИЩНОЕ СТРОИТЕЛЬСТВО*

ЯНВАРЬ-МАРТ 2023 ГОДА



Принято в эксплуатацию жилья, всего

январь-март 2022 г.
к январю-марту 2021 г.

январь-март 2023 г.
к январю-марту 2022 г.

140,9%

257,8%

в т. ч. индивидуальное строительство

163,5%

190,1%

* По оперативным данным.





ВВОД В ДЕЙСТВИЕ ЖИЛЫХ ДОМОВ*

ЗА ЯНВАРЬ–МАРТ 2023 ГОДА



в % к соответствующему
периоду предыдущего
года



в сельской
местности



в городской
местности

Всего,
м²

402 455

257,8

265 456

136 999

Юридическими
лицами,
м²



106 810

17 424,1

30 409

76 401

Населением
индивидуальных
жилых домов,
м²



295 645

190,1

235 047

60 598



РАСПРЕДЕЛЕНИЕ ЖИЛЫХ ДОМОВ

ПО ЭТАЖНОСТИ*

ЗА ЯНВАРЬ–МАРТ 2023 ГОДА

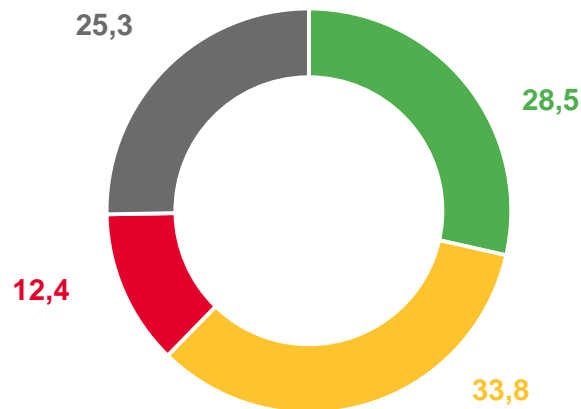
1 ЭТАЖ **114 835** м²

2 ЭТАЖА **135 911** м²

3 ЭТАЖА **49 973** м²

4 И БОЛЕЕ
ЭТАЖЕЙ **101 736** м²

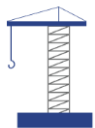
Распределение общей площади жилых помещений по этажности, в (%) к итогу



■ 1 этаж ■ 2 этажа ■ 3 этажа ■ 4 и более этажей

* По оперативным данным.

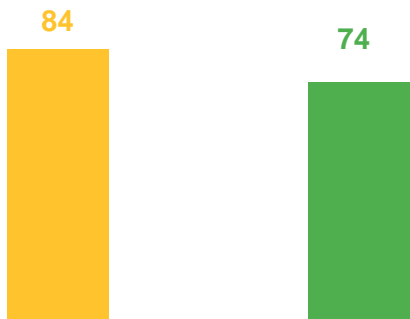




ФЕДЕРАЛЬНЫЕ СТРОЙКИ*

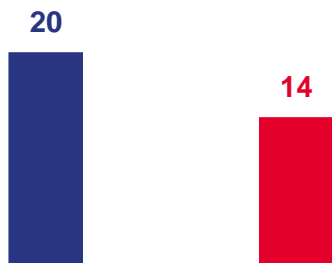
ЯНВАРЬ-МАРТ 2023 ГОДА

Количество строек, всего



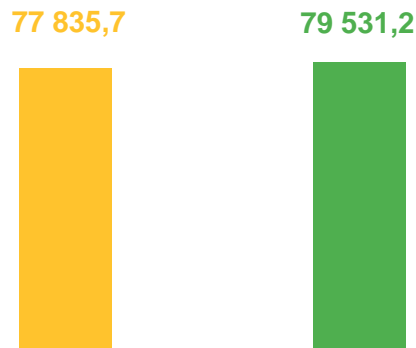
■ январь-март 2022 года
■ январь-март 2023 года

Техническая
готовность
от 31,0% до 100%,
количество строек

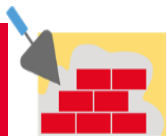


■ январь-март 2022 года
■ январь-март 2023 года

Бюджетные ассигнования,
млн рублей



■ январь-март 2022 года
■ январь-март 2023 года



ОБЪЕМ РАБОТ, ВЫПОЛНЕННЫХ ПО ВИДУ ДЕЯТЕЛЬНОСТИ «СТРОИТЕЛЬСТВО» В РЕГИОНАХ ЮФО

ЯНВАРЬ-МАРТ 2023 ГОДА

Фактически, млн рублей



Январь-март 2023 г. к январю-марту 2022 г.,
в сопоставимых ценах, %



ЖИЛИЩНОЕ СТРОИТЕЛЬСТВО В РЕГИОНАХ ЮФО

ЯНВАРЬ-МАРТ 2023 ГОДА

Введено жилья, всего, тыс. м²

Январь-март 2023 г. к январю-марту 2022 г., %

