



УПРАВЛЕНИЕ ФЕДЕРАЛЬНОЙ СЛУЖБЫ
ГОСУДАРСТВЕННОЙ СТАТИСТИКИ
ПО РЕСПУБЛИКЕ КРЫМ И Г. СЕВАСТОПОЛЮ

Строительная деятельность в Республике Крым



в январе - октябре 2023 года



Строительная деятельность

в Республике Крым

в январе - октябре 2023 года

01

Объем работ, выполненных по виду деятельности «Строительство»

02

Структура объема работ по договорам строительного подряда

03

Жилищное строительство

04

Ввод в действие жилых домов

05

Распределение общей площади жилых домов по этажности

06

Федеральные стройки

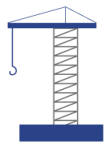
07

Объем работ, выполненных по виду деятельности «Строительство» в регионах ЮФО

08

Жилищное строительство в регионах ЮФО





ОБЪЕМ РАБОТ, ВЫПОЛНЕННЫХ ПО ВИДУ ДЕЯТЕЛЬНОСТИ «СТРОИТЕЛЬСТВО»*

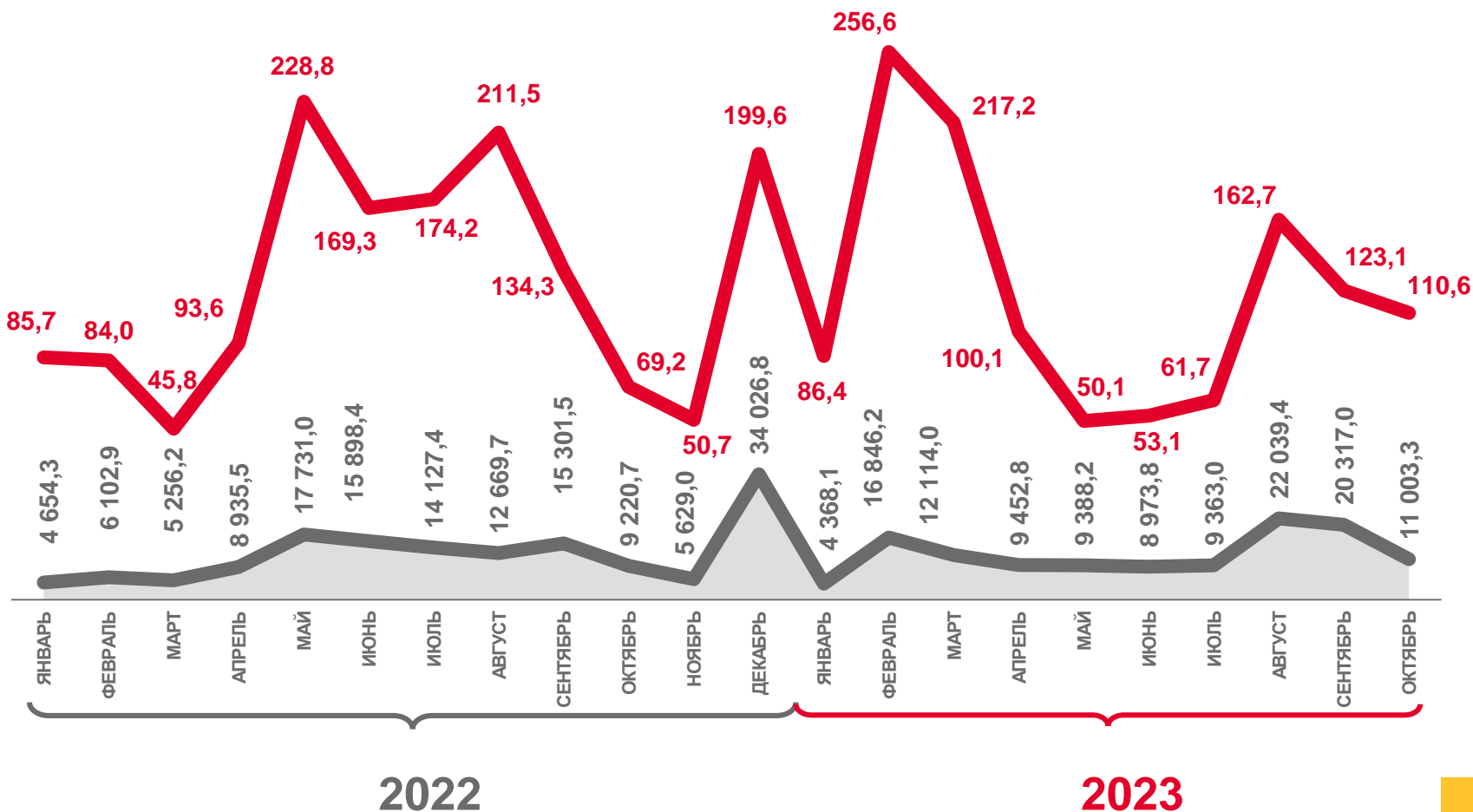
январь - октябрь 2023 г.

123 865,7 млн рублей

январь - октябрь 2023 г.
к январю - октябрю 2022 г.

105,4%

Индекс физического объема, в сопоставимых ценах



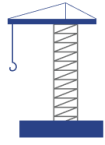
Индекс физического объема, в % к соответствующему месяцу предыдущего года



Фактически, млн рублей

* По оперативным данным.

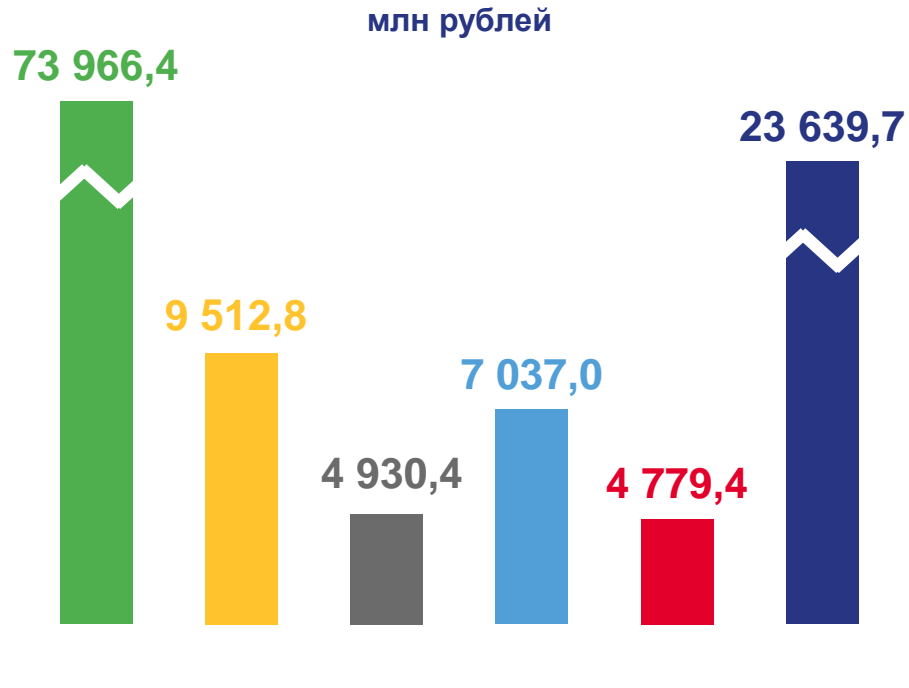




ОБЪЕМ РАБОТ, ВЫПОЛНЕННЫХ ПО ВИДУ ДЕЯТЕЛЬНОСТИ «СТРОИТЕЛЬСТВО», В РАЗРЕЗЕ МУНИЦИПАЛЬНЫХ ОБРАЗОВАНИЙ*

январь - октябрь 2023 года

в % к итогу



Симферополь

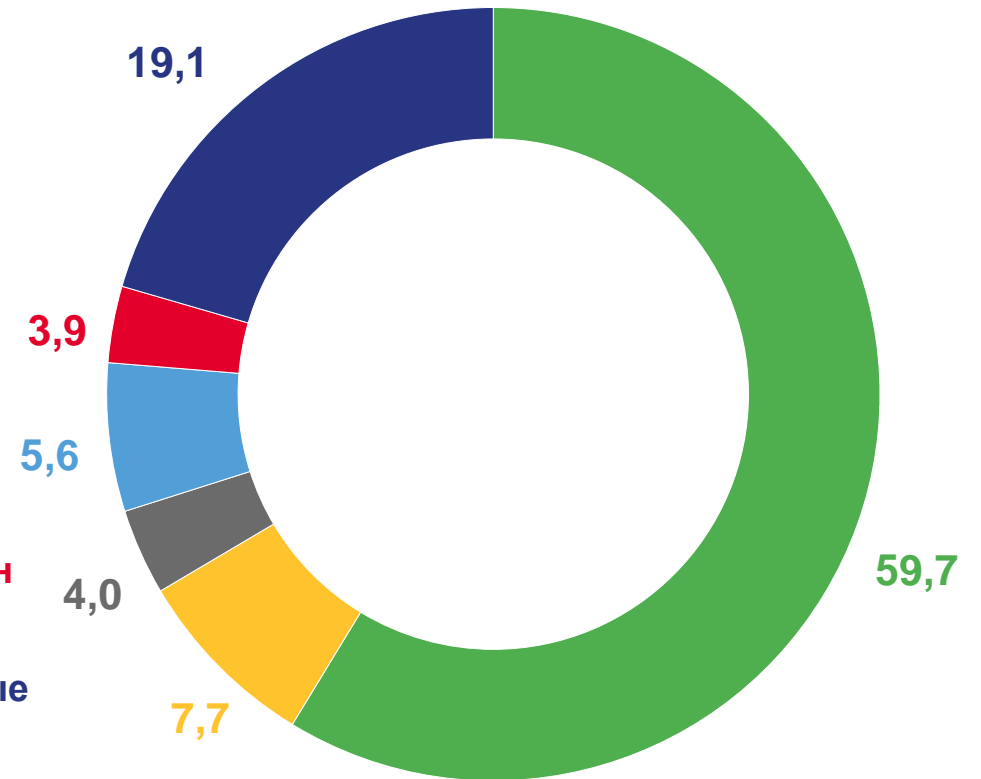
Феодосия

Ялта

Ленинский район

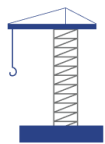
Бахчисарайский район

Другие муниципальные образования



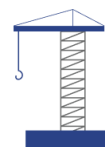
* По оперативным данным.





СТРУКТУРА ОБЪЕМА РАБОТ ПО ДОГОВОРАМ СТРОИТЕЛЬНОГО ПОДРЯДА*

по крупным и средним организациям, по видам строительных работ
январь - октябрь 2023 года, млн рублей



Всего

47 476,7



Строительство зданий

15 821,0



Строительство инженерных сооружений

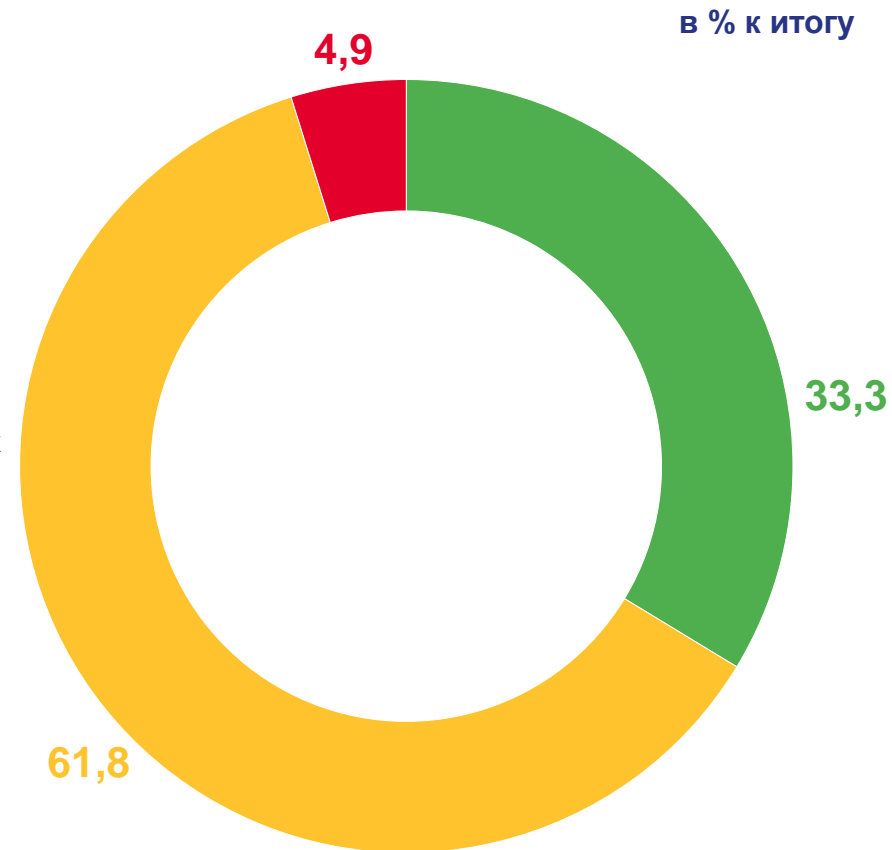
29 321,1



Работы строительные специализированные

2 334,6

- Строительство зданий
- Строительство инженерных сооружений
- Работы строительные специализированные



* По оперативным данным.





ЖИЛИЩНОЕ СТРОИТЕЛЬСТВО*

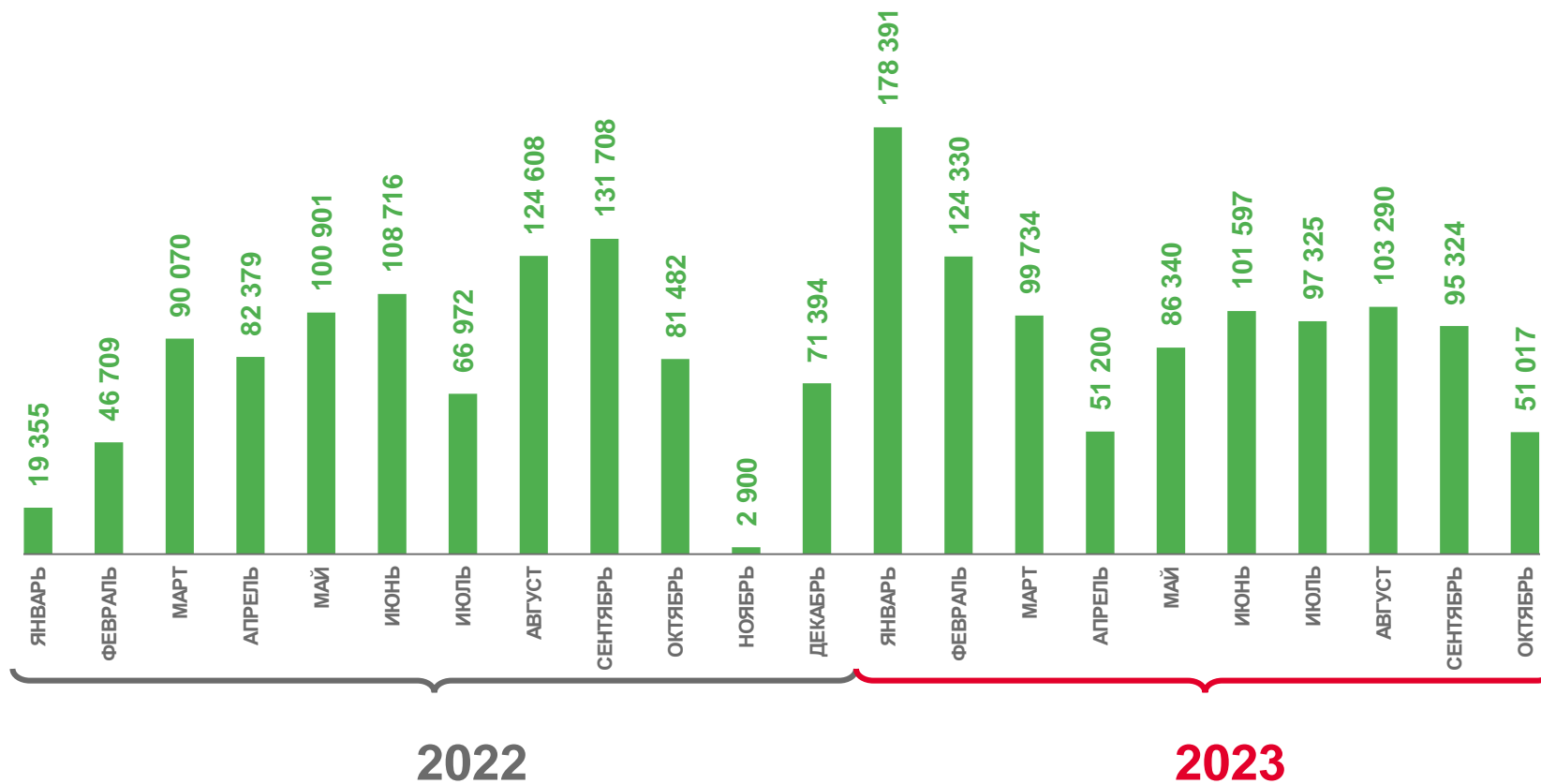
Динамика ввода в действие жилых домов, м²

январь - октябрь 2023 г.

988 548 м²

январь - октябрь 2023 г.
к январю - октябрю 2022 г.

115,9%



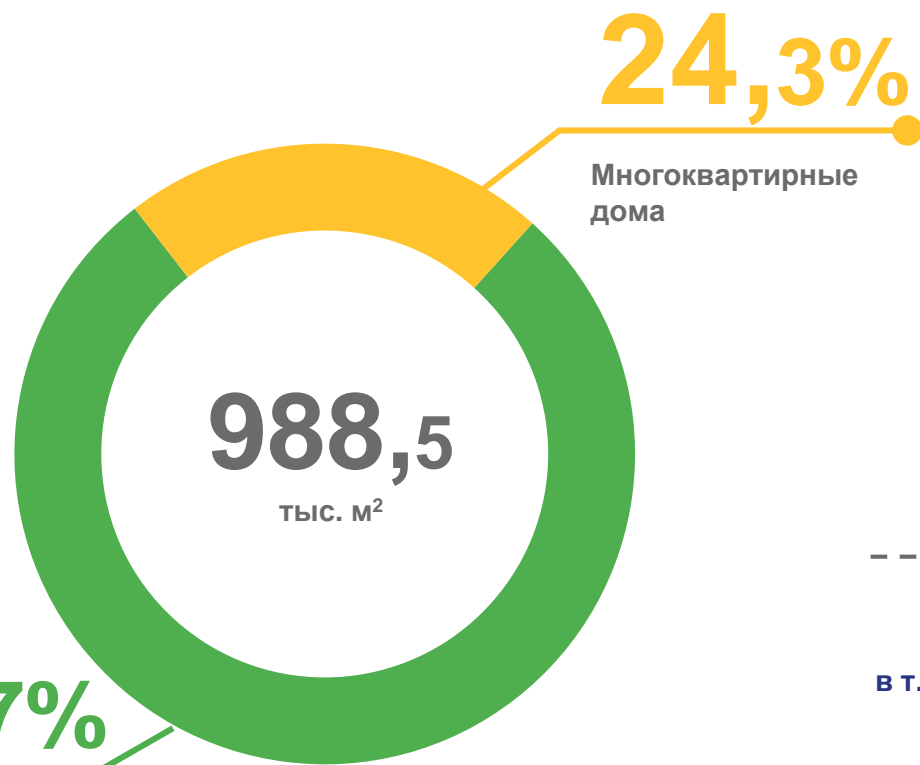
* По оперативным данным.





ЖИЛИЩНОЕ СТРОИТЕЛЬСТВО*

январь - октябрь 2023 года



Принято в эксплуатацию жилья

январь - октябрь 2022 г.
к январю - октябрю 2021 г.

январь - октябрь 2023 г.
к январю - октябрю 2022 г.

всего

166,6%

115,9%

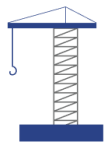
в т. ч. индивидуальное
строительство

215,1%

108,4%

* По оперативным данным.





ВВОД В ДЕЙСТВИЕ ЖИЛЫХ ДОМОВ*

январь - октябрь 2023 года



в % к соответствующему
периоду предыдущего
года



в сельской
местности



в городской
местности

Всего,
м²

988 548

115,9

665 827

322 721



Юридическими
лицами,
м²

239 887

148,0

88 775

151 112



Населением
индивидуальных
жилых домов,
м²

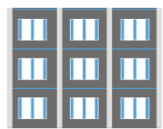
748 661

108,4

577 052

171 609





РАСПРЕДЕЛЕНИЕ ОБЩЕЙ ПЛОЩАДИ ЖИЛЫХ ДОМОВ ПО ЭТАЖНОСТИ*

январь - октябрь 2023 года, м²

1 этаж

289 869

2 этажа

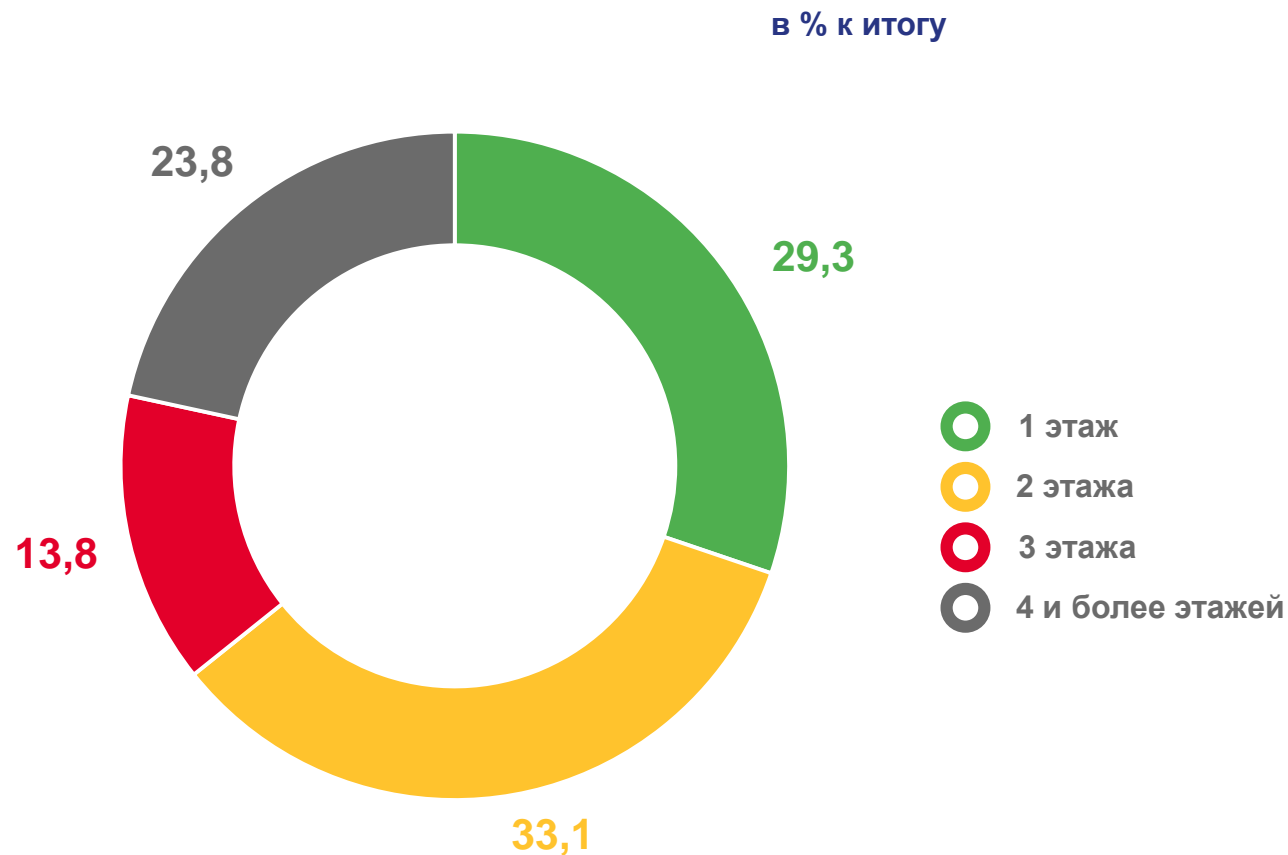
327 474

3 этажа

136 392

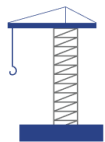
4 и более этажей

234 813



* По оперативным данным.

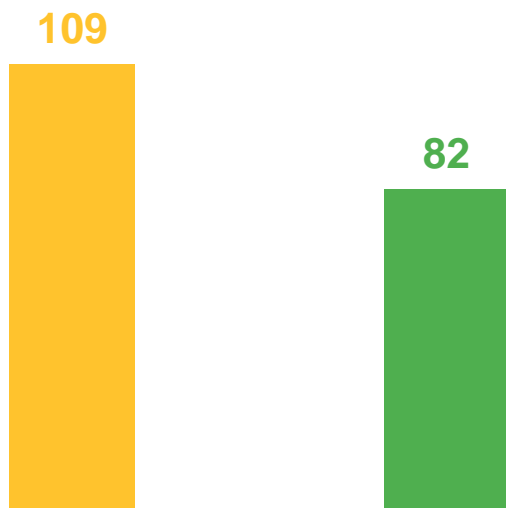




ФЕДЕРАЛЬНЫЕ СТРОЙКИ*

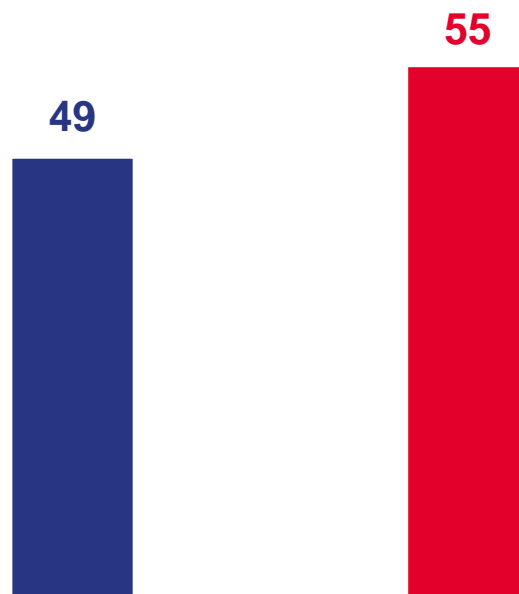
январь - октябрь 2023 года

Количество строек, всего



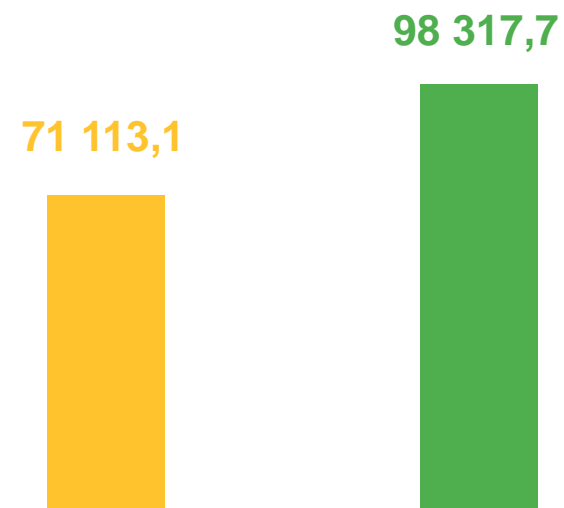
■ январь - октябрь 2022 года
■ январь - октябрь 2023 года

Техническая готовность
от 31,0% до 100%,
количество строек



■ январь - октябрь 2022 года
■ январь - октябрь 2023 года

Бюджетные ассигнования,
млн рублей



■ январь - октябрь 2022 года
■ январь - октябрь 2023 года

* По оперативным данным.





ОБЪЕМ РАБОТ, ВЫПОЛНЕННЫХ ПО ВИДУ ДЕЯТЕЛЬНОСТИ «СТРОИТЕЛЬСТВО» В РЕГИОНАХ ЮФО

январь - октябрь 2023 года

Фактически, млн рублей

Январь - октябрь 2023 г. к январю - октябрю 2022 г., в сопоставимых ценах, %





ЖИЛИЩНОЕ СТРОИТЕЛЬСТВО В РЕГИОНАХ ЮФО

январь - октябрь 2023 года

Введено жилья, всего, тыс. м²

Январь - октябрь 2023 г. к январю - октябрю 2022 г., %

