



УПРАВЛЕНИЕ ФЕДЕРАЛЬНОЙ СЛУЖБЫ
ГОСУДАРСТВЕННОЙ СТАТИСТИКИ
ПО РЕСПУБЛИКЕ КРЫМ И Г. СЕВАСТОПОЛЮ

Строительная деятельность в Республике Крым



в январе-феврале 2023 года



УПРАВЛЕНИЕ ФЕДЕРАЛЬНОЙ СЛУЖБЫ
ГОСУДАРСТВЕННОЙ СТАТИСТИКИ
ПО РЕСПУБЛИКЕ КРЫМ И Г. СЕВАСТОПОЛЮ

Строительная деятельность

Республика Крым

в январе-феврале 2023 года

01

Объем работ, выполненных по виду деятельности «Строительство»

02

Жилищное строительство

03

Объем работ, выполненных по виду деятельности «Строительство» в регионах ЮФО

04

Жилищное строительство в регионах ЮФО





ОБЪЕМ РАБОТ, ВЫПОЛНЕННЫХ ПО ВИДУ ДЕЯТЕЛЬНОСТИ «СТРОИТЕЛЬСТВО»*

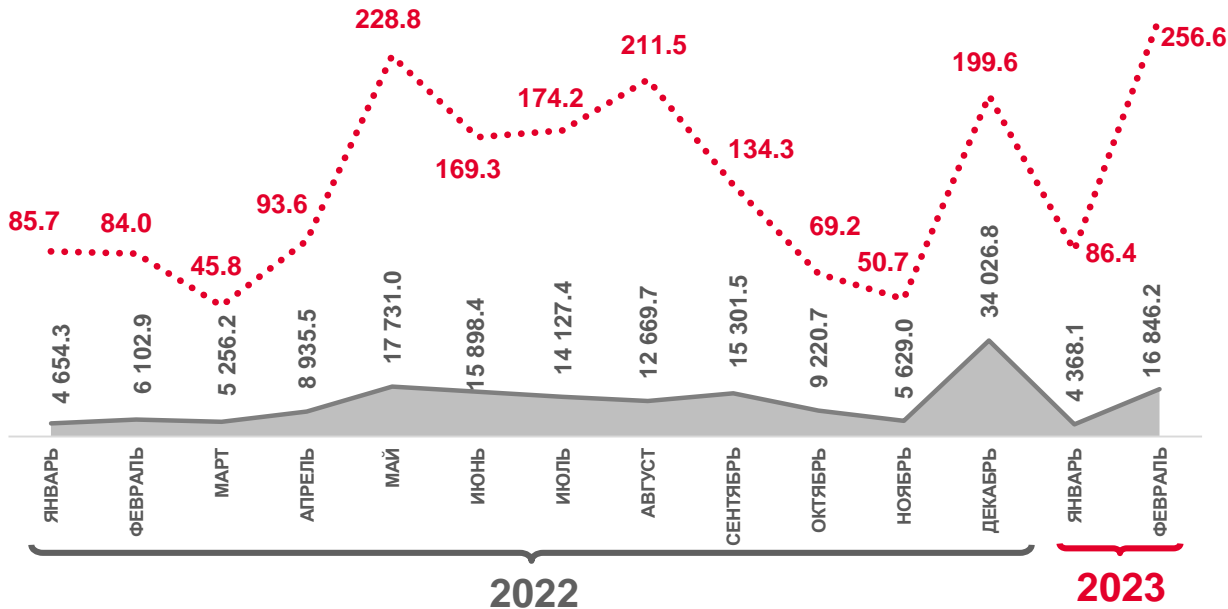
январь-февраль 2023 г.

21 214,3 млн рублей

январь-февраль 2023 г.
к январю-февралю 2022 г.

182,1%

Индекс физического объема, в сопоставимых ценах



Индекс физического объема, в % к соответствующему месяцу предыдущего года



Фактически, млн рублей

* По оперативным данным.



ОБЪЕМ РАБОТ, ВЫПОЛНЕННЫХ ПО ВИДУ ДЕЯТЕЛЬНОСТИ «СТРОИТЕЛЬСТВО»*

январь-февраль 2023 г.

г.о. Симферополь

7 487,9 млн рублей

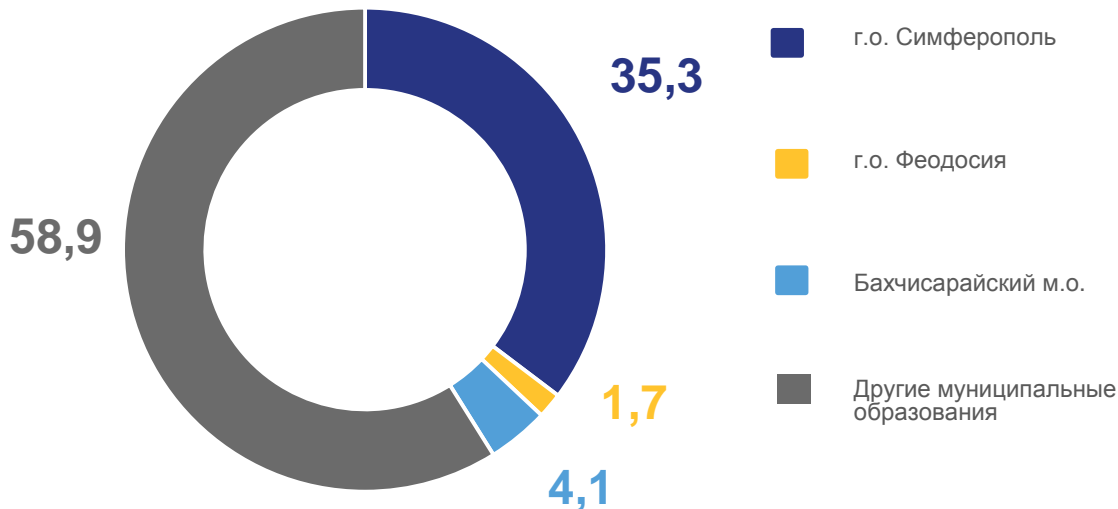
г.о. Феодосия

359,7 млн рублей

Бахчисарайский м.о.

870,5 млн рублей

в % к итогу

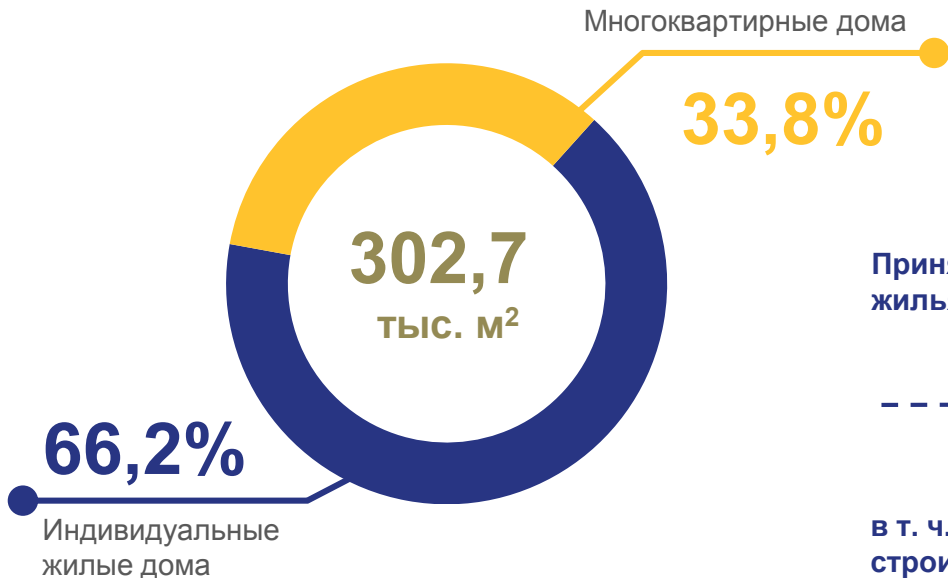


* По оперативным данным.



ЖИЛИЩНОЕ СТРОИТЕЛЬСТВО*

ЯНВАРЬ-ФЕВРАЛЬ 2023 ГОДА



январь-февраль 2022 г. к январю-февралю 2021 г. январь-февраль 2023 г. к январю-февралю 2022 г.

Принято в эксплуатацию жилья, всего

126,2%

458,2%

в т. ч. индивидуальное строительство

163,5%

303,4%

* По оперативным данным.



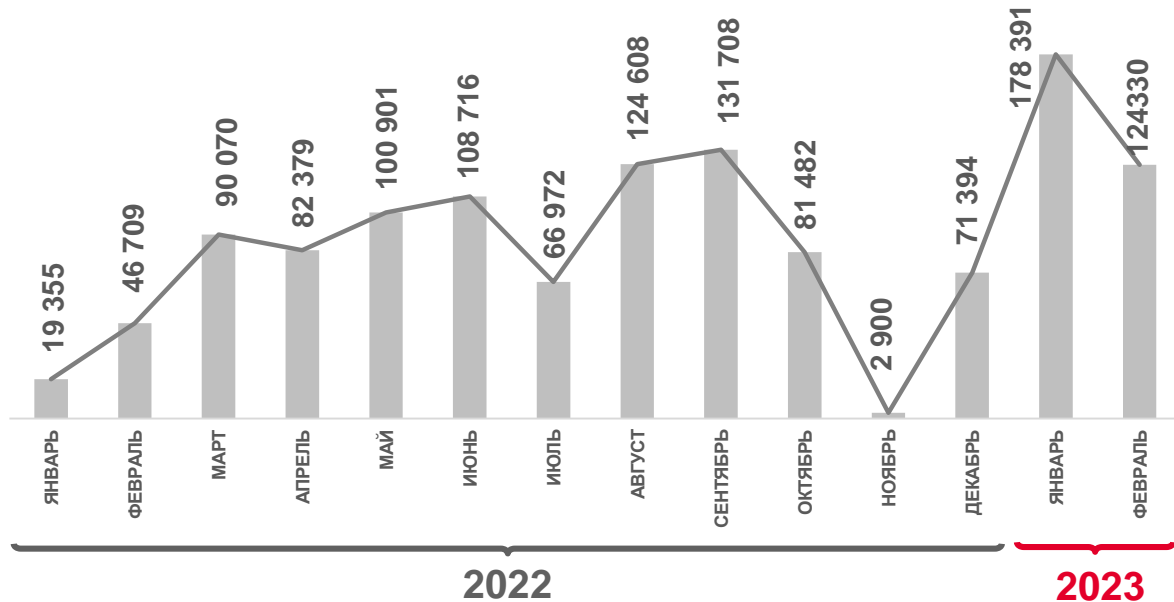
ЖИЛИЩНОЕ СТРОИТЕЛЬСТВО*

январь-февраль 2023 г.

302 721 м²

январь-февраль 2023 г.
к январю-февралю 2022 г.

458,2%



Введено жилья, всего м²

* По оперативным данным.



ОБЪЕМ РАБОТ, ВЫПОЛНЕННЫХ ПО ВИДУ ДЕЯТЕЛЬНОСТИ «СТРОИТЕЛЬСТВО» В РЕГИОНАХ ЮФО ЯНВАРЬ-ФЕВРАЛЬ 2023 ГОДА

Фактически, млн рублей



Январь-февраль 2023 г. к январю-февралю 2022 г.,
в сопоставимых ценах, %





ЖИЛИЩНОЕ СТРОИТЕЛЬСТВО В РЕГИОНАХ ЮФО ЯНВАРЬ-ФЕВРАЛЬ 2023 ГОДА

Введено жилья, всего, тыс. м²

Январь-февраль 2023 г. к январю-февралю 2022 г., %

