



УПРАВЛЕНИЕ ФЕДЕРАЛЬНОЙ СЛУЖБЫ
ГОСУДАРСТВЕННОЙ СТАТИСТИКИ
ПО РЕСПУБЛИКЕ КРЫМ И Г. СЕВАСТОПОЛЮ

Строительная деятельность в Республике Крым



в январе 2023 года



УПРАВЛЕНИЕ ФЕДЕРАЛЬНОЙ СЛУЖБЫ
ГОСУДАРСТВЕННОЙ СТАТИСТИКИ
ПО РЕСПУБЛИКЕ КРЫМ И Г. СЕВАСТОПОЛЮ

Строительная деятельность

Республика Крым

в январе 2023 года

01

Объем работ, выполненных по виду деятельности «Строительство»

02

Жилищное строительство

03

Объем работ, выполненных по виду деятельности «Строительство» в регионах ЮФО

04

Жилищное строительство в регионах ЮФО





ОБЪЕМ РАБОТ, ВЫПОЛНЕННЫХ ПО ВИДУ ДЕЯТЕЛЬНОСТИ «СТРОИТЕЛЬСТВО»*

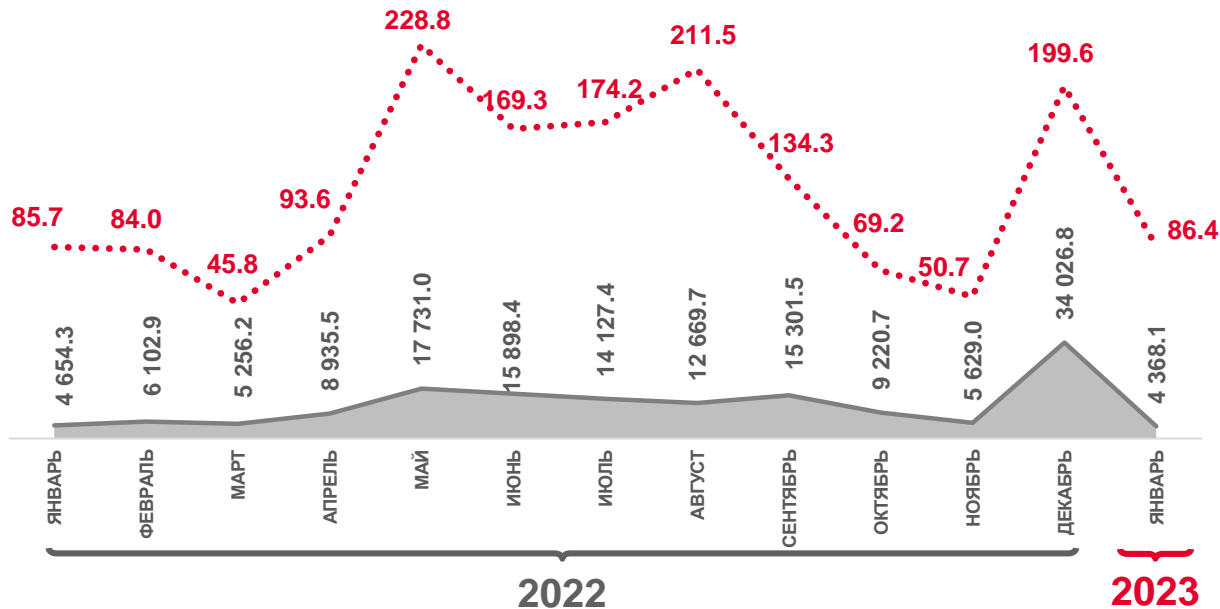
январь 2023 г.

4 368,1 млн рублей

январь 2023 г.
к январю 2022 г.

86,4%

Индекс физического объема, в сопоставимых ценах



Индекс физического объема, в % к соответствующему месяцу предыдущего года



Фактически, млн рублей

* По оперативным данным.



ОБЪЕМ РАБОТ, ВЫПОЛНЕННЫХ ПО ВИДУ ДЕЯТЕЛЬНОСТИ «СТРОИТЕЛЬСТВО»*

январь 2023 г.

г.о. Симферополь

1 808,8 млн рублей

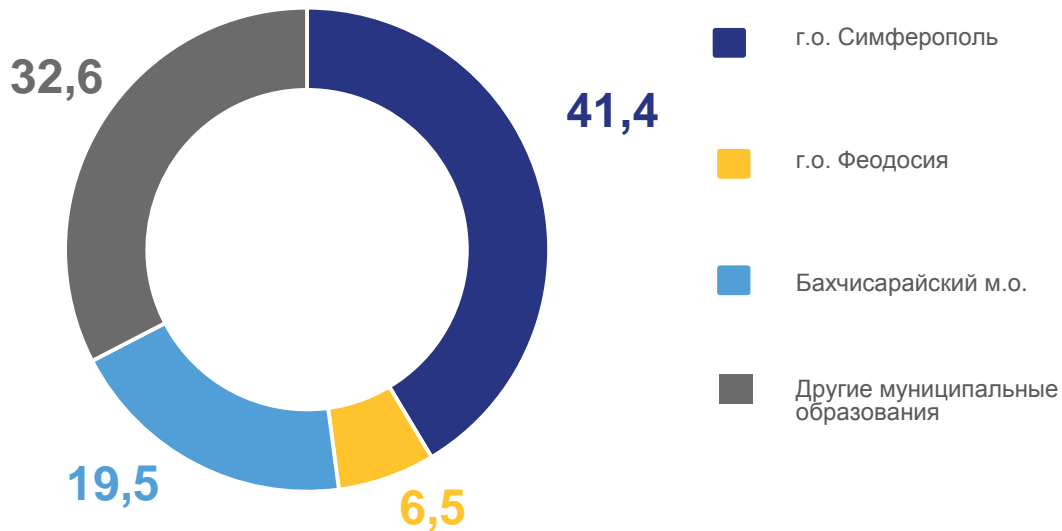
г.о. Феодосия

285,8 млн рублей

Бахчисарайский м.о.

852,2 млн рублей

в % к итогу



* По оперативным данным.



ЖИЛИЩНОЕ СТРОИТЕЛЬСТВО*

ЯНВАРЬ 2023 ГОДА



январь 2022 г.
к январю 2021 г.

январь 2023 г.
к январю 2022 г.

Принято в эксплуатацию
жилья, всего

95,3%

921,7%

в т. ч. индивидуальное
строительство

110,8%

508,7%

* По оперативным данным.



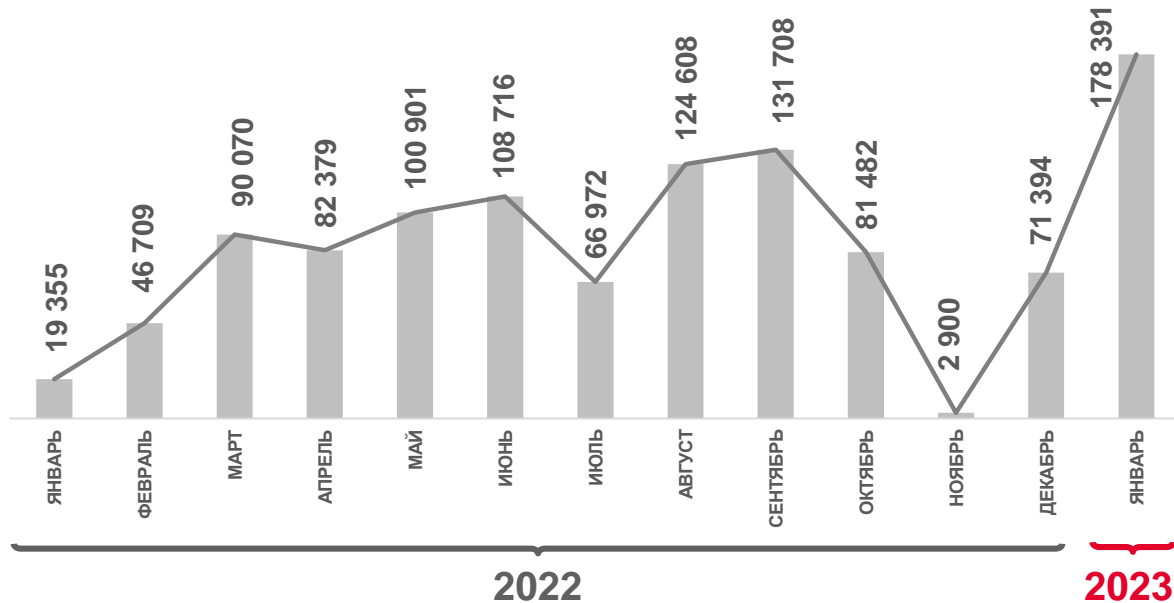
ЖИЛИЩНОЕ СТРОИТЕЛЬСТВО*

Январь 2023 г.

178 391 м²

Январь 2023 г.
к январю 2022 г.

921,7%



Введено жилья, всего м²

* По оперативным данным.



ОБЪЕМ РАБОТ, ВЫПОЛНЕННЫХ ПО ВИДУ ДЕЯТЕЛЬНОСТИ «СТРОИТЕЛЬСТВО» В РЕГИОНАХ ЮФО ЯНВАРЬ 2023 ГОДА

Фактически, млн рублей

Январь 2023 г. к январю 2022 г.,
в сопоставимых ценах, %





ЖИЛИЩНОЕ СТРОИТЕЛЬСТВО В РЕГИОНАХ ЮФО ЯНВАРЬ 2023 ГОДА

Введено жилья, всего, тыс. м²

Январь 2023 г. к январю 2022 г., %

