



УПРАВЛЕНИЕ ФЕДЕРАЛЬНОЙ СЛУЖБЫ
ГОСУДАРСТВЕННОЙ СТАТИСТИКИ
ПО РЕСПУБЛИКЕ КРЫМ И Г. СЕВАСТОПОЛЮ

Финансовое состояние организаций Республики Крым



январь - октябрь 2023 года



Финансовое состояние организаций*

Республики Крым

январь - октябрь 2023 года

- 01 Сальдированный финансовый результат организаций
- 02 Прибыль организаций
- 03 Убыток организаций
- 04 Финансовые результаты деятельности организаций
- 05 Доля организаций, получивших прибыль (убыток)
- 06 Кредиторская и дебиторская задолженность организаций

* Ежемесячные данные оперативной статистики



САЛЬДИРОВАННЫЙ ФИНАНСОВЫЙ РЕЗУЛЬТАТ ОРГАНИЗАЦИЙ*

- январь - октябрь 2023 г., млн рублей



3 793,0

Обрабатывающие производства



-425,0

Водоснабжение; водоотведение, организация сбора и утилизации отходов, деятельность по ликвидации загрязнений



-2 169,4

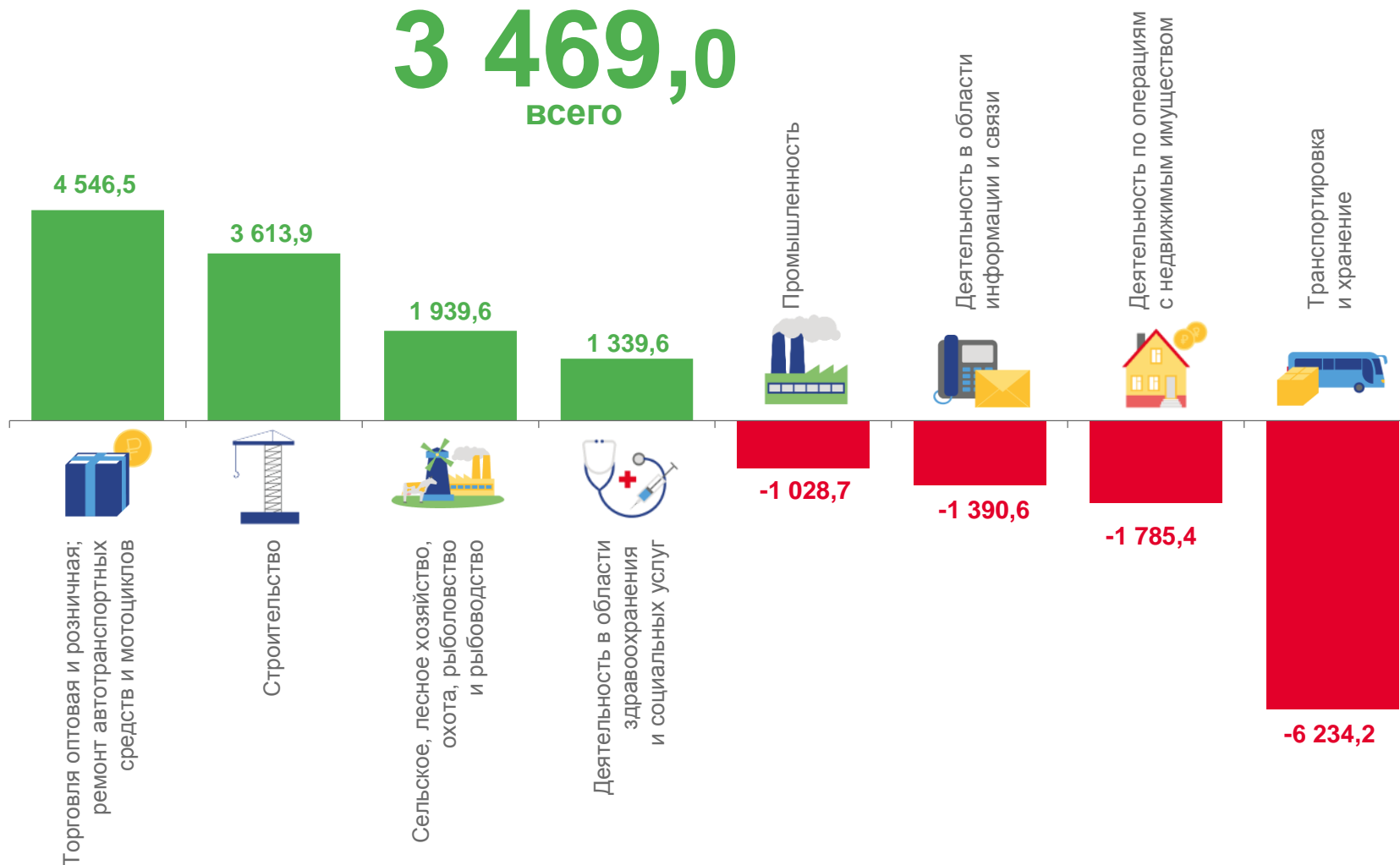
Обеспечение электрической энергией, газом и паром; кондиционирование воздуха



-2 227,3

Добыча полезных ископаемых

3 469,0
всего



*Без субъектов малого предпринимательства.





САЛЬДИРОВАННЫЙ ФИНАНСОВЫЙ РЕЗУЛЬТАТ ОРГАНИЗАЦИЙ*

январь - октябрь 2023 г., млн рублей (в % к январю - октябрю 2022 г.)

31 205,6

(106,4%)

27 736,6

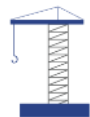
(193,1%)

3 469,0

(23,2%)



Торговля оптовая и розничная;
ремонт автотранспортных
средств и мотоциклов



Строительство



Сельское, лесное хозяйство,
охота, рыболовство
и рыбоводство



Транспортировка и хранение

6 989,1 **2 442,6**

(95,4%) (1449,5%)

4 219,0 **605,1**

(81,4%) (247,3%)

2 137,9 **198,3**

(108,4%) (92,5%)

775,3 **7 009,5**

(159,2%) (106,8%)

4 546,5
(63,5%)

3 613,9
(73,2%)

1 939,6
(110,3%)

-6 234,2
-

ПРИБЫЛЬ - **УБЫТОК** = **САЛЬДИРОВАННЫЙ ФИНАНСОВЫЙ РЕЗУЛЬТАТ**

*Без субъектов малого предпринимательства.

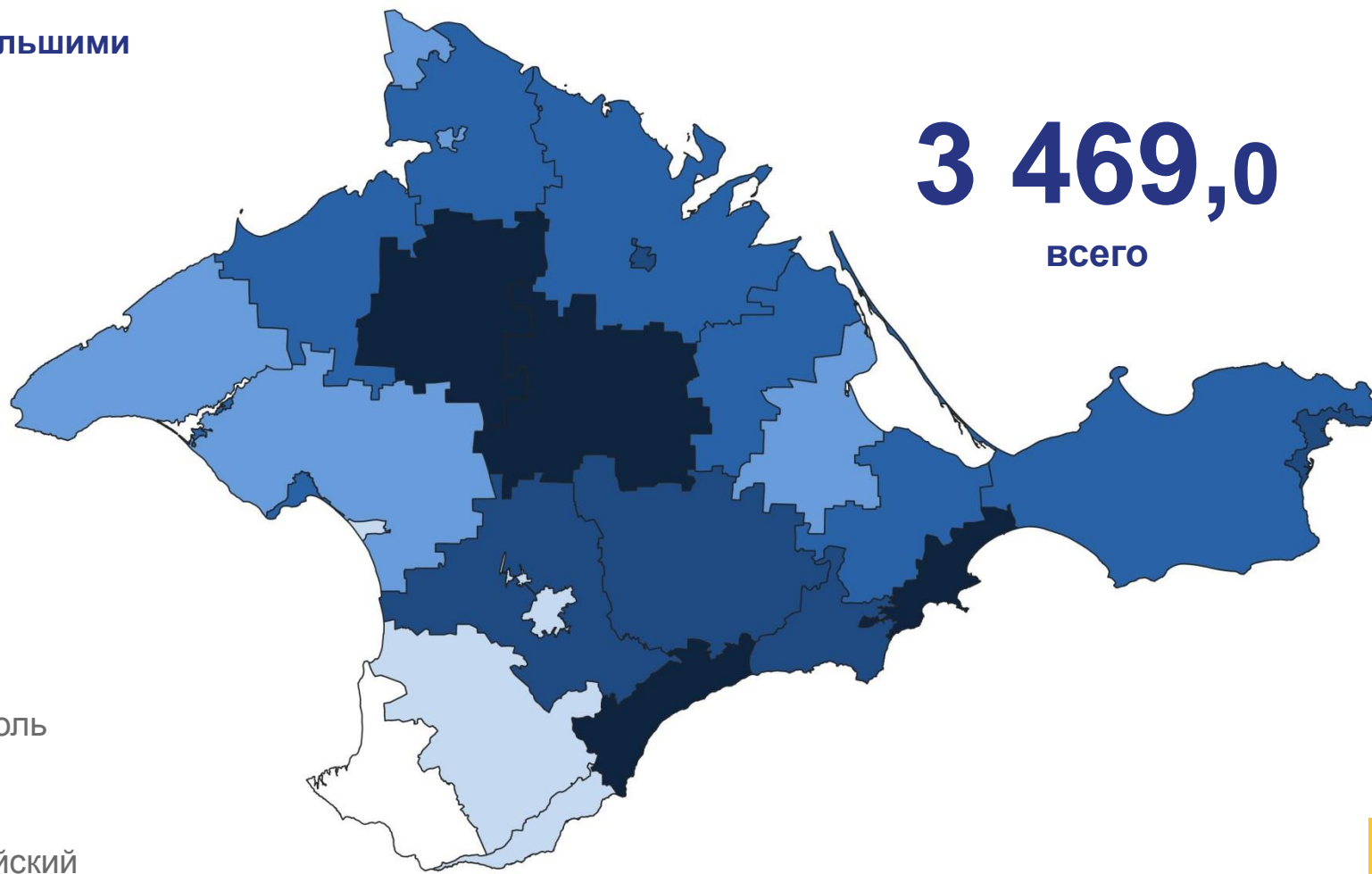




САЛЬДИРОВАННЫЙ ФИНАНСОВЫЙ РЕЗУЛЬТАТ ОРГАНИЗАЦИЙ*

январь - октябрь 2023 г., млн рублей

Муниципальные образования с наибольшими и наименьшими значениями



3 469,0
всего



*Без субъектов малого предпринимательства.

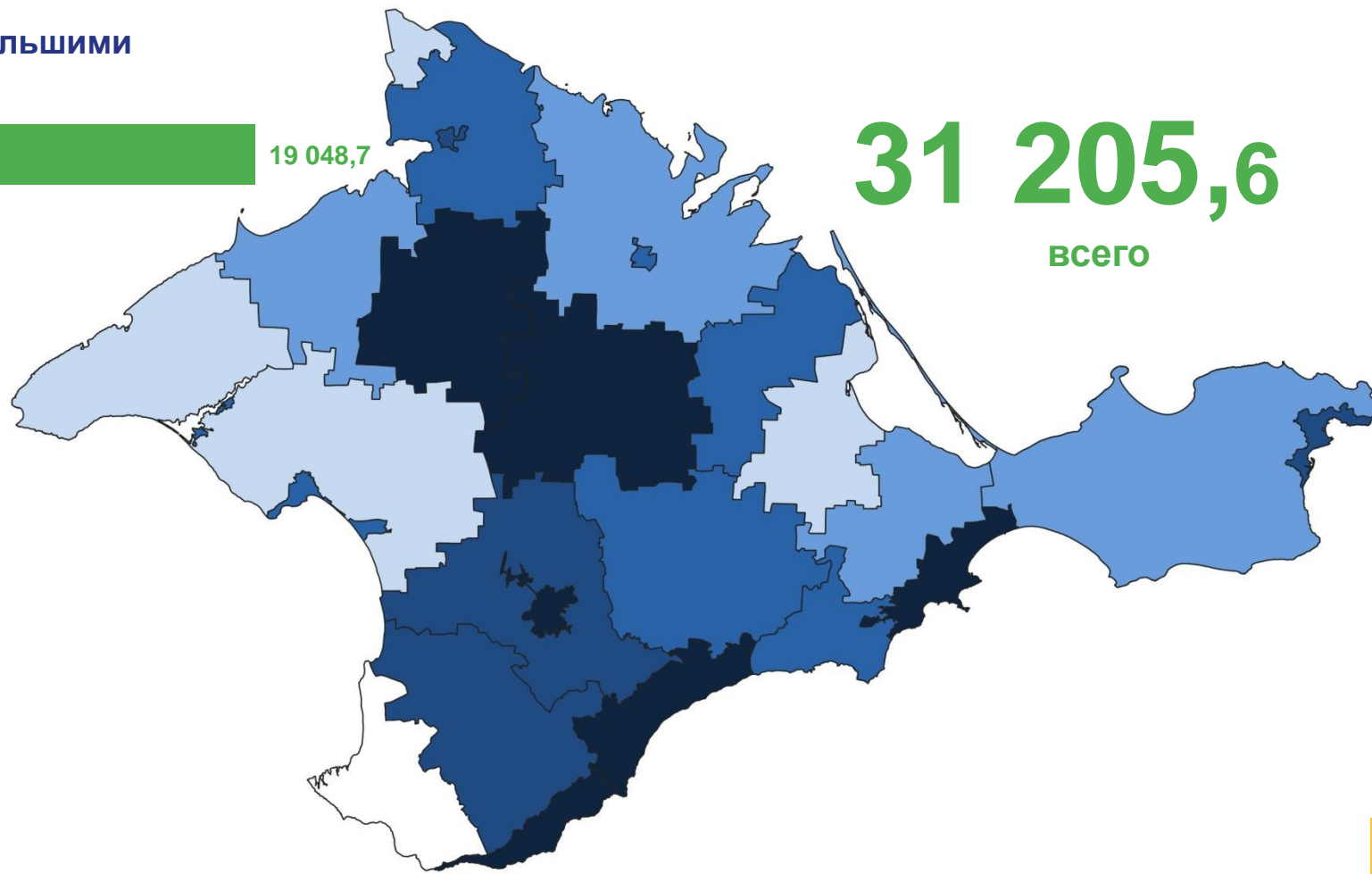




ПРИБЫЛЬ ОРГАНИЗАЦИЙ*

— январь - октябрь 2023 г., млн рублей

Муниципальные образования с наибольшими и наименьшими значениями



*Без субъектов малого предпринимательства

**Данные конфиденциальны согласно статьи 9 Федерального закона от 29.11.07 № 282-ФЗ.

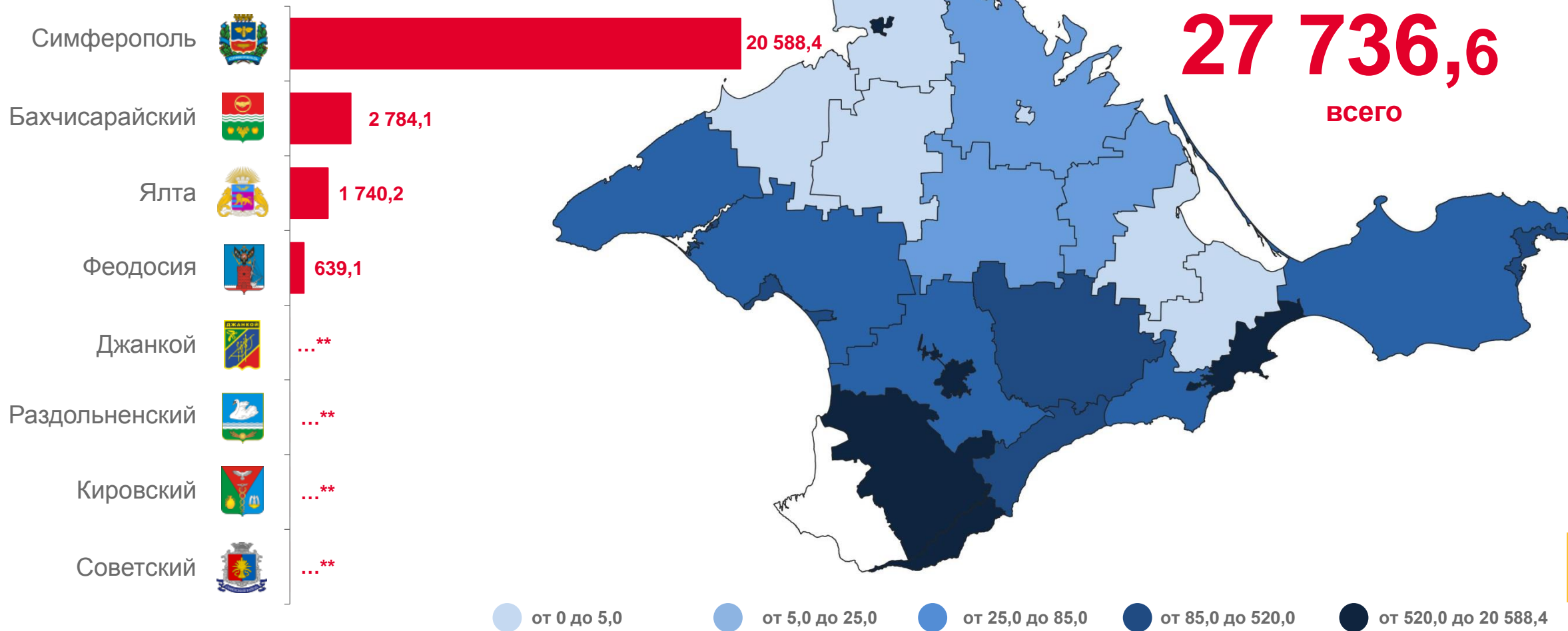




УБЫТОК ОРГАНИЗАЦИЙ*

— январь - октябрь 2023 г., млн рублей

Муниципальные образования с наибольшими и наименьшими значениями



*Без субъектов малого предпринимательства

**Данные конфиденциальны согласно статьи 9 Федерального закона от 29.11.07 № 282-ФЗ.





ФИНАНСОВЫЕ РЕЗУЛЬТАТЫ ДЕЯТЕЛЬНОСТИ ОРГАНИЗАЦИЙ*

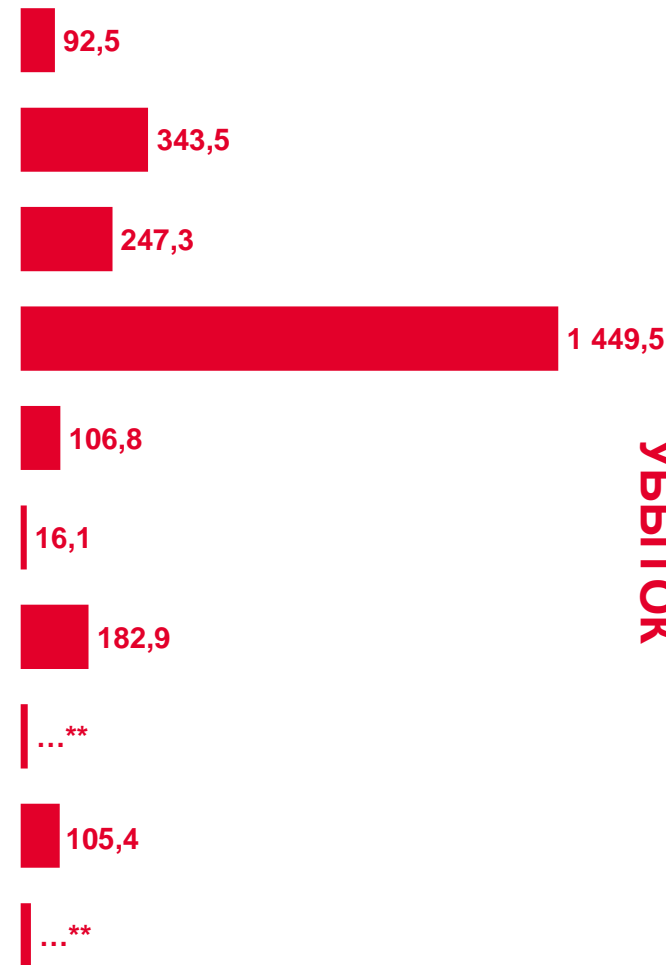
январь - октябрь 2023 г. к январю - октябрю 2022 г., в %

всего
Республика Крым

106,4%

193,1%

ПРИБЫЛЬ



УБЫТОК

*Без субъектов малого предпринимательства

**Данные конфиденциальны согласно статьи 9 Федерального закона от 29.11.07 № 282-ФЗ.



ДОЛЯ ПРИБЫЛЬНЫХ И УБЫТОЧНЫХ ОРГАНИЗАЦИЙ*

январь - октябрь 2023 г., %

всего

Республика Крым

64,2%

доля прибыльных

-3,4 п.п.

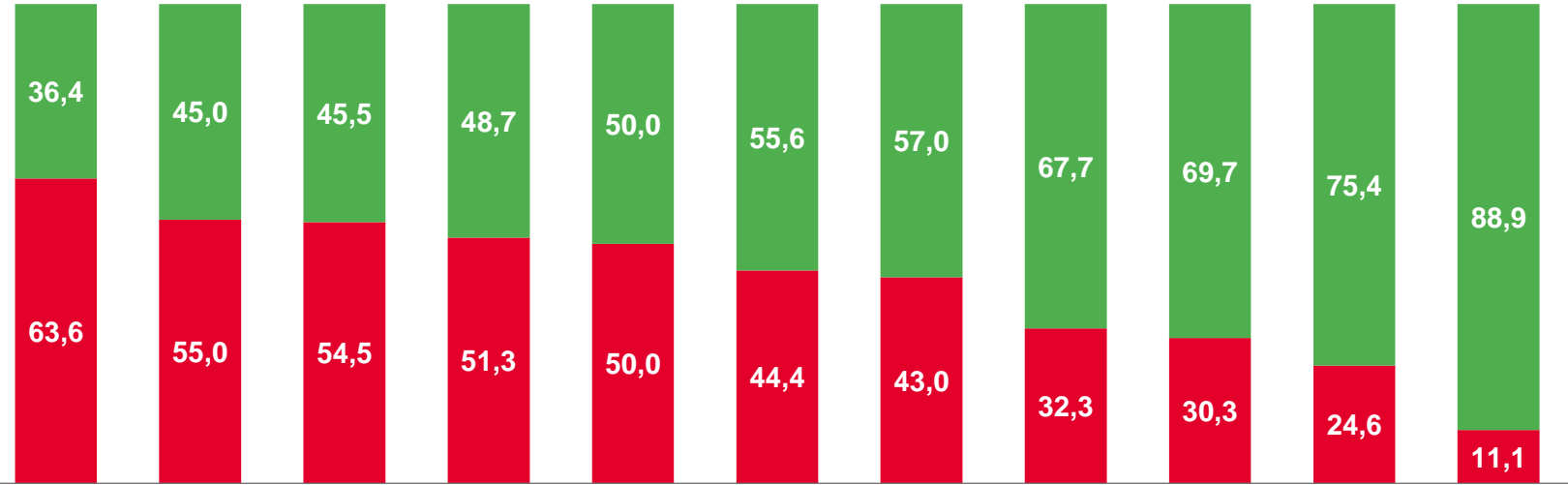
к январю - октябрю 2022 г.

35,8%

доля убыточных

+3,4 п.п.

к январю - октябрю 2022 г.



Добыча полезных ископаемых



Водоснабжение; водоотведение, организация сбора и утилизации отходов, деятельность по ликвидации загрязнений



Деятельность гостиниц и предприятий общественного питания



Деятельность в области здравоохранения и социальных услуг



Транспортировка и хранение



Обеспечение электрической энергией, газом и паром; кондиционирование воздуха



Деятельность по операциям с недвижимым имуществом



Строительство



Сельское, лесное хозяйство, охота, рыболовство и рыбоводство



Обрабатывающие производства



Торговля оптовая и розничная; ремонт автотранспортных средств и мотоциклов

■ Доля прибыльных

■ Доля убыточных

*Без субъектов малого предпринимательства.



КРЕДИТОРСКАЯ ЗАДОЛЖЕННОСТЬ*

млрд рублей

всего
на конец октября 2023 г.

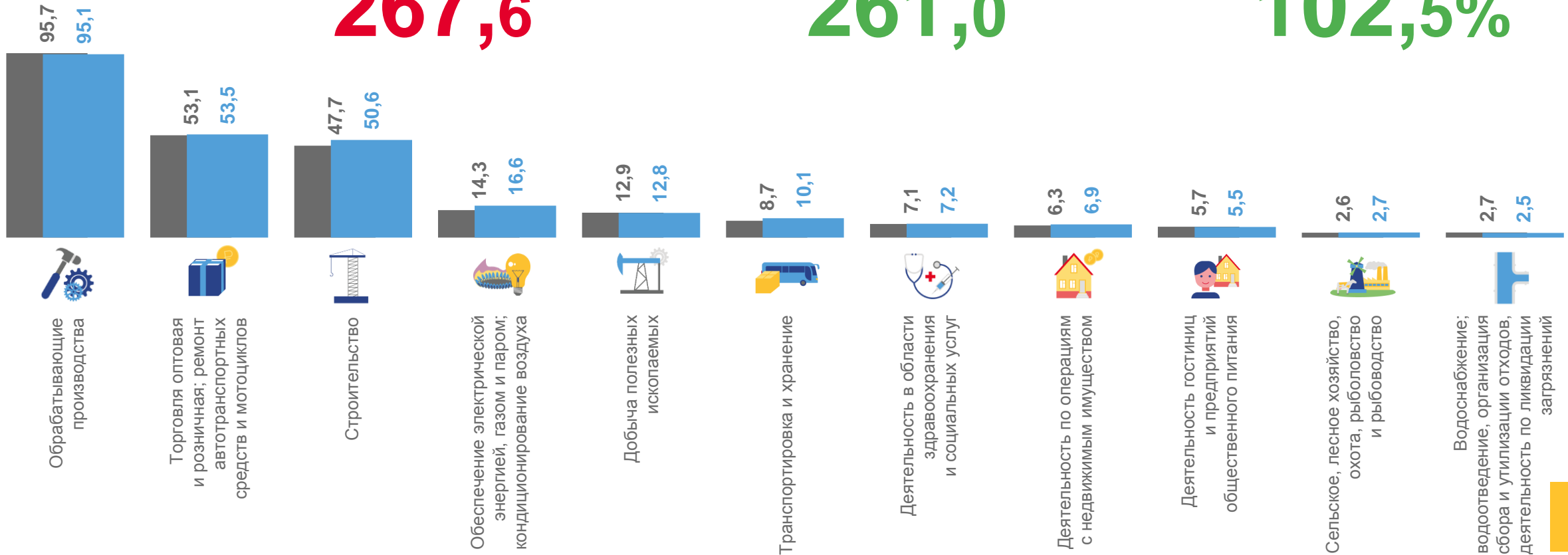
267,6

всего
на конец сентября 2023 г.

261,0

темп роста к концу
предыдущего месяца

102,5%



*Без субъектов малого предпринимательства.



На конец сентября 2023 г.



На конец октября 2023 г.





ДЕБИТОРСКАЯ ЗАДОЛЖЕННОСТЬ*

млрд рублей

всего
на конец октября 2023 г.

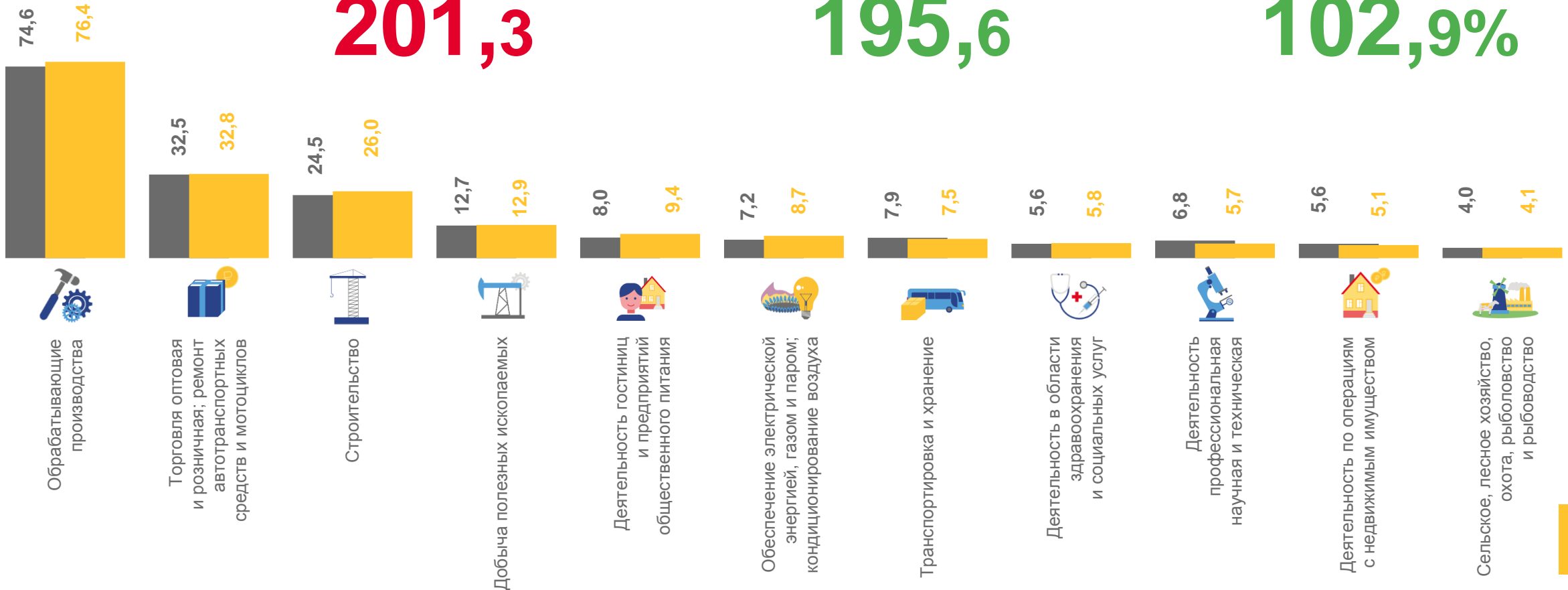
201,3

всего
на конец сентября 2023 г.

195,6

темп роста к концу
предыдущего месяца

102,9%



■ На конец сентября 2023 г.

■ На конец октября 2023 г.

*Без субъектов малого предпринимательства.





ПРОСРОЧЕННАЯ ДЕБИТОРСКАЯ И КРЕДИТОРСКАЯ ЗАДОЛЖЕННОСТЬ*

на конец октября 2023 г., в % к общей кредиторской/дебиторской задолженности



кредиторская задолженность

3,1% всего



дебиторская задолженность

7,2% всего



*Без субъектов малого предпринимательства

**Данные конфиденциальны согласно статьи 9 Федерального закона от 29.11.07 № 282-ФЗ.