



УПРАВЛЕНИЕ ФЕДЕРАЛЬНОЙ СЛУЖБЫ
ГОСУДАРСТВЕННОЙ СТАТИСТИКИ
ПО РЕСПУБЛИКЕ КРЫМ И Г. СЕВАСТОПОЛЮ

Финансовое состояние организаций Республики Крым



январь - сентябрь 2023 года



Финансовое состояние организаций*

Республики Крым

январь - сентябрь 2023 года

- 01 Сальдированный финансовый результат организаций
- 02 Прибыль организаций
- 03 Убыток организаций
- 04 Финансовые результаты деятельности организаций
- 05 Доля организаций, получивших прибыль (убыток)
- 06 Кредиторская и дебиторская задолженность организаций
- 07 Рентабельность операционной деятельности

* Ежемесячные данные оперативной статистики



САЛЬДИРОВАННЫЙ ФИНАНСОВЫЙ РЕЗУЛЬТАТ ОРГАНИЗАЦИЙ*

— январь - сентябрь 2023 г., млн рублей



3 185,4

Обрабатывающие производства



-641,8

Водоснабжение; водоотведение, организация сбора и утилизации отходов, деятельность по ликвидации загрязнений



-2 100,1

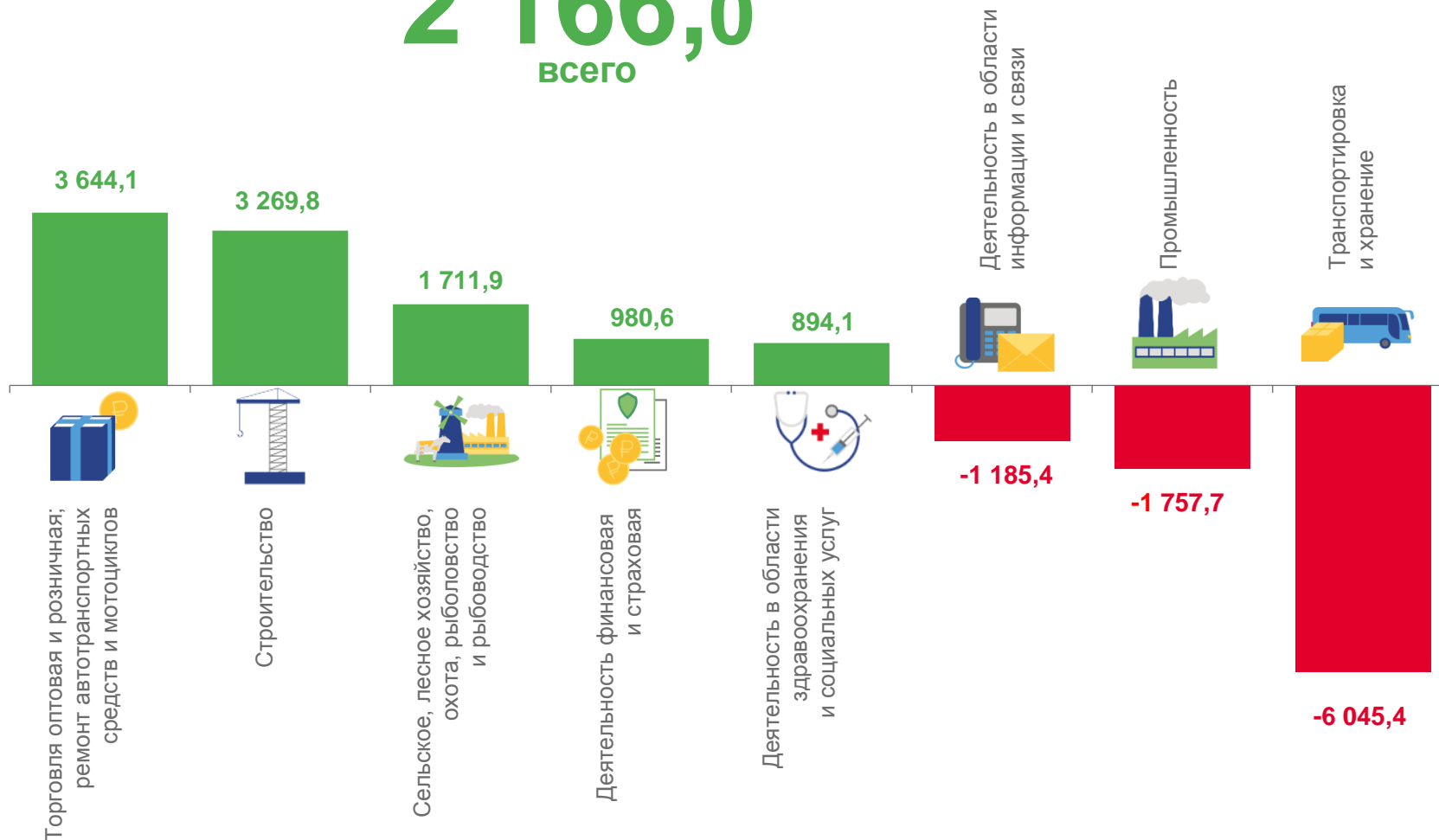
Добыча полезных ископаемых



-2 201,2

Обеспечение электрической энергией, газом и паром; кондиционирование воздуха

2 166,0
всего



* Без субъектов малого предпринимательства.





САЛЬДИРОВАННЫЙ ФИНАНСОВЫЙ РЕЗУЛЬТАТ ОРГАНИЗАЦИЙ*

январь - сентябрь 2023 г., млн рублей (в % к январю - сентябрю 2022 г.)

28 276,5

(111,0%)

26 110,5

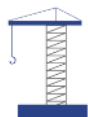
(192,3%)

2 166,0

(18,2%)



Торговля оптовая и розничная;
ремонт автотранспортных
средств и мотоциклов



Строительство



Сельское, лесное хозяйство,
охота, рыболовство
и рыбоводство



Промышленность

6 071,3 **2 427,2**

(88,8%) (2 213,4%)

3 860,1 **590,3**

(103,6%) (85,8%)

1 982,3 **270,4**

(108,4%) (103,2%)

10 285,0 **12 042,7**

(116,5%) (270,5%)

3 644,1
(54,2%)

3 269,8
(107,7%)

1 711,9
(109,3%)

-1 757,7
-

ПРИБЫЛЬ - **УБЫТОК** = **САЛЬДИРОВАННЫЙ ФИНАНСОВЫЙ РЕЗУЛЬТАТ**

* Без субъектов малого предпринимательства.

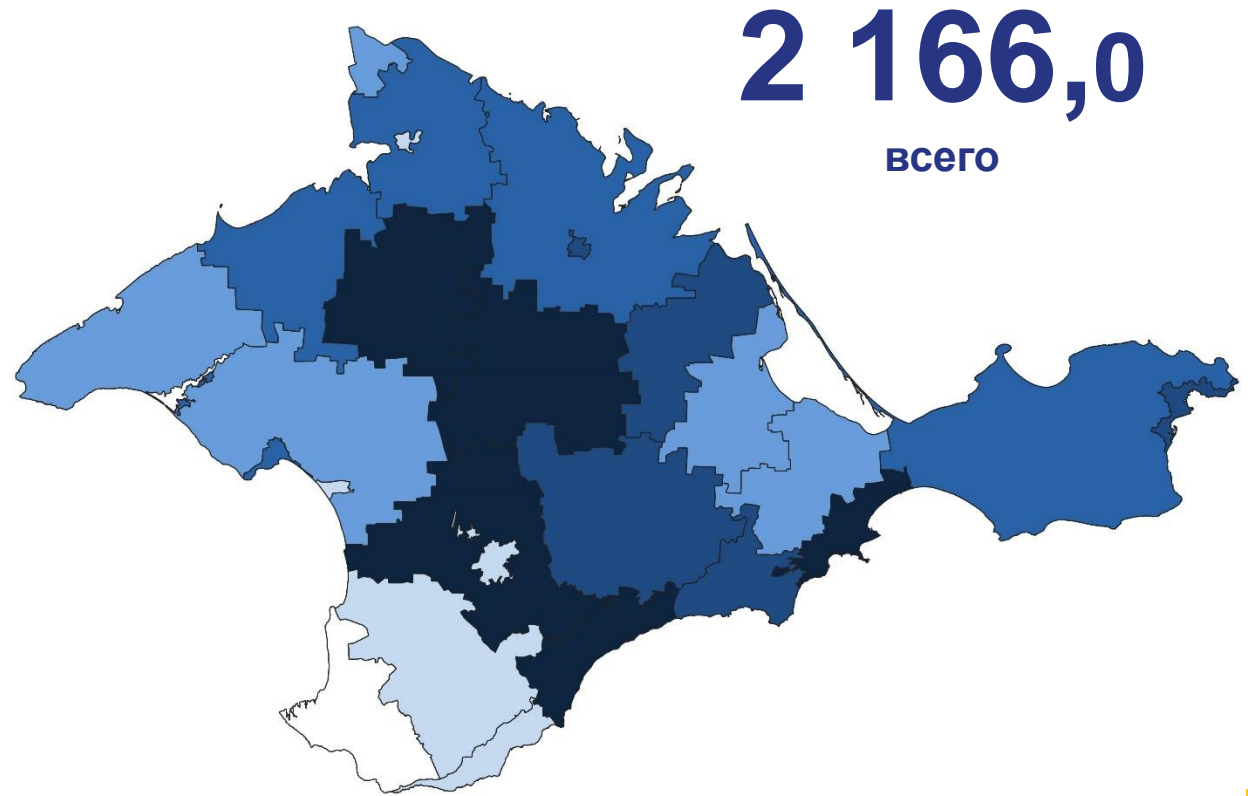




САЛЬДИРОВАННЫЙ ФИНАНСОВЫЙ РЕЗУЛЬТАТ ОРГАНИЗАЦИЙ*

январь - сентябрь 2023 г., млн рублей

Муниципальные образования с наибольшими и наименьшими значениями



2 166,0

всего



* Без субъектов малого предпринимательства.





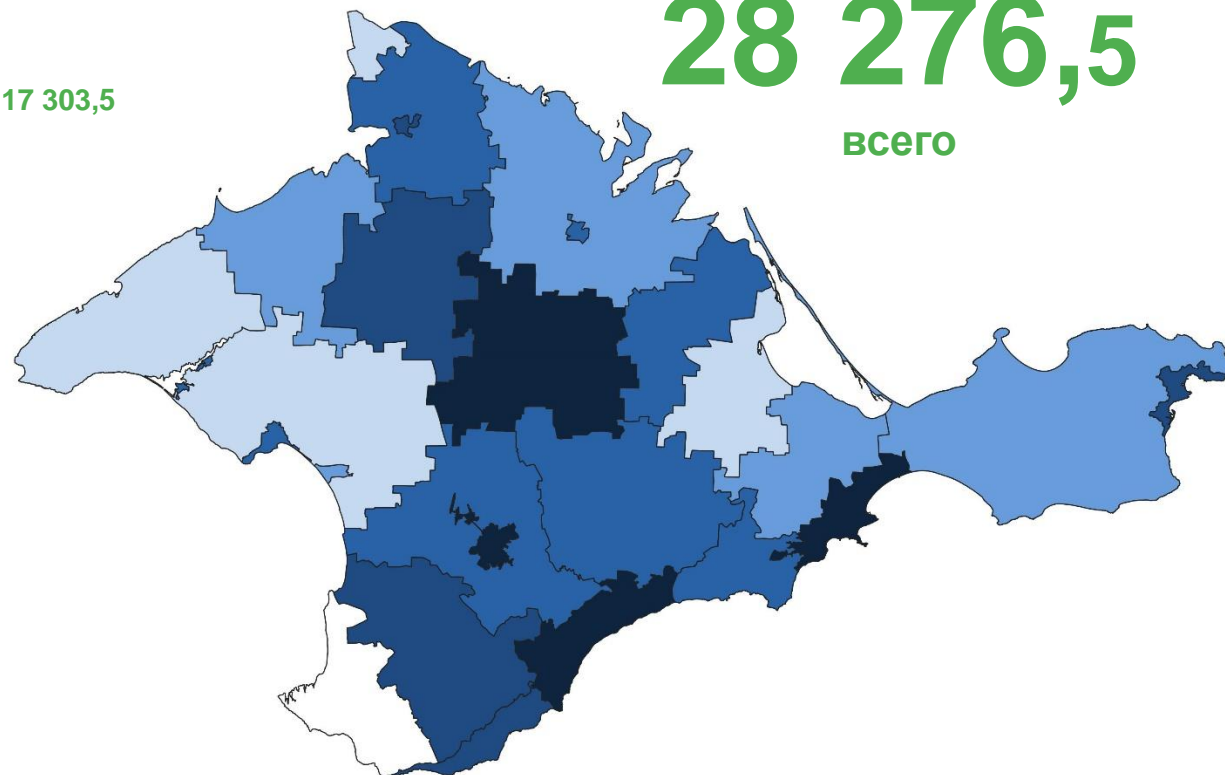
ПРИБЫЛЬ ОРГАНИЗАЦИЙ*

январь - сентябрь 2023 г., млн рублей

Муниципальные образования с наибольшими и наименьшими значениями



28 276,5
всего



* Без субъектов малого предпринимательства.

** Данные конфиденциальны согласно статье 9 Федерального закона от 29.11.07 № 282-ФЗ.

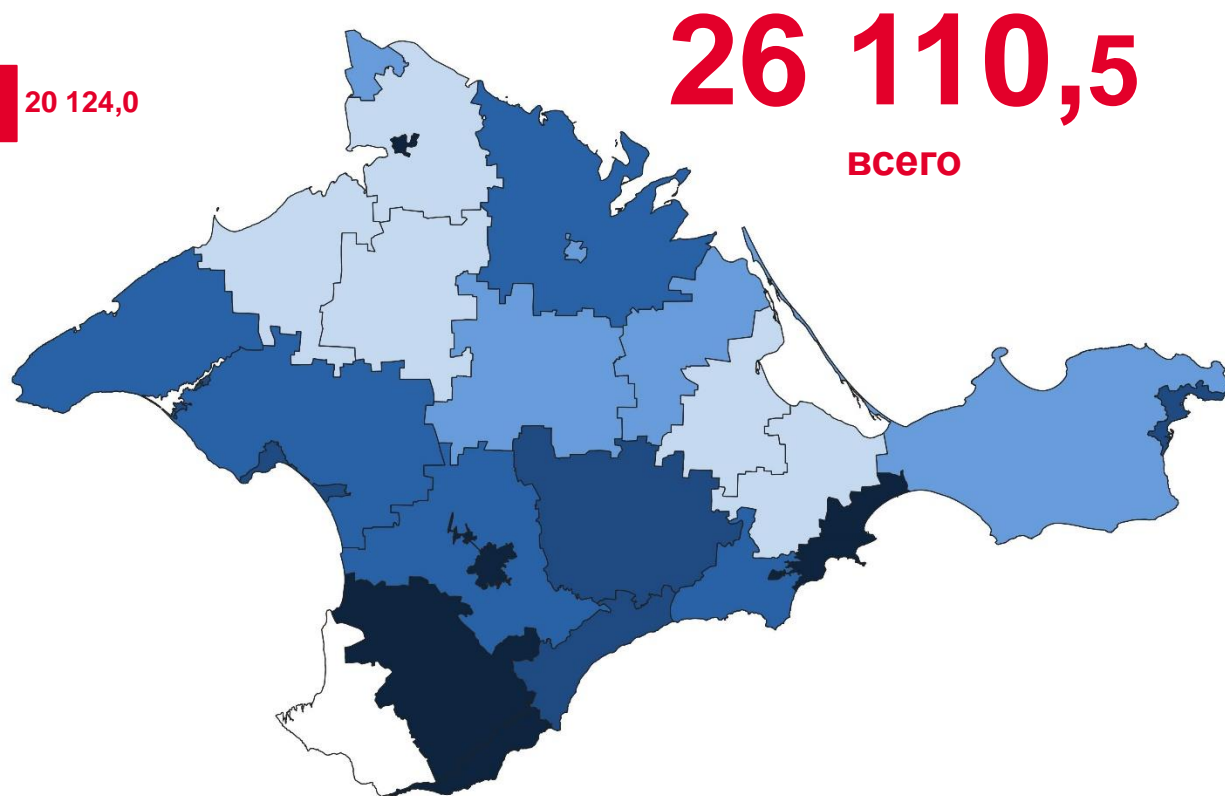
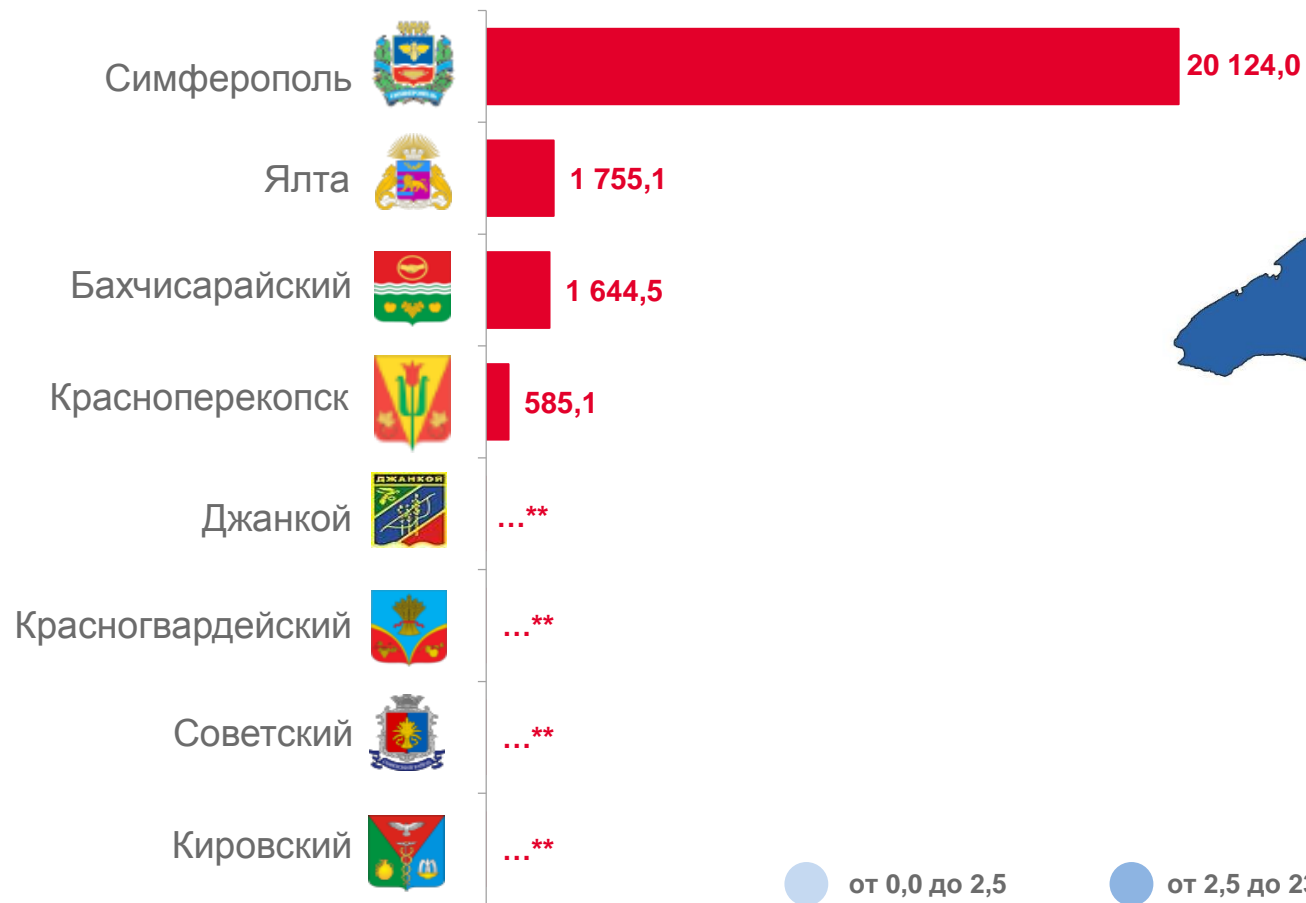




УБЫТОК ОРГАНИЗАЦИЙ*

— январь - сентябрь 2023 г., млн рублей

Муниципальные образования с наибольшими и наименьшими значениями



* Без субъектов малого предпринимательства.

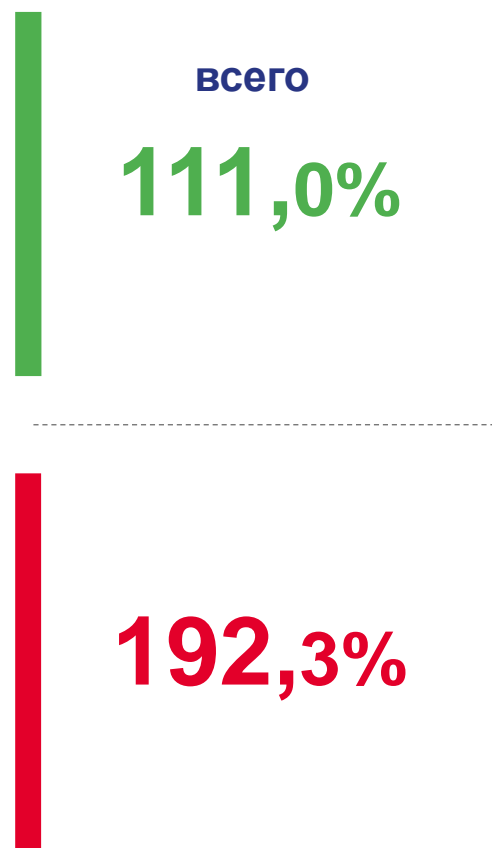
** Данные конфиденциальны согласно статье 9 Федерального закона от 29.11.07 № 282-ФЗ.





ФИНАНСОВЫЕ РЕЗУЛЬТАТЫ ДЕЯТЕЛЬНОСТИ ОРГАНИЗАЦИЙ*

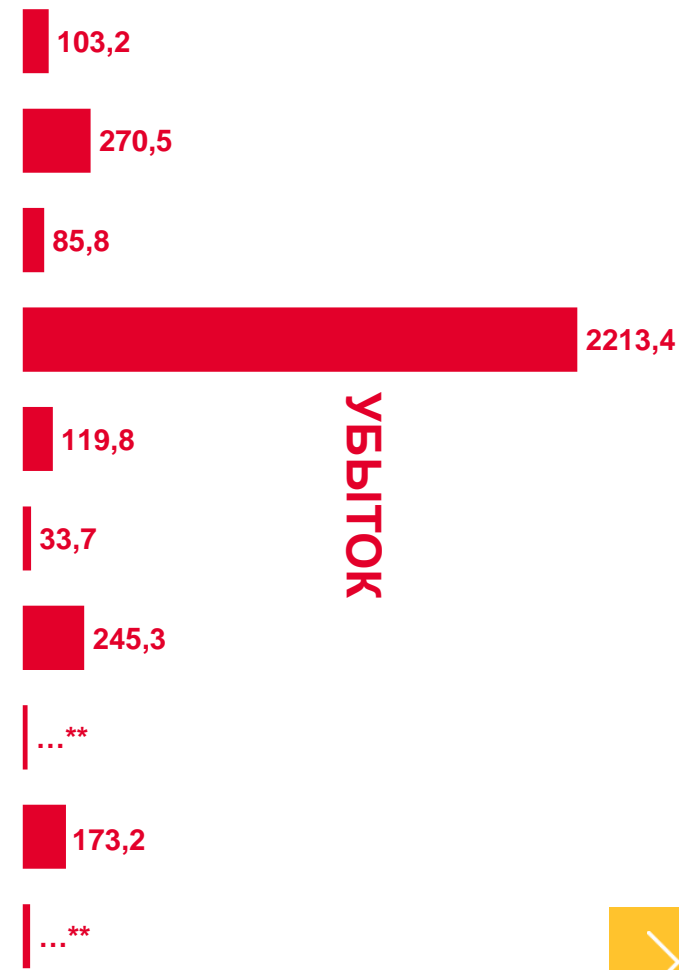
январь - сентябрь 2023 г. в % к январю - сентябрю 2022 г.



ПРИБЫЛЬ



УБЫТОК



* Без субъектов малого предпринимательства.

** Данные конфиденциальны согласно статье 9 Федерального закона от 29.11.07 № 282-ФЗ.





ДОЛЯ ПРИБЫЛЬНЫХ И УБЫТОЧНЫХ ОРГАНИЗАЦИЙ*

январь - сентябрь 2023 г., %

всего

Республика Крым

62,8%

доля прибыльных

-5,2 п.п.

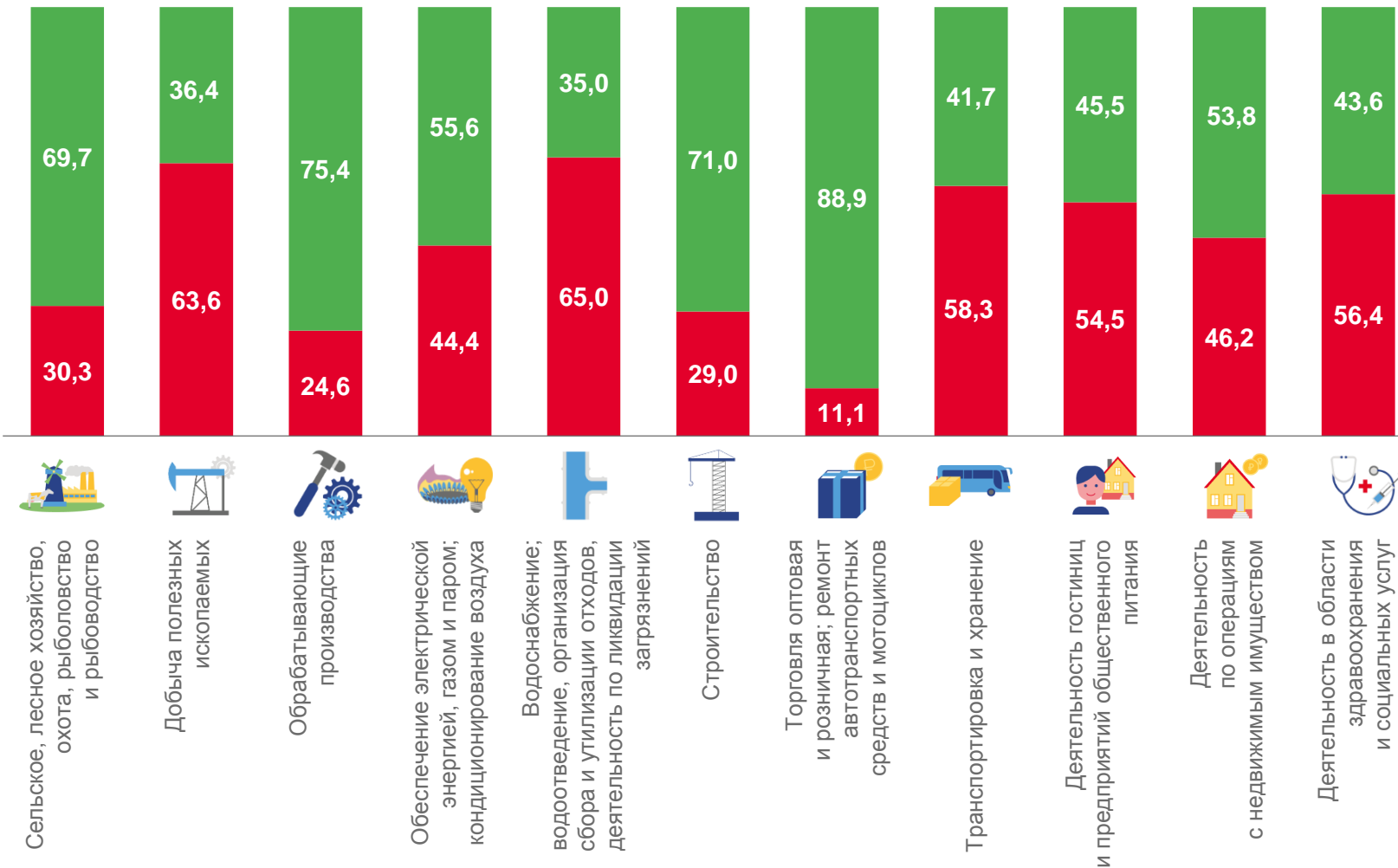
к январю - сентябрю
2022 г.

37,2%

доля убыточных

+5,2 п.п.

к январю - сентябрю
2022 г.



■ Доля прибыльных

■ Доля убыточных

* Без субъектов малого предпринимательства.





КРЕДИТОРСКАЯ ЗАДОЛЖЕННОСТЬ*

млрд рублей

всего
на конец сентября 2023 г.


261,0

всего
на конец августа 2023 г.

264,0

темп роста к концу
предыдущего месяца

98,9%



■ На конец августа 2023 г.

■ На конец сентября 2023 г.

* Без субъектов малого предпринимательства.





ДЕБИТОРСКАЯ ЗАДОЛЖЕННОСТЬ*

млрд рублей

всего
на конец сентября 2023 г.

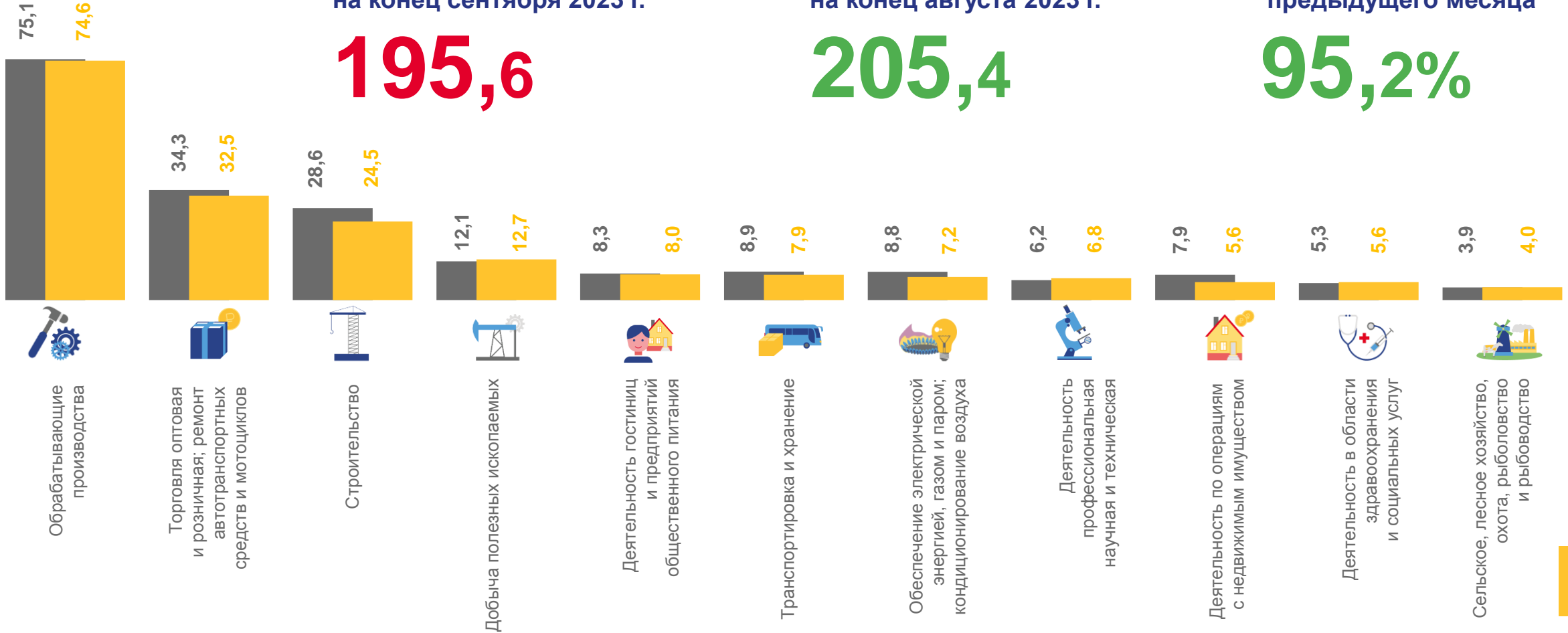
195,6

всего
на конец августа 2023 г.

205,4

темп роста к концу
предыдущего месяца

95,2%



■ На конец августа 2023 г.

■ На конец сентября 2023 г.

* Без субъектов малого предпринимательства.



ПРОСРОЧЕННАЯ ДЕБИТОРСКАЯ И КРЕДИТОРСКАЯ ЗАДОЛЖЕННОСТЬ*

на конец сентября 2023 г., в % к общей кредиторской/дебиторской задолженности



кредиторская задолженность

3,3% всего



дебиторская задолженность

9,3% всего



* Без субъектов малого предпринимательства.


РЕНТАБЕЛЬНОСТЬ (УБЫТОЧНОСТЬ) ОПЕРАЦИОННОЙ ДЕЯТЕЛЬНОСТИ*

январь - сентябрь 2023 г., в %
861,2



15,5

Обрабатывающие производства



1,0

Обеспечение электрической энергией, газом и паром; кондиционирование воздуха



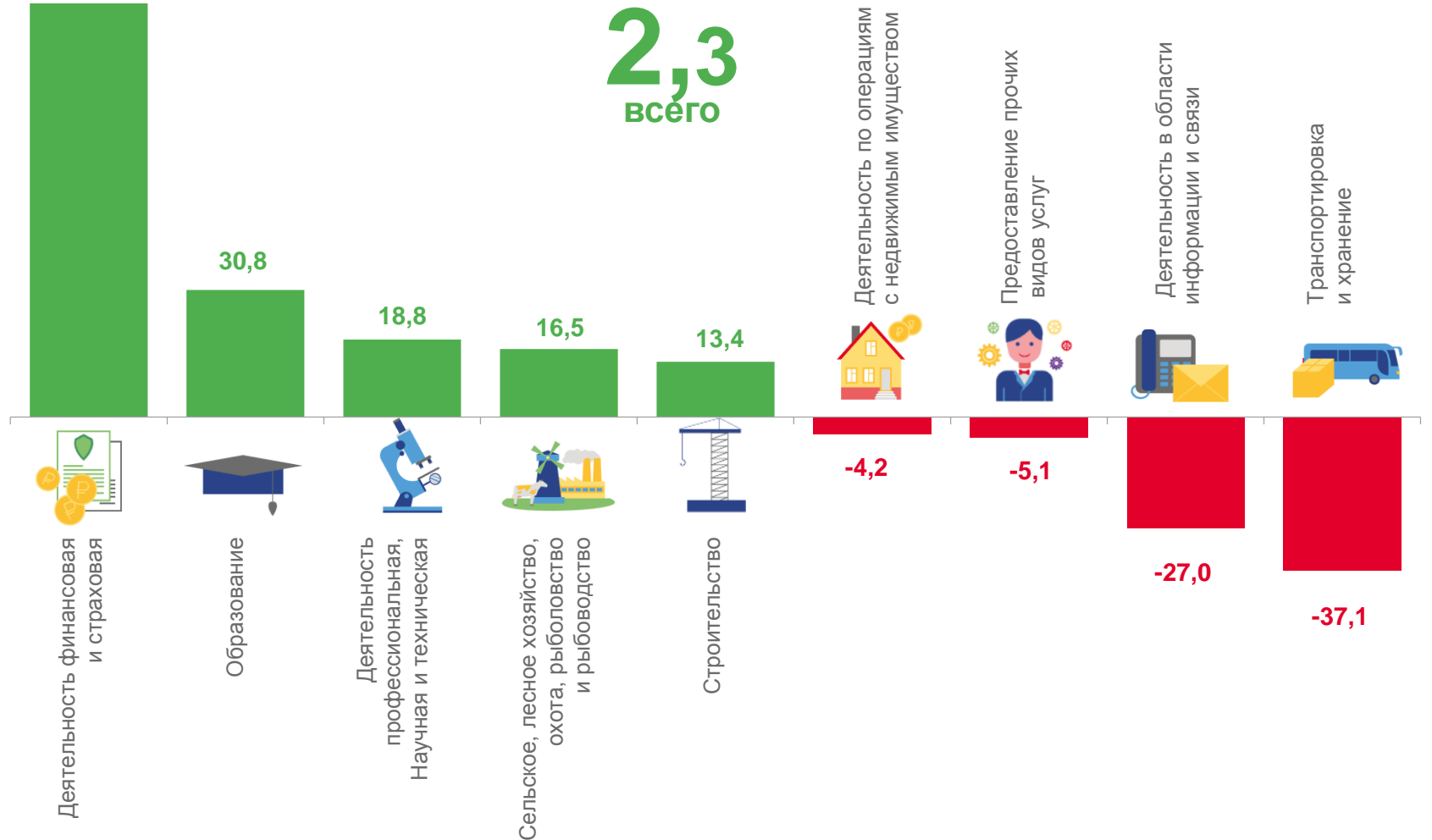
-3,1

Добыча полезных ископаемых



-24,0

Водоснабжение; водоотведение, организация сбора и утилизации отходов, деятельность по ликвидации загрязнений



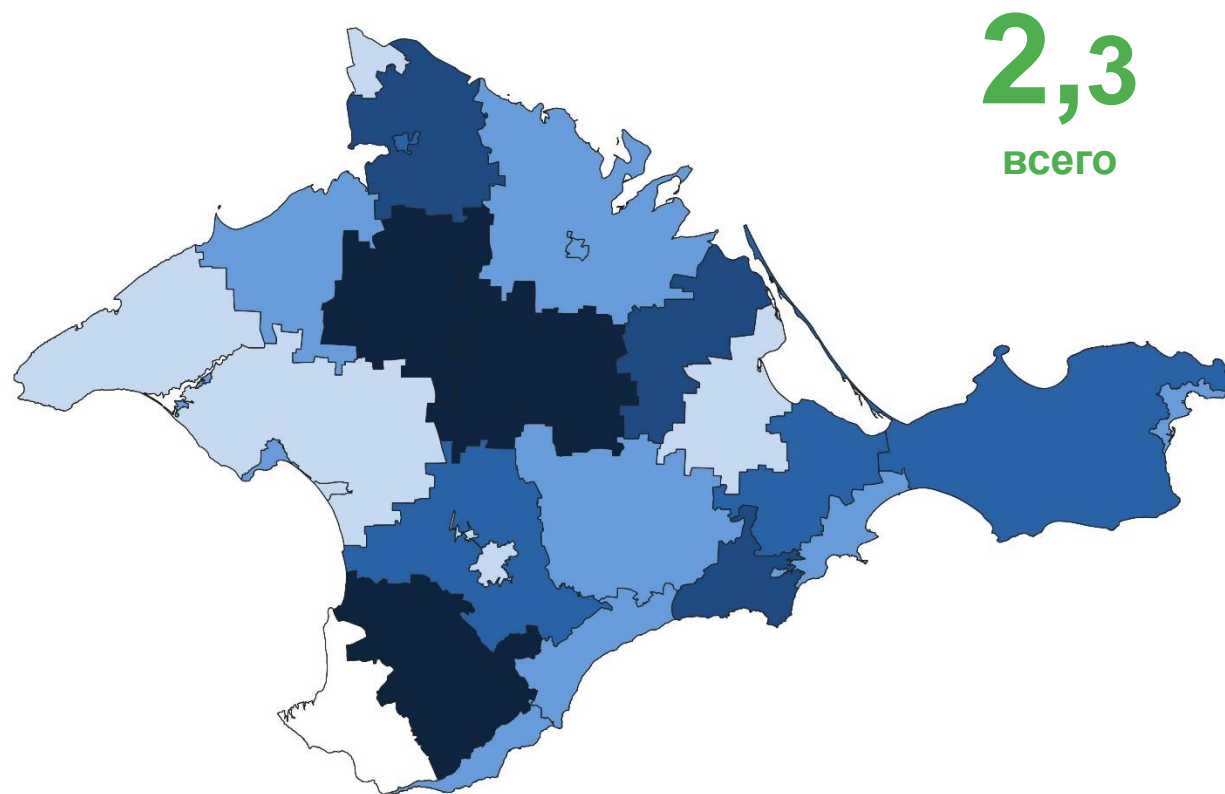
* Без субъектов малого предпринимательства. Рассчитывается как отношение прибыли от продаж к затратам на производство проданных товаров, продукции, работ и услуг.



РЕНТАБЕЛЬНОСТЬ (УБЫТОЧНОСТЬ) ОПЕРАЦИОННОЙ ДЕЯТЕЛЬНОСТИ*

январь - сентябрь 2023 г., в %

Муниципальные образования с наибольшими и наименьшими значениями



2,3
всего



* Без субъектов малого предпринимательства. Рассчитывается как отношение прибыли от продаж к затратам на производство проданных товаров, продукции, работ и услуг.