



УПРАВЛЕНИЕ ФЕДЕРАЛЬНОЙ СЛУЖБЫ  
ГОСУДАРСТВЕННОЙ СТАТИСТИКИ  
ПО РЕСПУБЛИКЕ КРЫМ И Г. СЕВАСТОПОЛЮ

# Оперативные показатели по статистике труда в г. Севастополе



август 2022



УПРАВЛЕНИЕ ФЕДЕРАЛЬНОЙ СЛУЖБЫ  
ГОСУДАРСТВЕННОЙ СТАТИСТИКИ  
ПО РЕСПУБЛИКЕ КРЫМ  
И Г. СЕВАСТОПОЛЮ

# Оперативные показатели по статистике труда

г. Севастополь

август 2022 год

01

Среднемесячная заработная плата

02

Отклонения средней заработной платы от  
средней по городу

03

Темпы номинальной и реальной заработной  
платы, к предыдущему месяцу

04

Темпы номинальной и реальной заработной  
платы, к соответствующему месяцу прошлого  
года





УПРАВЛЕНИЕ ФЕДЕРАЛЬНОЙ СЛУЖБЫ  
ГОСУДАРСТВЕННОЙ СТАТИСТИКИ  
ПО РЕСПУБЛИКЕ КРЫМ  
И Г. СЕВАСТОПОЛЮ

# Оперативные показатели по статистике труда в г. Севастополе

г. Севастополь

август 2022 год

05

Среднемесячная численность работников

06

Число замещенных рабочих мест

07

Задолженность организаций по выплате  
зарботной платы

08

Динамика просроченной задолженности по  
зарботной плате





# СРЕДНЕМЕСЯЧНАЯ ЗАРАБОТНАЯ ПЛАТА ПО Г.СЕВАСТОПОЛЮ<sup>1)</sup>

ЗА АВГУСТ 2022 ГОДА

Динамика среднемесячной заработной платы за 2021-2022 г., рублей

Среднемесячная номинальная начисленная заработная плата, рублей

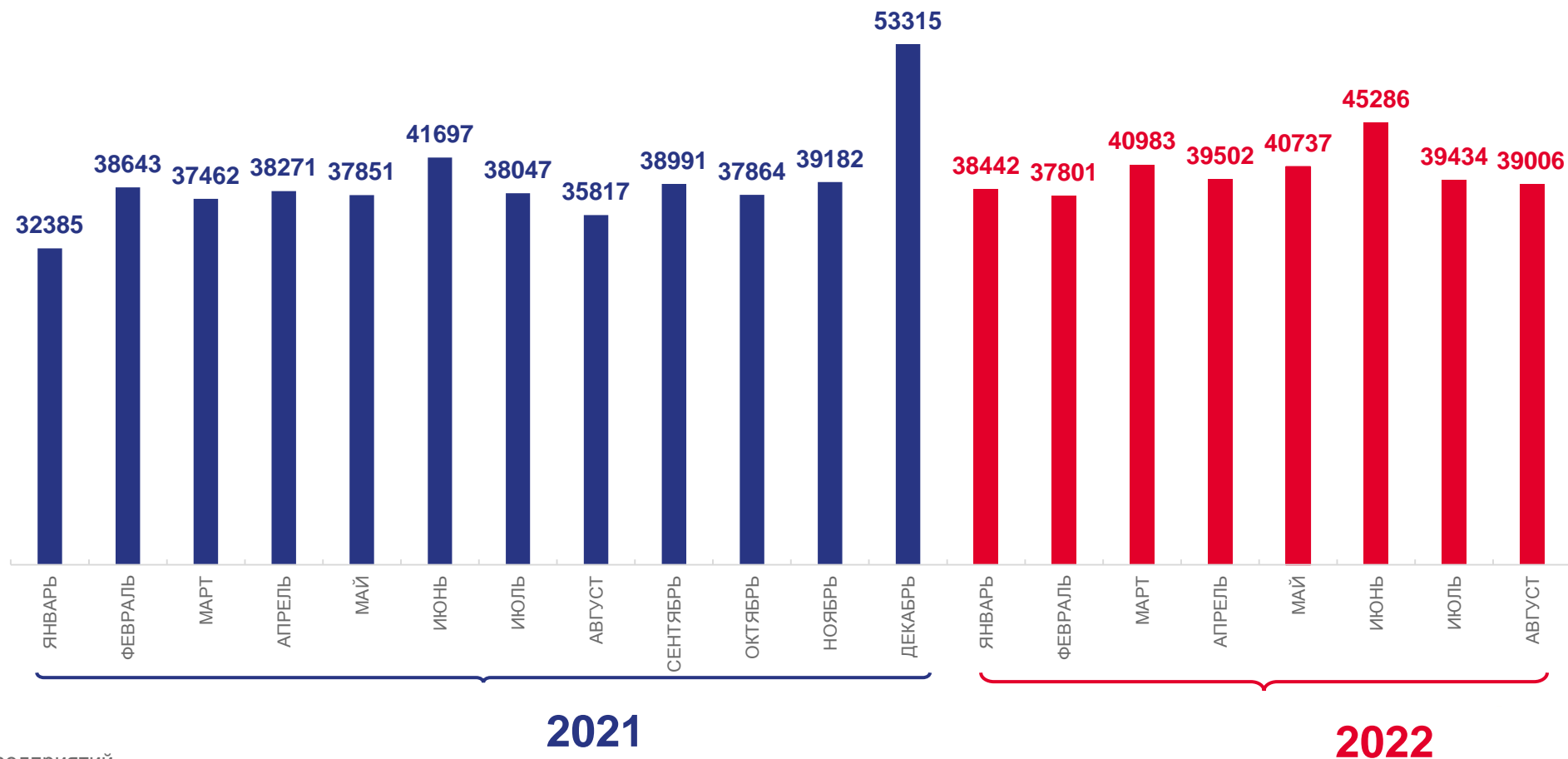


**39005,9**


В % к июлю 2022 года



**98,9**



<sup>1)</sup> Данные приведены по полному кругу предприятий



## ОТКЛОНЕНИЯ СРЕДНЕЙ ЗАРАБОТНОЙ ПЛАТЫ ОТ СРЕДНЕЙ ПО ГОРОДУ СЕВАСТОПОЛЮ<sup>1)</sup>, В АВГУСТЕ 2022 ГОДА



<sup>1)</sup> Данные приведены по полному кругу предприятий





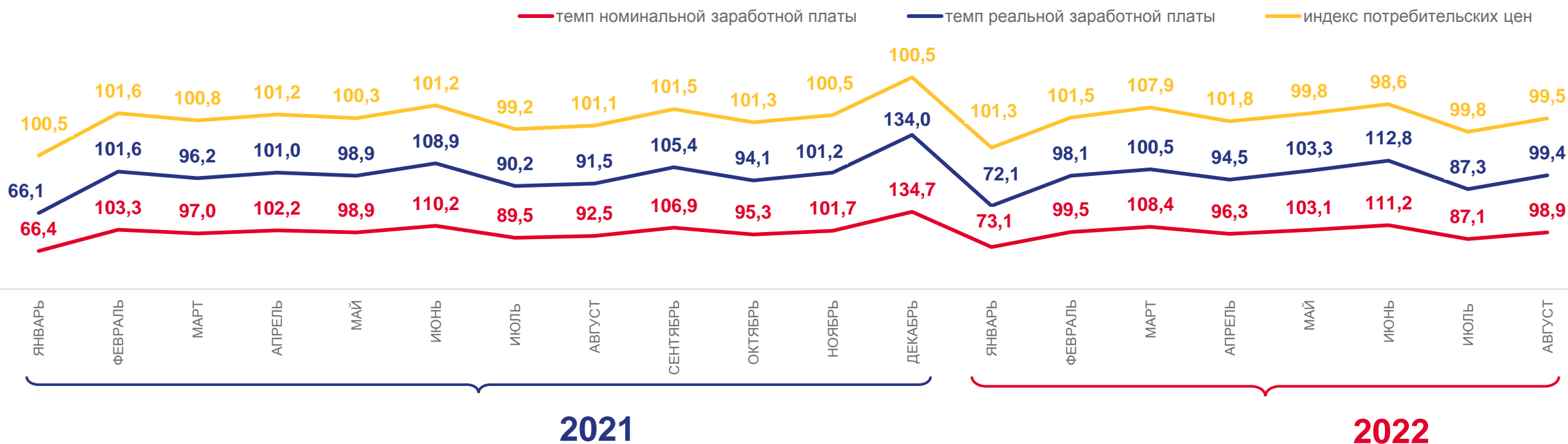
# ТЕМПЫ НОМИНАЛЬНОЙ И РЕАЛЬНОЙ ЗАРАБОТНОЙ ПЛАТЫ ПО Г.СЕВАСТОПОЛЮ<sup>1)</sup>, ЗА АВГУСТ 2022 Г.

август 2022 г. в % к июлю 2022 г.

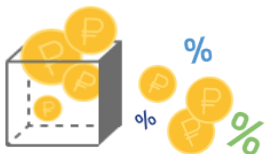


Темп реальной заработной платы, %

**99,4**



<sup>1)</sup> Данные приведены по полному кругу предприятий



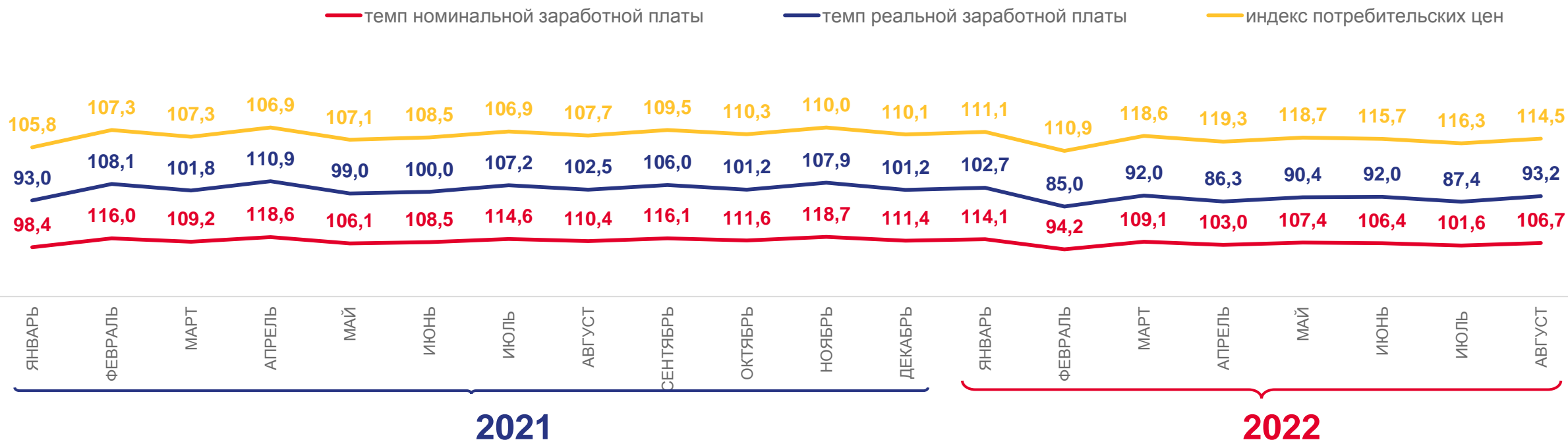
# ТЕМПЫ НОМИНАЛЬНОЙ И РЕАЛЬНОЙ ЗАРАБОТНОЙ ПЛАТЫ ПО Г.СЕВАСТОПОЛЮ<sup>1)</sup>, ЗА АВГУСТ 2022 Г.

август 2022 г. в % к августу 2021 г.



Темп номинальной заработной платы, %

**106,7**



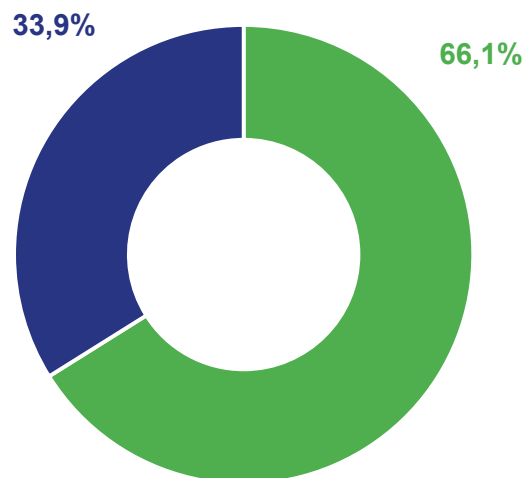
<sup>1)</sup> Данные приведены по полному кругу предприятий



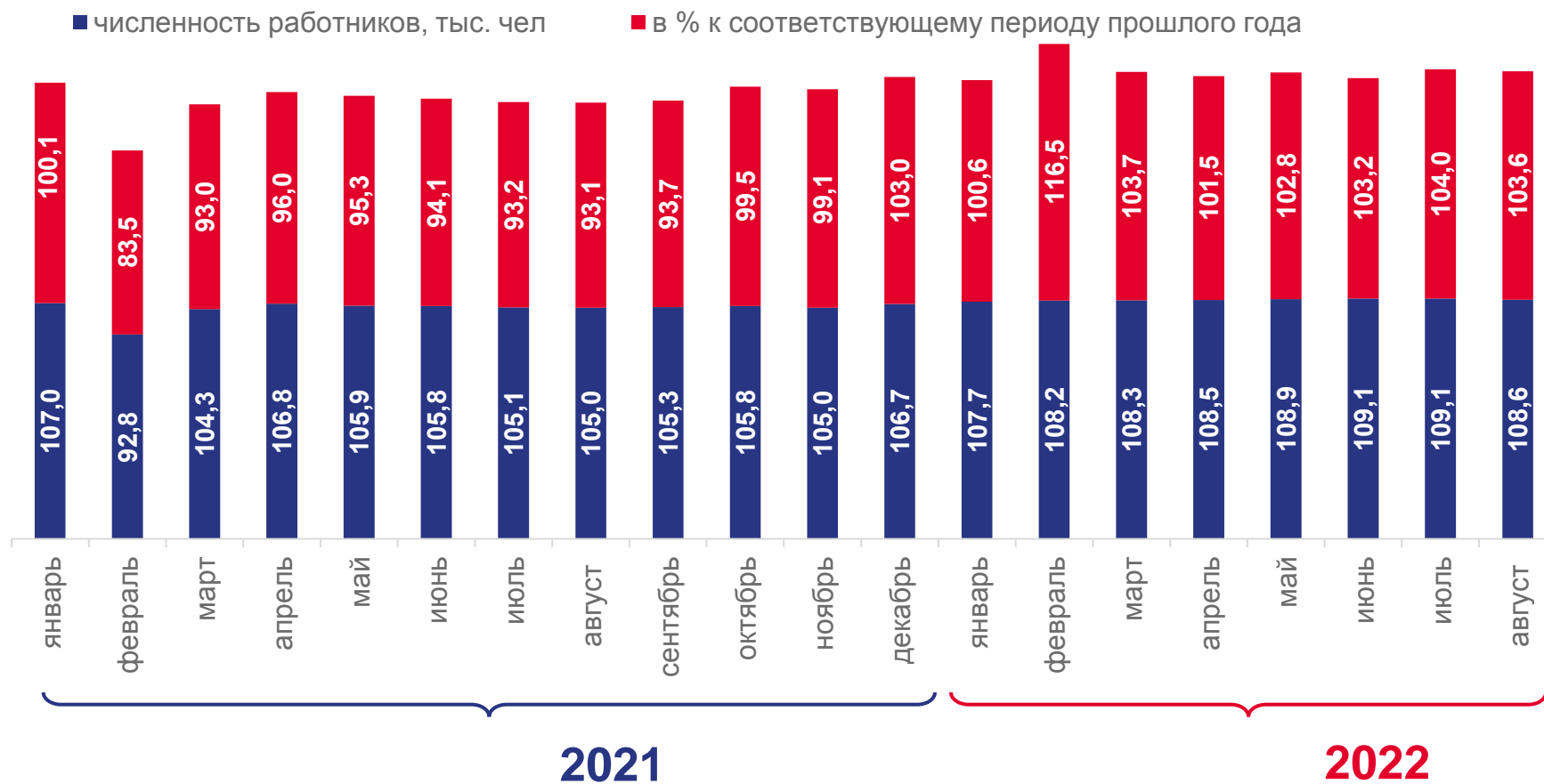
# СРЕДНЕСПИСОЧНАЯ ЧИСЛЕННОСТЬ РАБОТНИКОВ ПО Г.СЕВАСТОПОЛЮ<sup>1)</sup>, ЗА АВГУСТ 2022 Г.

Среднесписочная численность работников по полному кругу

**108,6** тысяч человек



- По организациям без субъектов малого предпринимательства
- По субъектам малого предпринимательства и некоммерческим организациям с численностью меньше 15 человек



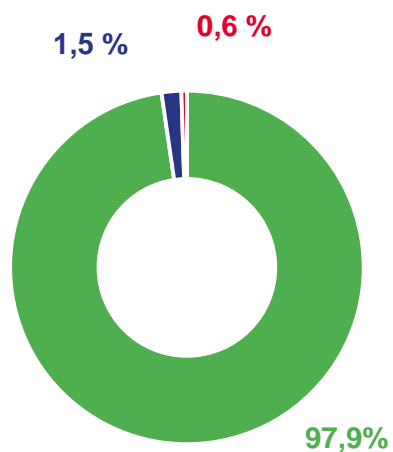
<sup>1)</sup> Данные приведены по полному кругу предприятий





## ЧИСЛО ЗАМЕЩЕННЫХ РАБОЧИХ МЕСТ В ГОРОДЕ СЕВАСТОПОЛЕ<sup>1)</sup>

август 2022 г.



- Работники списочного состава
- Внешние совместители
- Работающие по договорам гражданско-правового характера



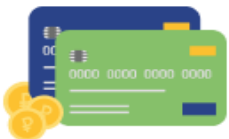
Число  
замещённых  
рабочих мест

**73,4** тыс. человек



■ Число замещённых рабочих мест, тыс. чел.

<sup>1)</sup> По организациям, не относящимся к субъектам малого предпринимательства

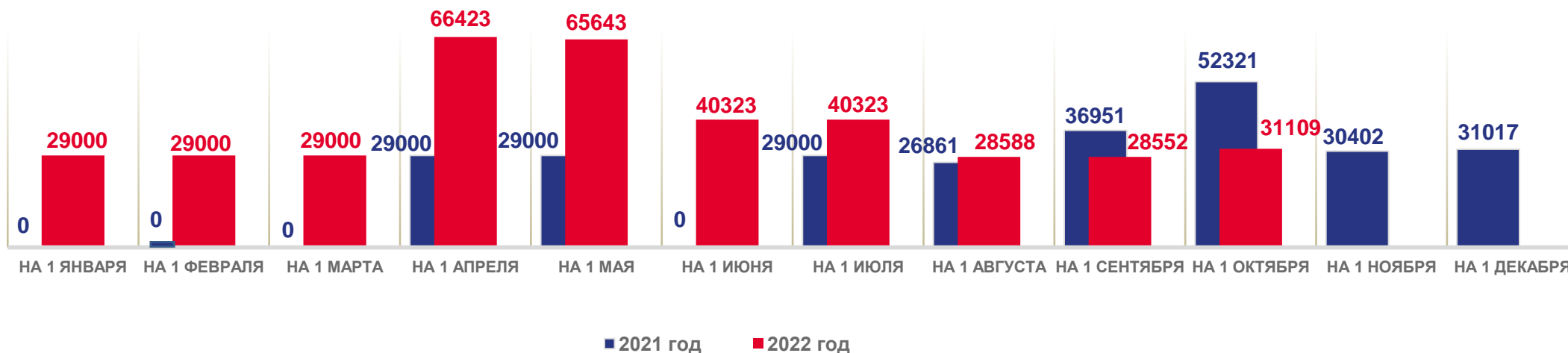


## ЗАДОЛЖЕННОСТЬ ОРГАНИЗАЦИЙ ПО ВЫПЛАТЕ ЗАРАБОТНОЙ ПЛАТЫ ПО Г.СЕВАСТОПОЛЮ

Численность сотрудников перед которыми имелась задолженность, человек

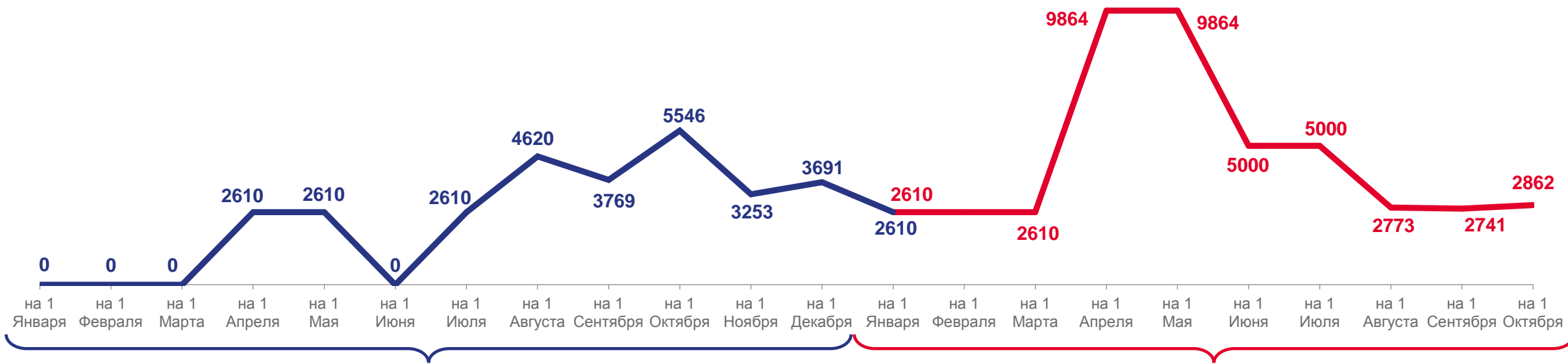


Задолженности в расчете на одного работника, в рублях





## ДИНАМИКА ПРОСРОЧЕННОЙ ЗАДОЛЖЕННОСТЬ ПО ЗАРАБОТНОЙ ПЛАТЕ ПО Г.СЕВАСТОПОЛЮ, в тысячах рублей



2021

2022



Обработывающие производства  
на 1 октября 2022 года

**2862,0**