



УПРАВЛЕНИЕ ФЕДЕРАЛЬНОЙ СЛУЖБЫ
ГОСУДАРСТВЕННОЙ СТАТИСТИКИ
ПО РЕСПУБЛИКЕ КРЫМ И Г. СЕВАСТОПОЛЮ

Оперативные показатели по статистике труда в г. Севастополе



июль 2022



УПРАВЛЕНИЕ ФЕДЕРАЛЬНОЙ СЛУЖБЫ
ГОСУДАРСТВЕННОЙ СТАТИСТИКИ
ПО РЕСПУБЛИКЕ КРЫМ
И Г. СЕВАСТОПОЛЮ

Оперативные показатели по статистике труда

г. Севастополь

июль 2022 год

01

Среднемесячная заработная плата

02

Отклонения средней заработной платы от
средней по городу

03

Темпы номинальной и реальной заработной
платы, к предыдущему месяцу

04

Темпы номинальной и реальной заработной
платы, к соответствующему месяцу прошлого
года





УПРАВЛЕНИЕ ФЕДЕРАЛЬНОЙ СЛУЖБЫ
ГОСУДАРСТВЕННОЙ СТАТИСТИКИ
ПО РЕСПУБЛИКЕ КРЫМ
И Г. СЕВАСТОПОЛЮ

Оперативные показатели по статистике труда в г. Севастополе

г. Севастополь

июль 2022 год

05

Среднемесячная численность работников

06

Число замещенных рабочих мест

07

Задолженность организаций по выплате
зарботной платы

08

Динамика просроченной задолженности по
зарботной плате



СРЕДНЕМЕСЯЧНАЯ ЗАРАБОТНАЯ ПЛАТА ПО Г.СЕВАСТОПОЛЮ¹⁾

ЗА ИЮЛЬ 2022 ГОДА

Динамика среднемесячной заработной платы за 2021-2022 г., рублей

Среднемесячная номинальная начисленная заработная плата, рублей

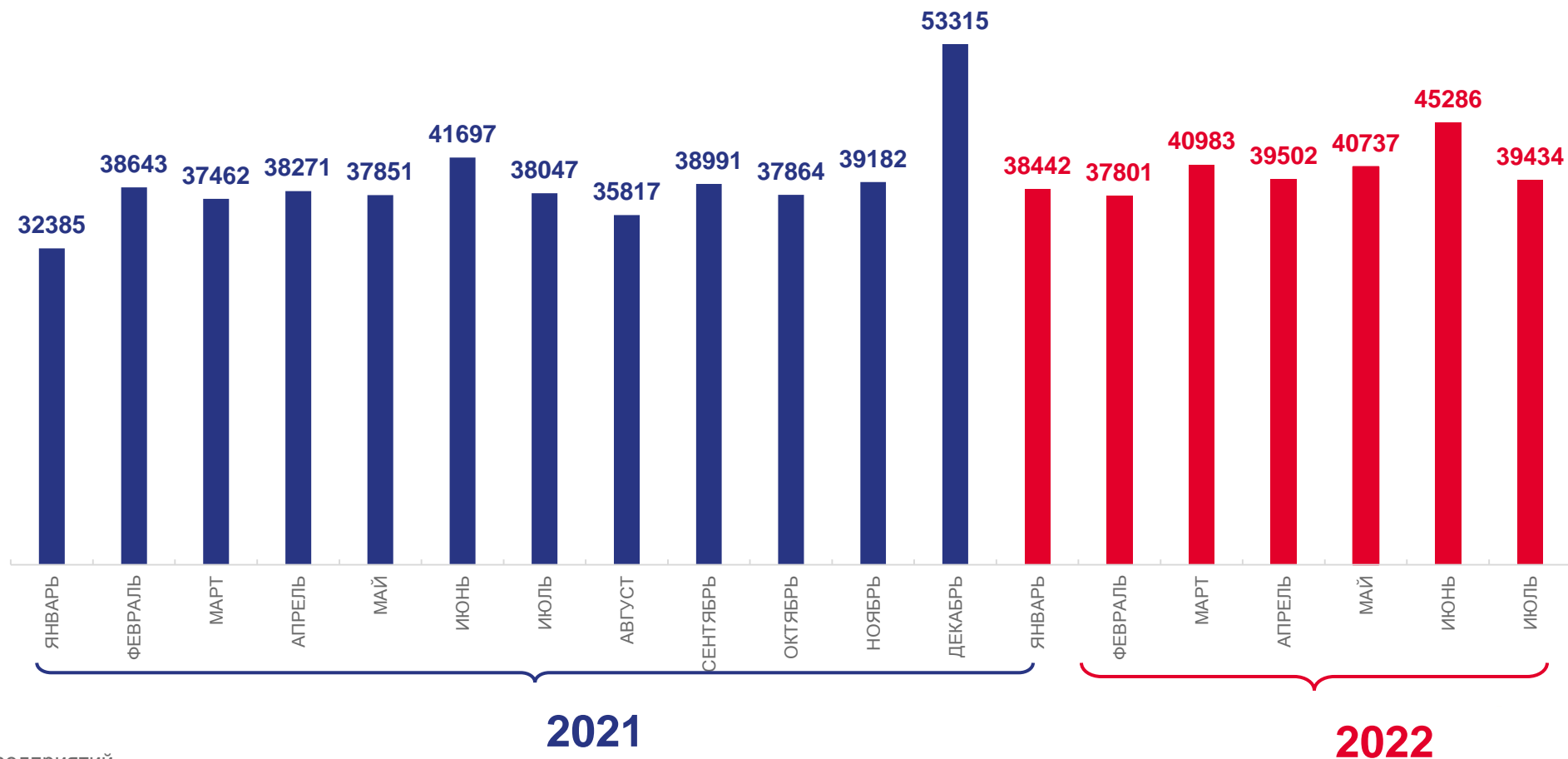


39434,2


В % к июню 2022 года



87,1



¹⁾ Данные приведены по полному кругу предприятий



ОТКЛОНЕНИЯ СРЕДНЕЙ ЗАРАБОТНОЙ ПЛАТЫ ОТ СРЕДНЕЙ ПО ГОРОДУ СЕВАСТОПОЛЮ¹⁾, В ИЮЛЕ 2022 ГОДА



¹⁾ Данные приведены по полному кругу предприятий



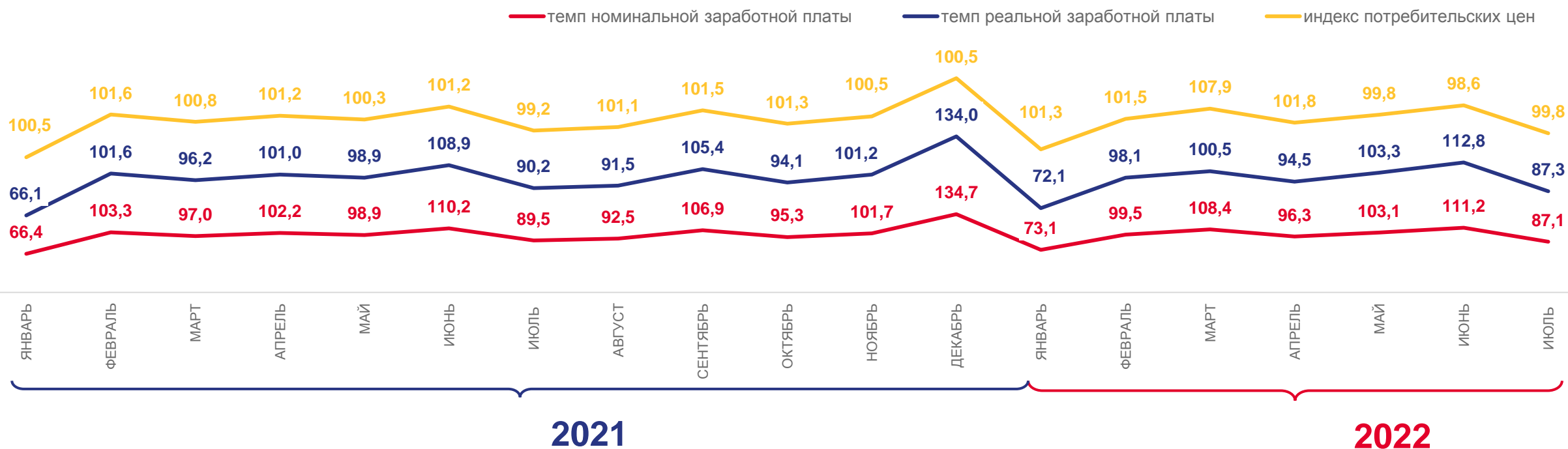
ТЕМПЫ НОМИНАЛЬНОЙ И РЕАЛЬНОЙ ЗАРАБОТНОЙ ПЛАТЫ ПО Г.СЕВАСТОПОЛЮ¹⁾, ЗА ИЮЛЬ 2022 Г.

июль 2022 г. в % к июню 2022 г.

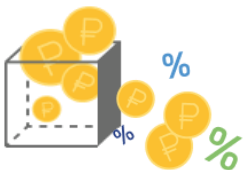


Темп реальной заработной платы, %

87,3



¹⁾ Данные приведены по полному кругу предприятий



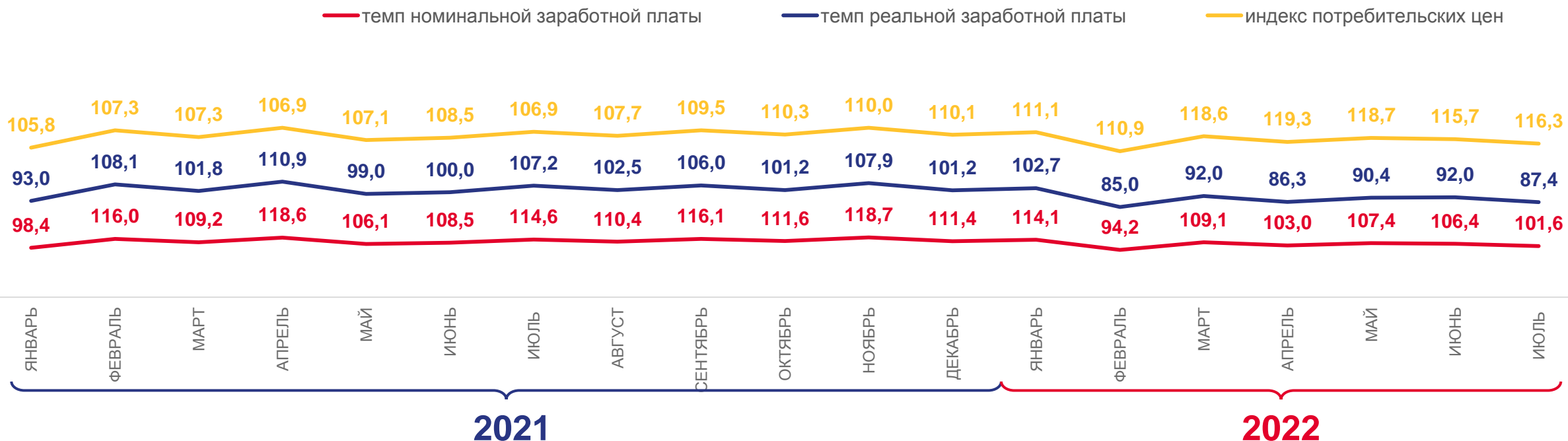
ТЕМПЫ НОМИНАЛЬНОЙ И РЕАЛЬНОЙ ЗАРАБОТНОЙ ПЛАТЫ ПО Г.СЕВАСТОПОЛЮ¹⁾, ЗА ИЮЛЬ 2022 Г.

июль 2022 г. в % к июлю 2021 г.



Темп номинальной заработной платы, %

101,6



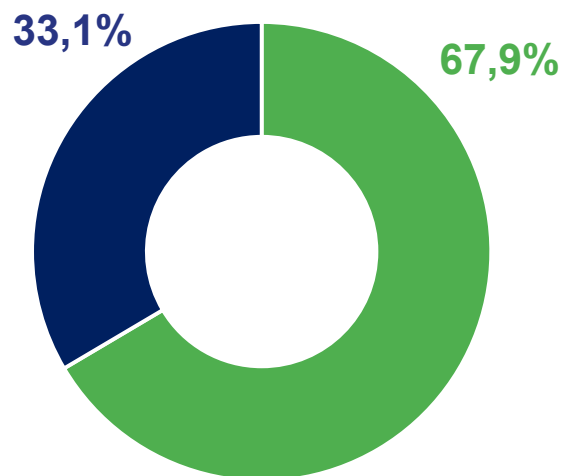
¹⁾ Данные приведены по полному кругу предприятий



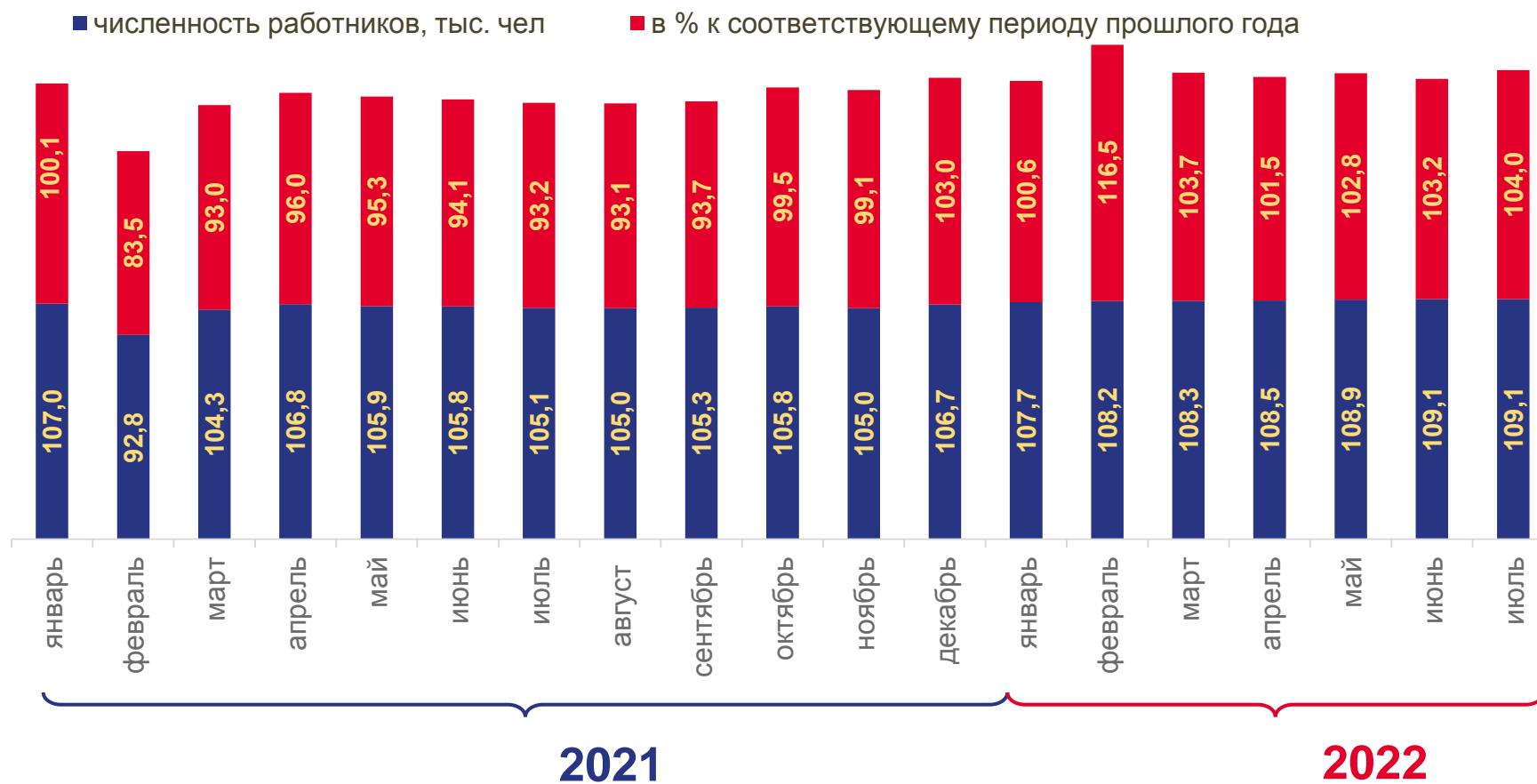
СРЕДНЕСПИСОЧНАЯ ЧИСЛЕННОСТЬ РАБОТНИКОВ ПО Г.СЕВАСТОПОЛЮ¹⁾, ЗА ИЮЛЬ 2022 Г.

Среднесписочная численность работников по полному кругу

109,1 тысяч человек



- По организациям без субъектов малого предпринимательства
- По субъектам малого предпринимательства и некоммерческим организациям с численностью меньше 15 человек

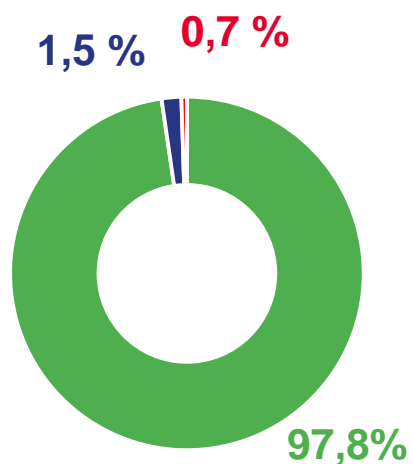


¹⁾ Данные приведены по полному кругу предприятий



ЧИСЛО ЗАМЕЩЕННЫХ РАБОЧИХ МЕСТ В ГОРОДЕ СЕВАСТОПОЛЕ¹⁾

июль 2022 г.



- Работники списочного состава
- Внешние совместители
- Работающие по договорам гражданско-правового характера



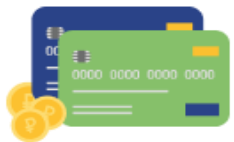
Число замещённых рабочих мест

73,6 тыс. человек



■ Число замещённых рабочих мест, тыс. чел.

¹⁾ По организациям, не относящимся к субъектам малого предпринимательства

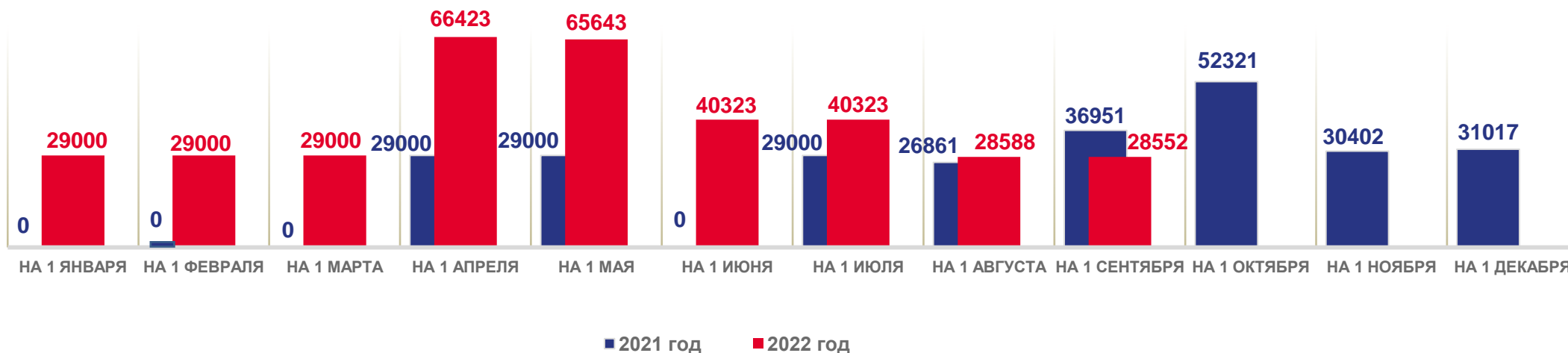


ЗАДОЛЖЕННОСТЬ ОРГАНИЗАЦИЙ ПО ВЫПЛАТЕ ЗАРАБОТНОЙ ПЛАТЫ ПО Г.СЕВАСТОПОЛЮ

Численность сотрудников перед которыми имелась задолженность, человек

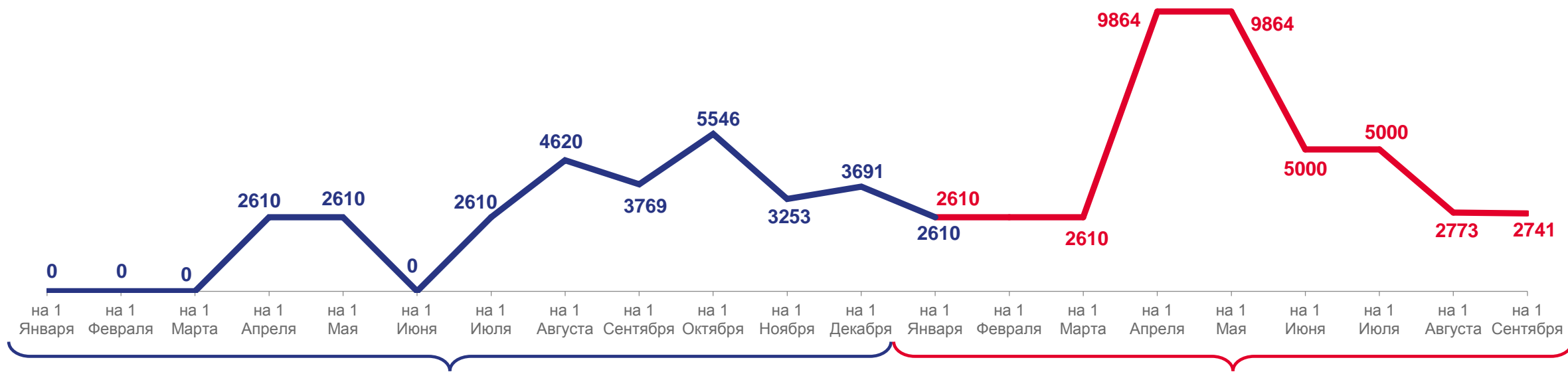


Задолженности в расчете на одного работника, в рублях





ДИНАМИКА ПРОСРОЧЕННОЙ ЗАДОЛЖЕННОСТЬ ПО ЗАРАБОТНОЙ ПЛАТЕ ПО Г.СЕВАСТОПОЛЮ, в тысячах рублей



2021

2022



Обработывающие производства
на 1 сентября 2022 года

2741,0