



УПРАВЛЕНИЕ ФЕДЕРАЛЬНОЙ СЛУЖБЫ  
ГОСУДАРСТВЕННОЙ СТАТИСТИКИ  
ПО РЕСПУБЛИКЕ КРЫМ И Г. СЕВАСТОПОЛЮ

# Оперативные показатели по статистике труда в г. Севастополе



ноябрь 2022



УПРАВЛЕНИЕ ФЕДЕРАЛЬНОЙ СЛУЖБЫ  
ГОСУДАРСТВЕННОЙ СТАТИСТИКИ  
ПО РЕСПУБЛИКЕ КРЫМ  
И Г. СЕВАСТОПОЛЮ

# Оперативные показатели по статистике труда

г. Севастополь

ноябрь 2022 год

01

Среднемесячная номинальная начисленная заработная плата по полному кругу организаций

02

Среднемесячная заработная плата по организациям, не относящимся к субъектам малого предпринимательства

03

Отклонения средней заработной платы от средней по городу

04

Темпы номинальной и реальной заработной платы, к предыдущему месяцу

05

Темпы номинальной и реальной заработной платы, к соответствующему месяцу прошлого года





УПРАВЛЕНИЕ ФЕДЕРАЛЬНОЙ СЛУЖБЫ  
ГОСУДАРСТВЕННОЙ СТАТИСТИКИ  
ПО РЕСПУБЛИКЕ КРЫМ  
И Г. СЕВАСТОПОЛЮ

# Оперативные показатели по статистике труда в г. Севастополе

г. Севастополь

ноябрь 2022 год

06

Фонд начисленной заработной платы работников

07

Среднемесячная численность работников

08

Число замещенных рабочих мест

09

Задолженность организаций по выплате заработной платы

10

Динамика просроченной задолженности по заработной плате





## СРЕДНЕМЕСЯЧНАЯ НОМИНАЛЬНАЯ НАЧИСЛЕННАЯ ЗАРАБОТНАЯ ПЛАТА ПО ПОЛНОМУ КРУГУ ОРГАНИЗАЦИЙ ПО Г.СЕВАСТОПОЛЮ

Динамика среднемесячной заработной платы за 2021-2022 г., рублей

Среднемесячная номинальная начисленная заработная плата за ноябрь 2022г., рублей

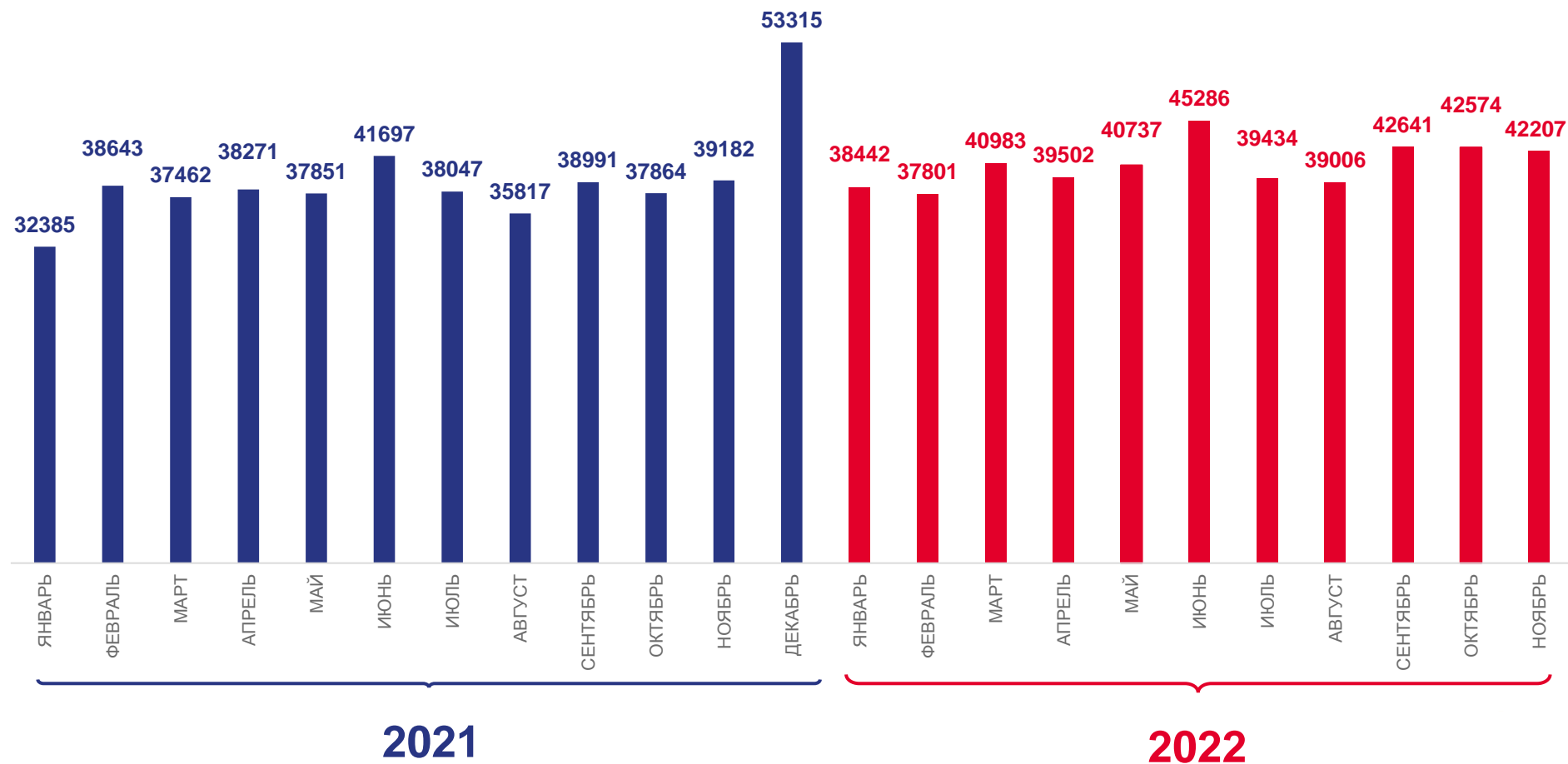


**42206,9**

в % к октябрю 2022 года



**99,1**





# СРЕДНЕМЕСЯЧНАЯ ЗАРАБОТНАЯ ПЛАТА ПО ОРГАНИЗАЦИЯМ, НЕ ОТНОСЯЩИМСЯ К СУБЪЕКТАМ МАЛОГО ПРЕДПРИНИМАТЕЛЬСТВА ПО Г.СЕВАСТОПОЛЮ

Динамика среднемесячной заработной платы за 2021-2022 г., рублей

Среднемесячная заработная плата за ноябрь 2022г., рублей

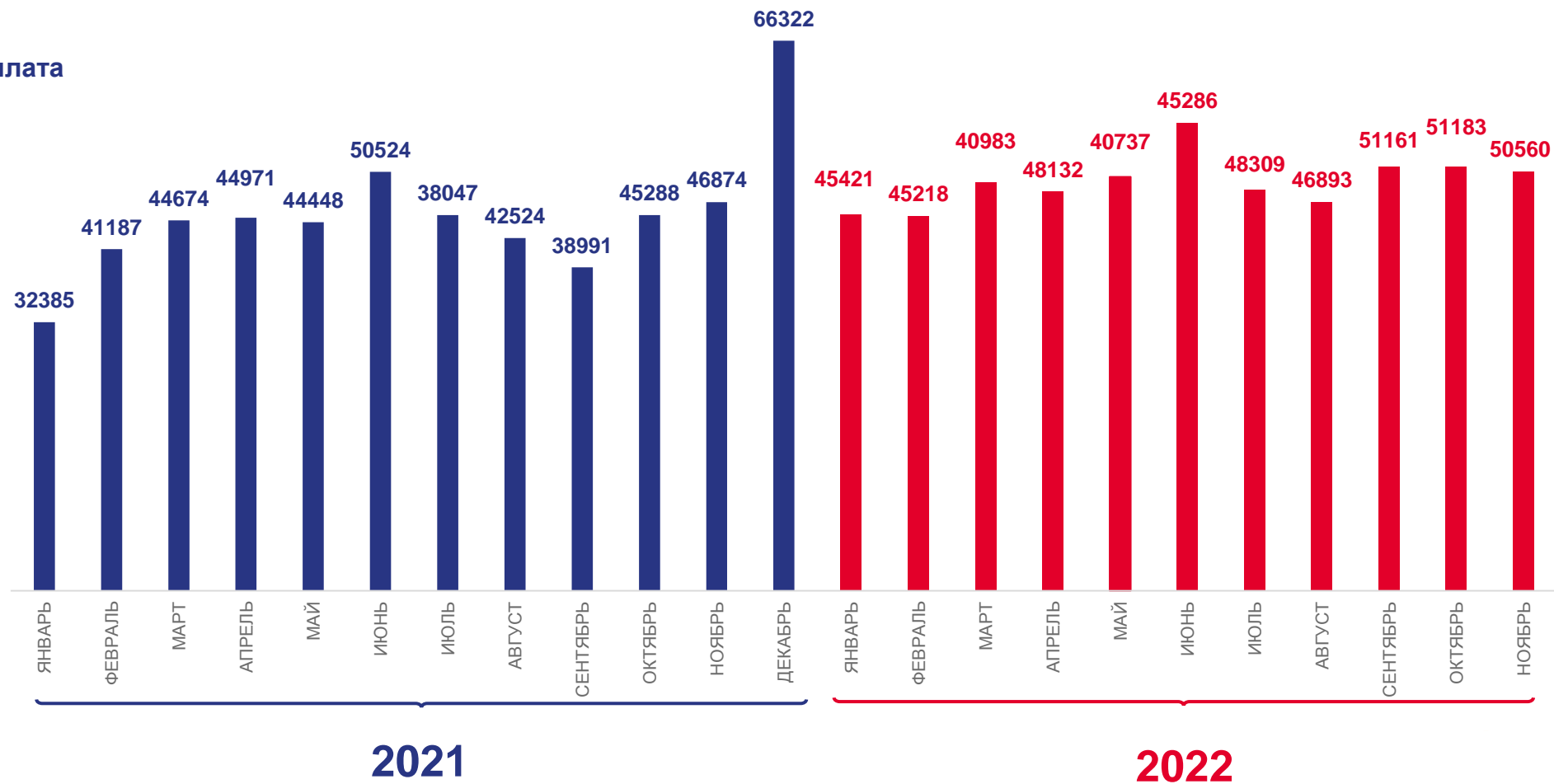



**50560,4**

в % к октябрю 2022 года



**98,8**





## ОТКЛОНЕНИЯ СРЕДНЕЙ ЗАРАБОТНОЙ ПЛАТЫ ОТ СРЕДНЕЙ ПО ГОРОДУ СЕВАСТОПОЛЮ<sup>1)</sup>, В НОЯБРЕ 2022 ГОДА



<sup>1)</sup> Данные приведены по полному кругу предприятий



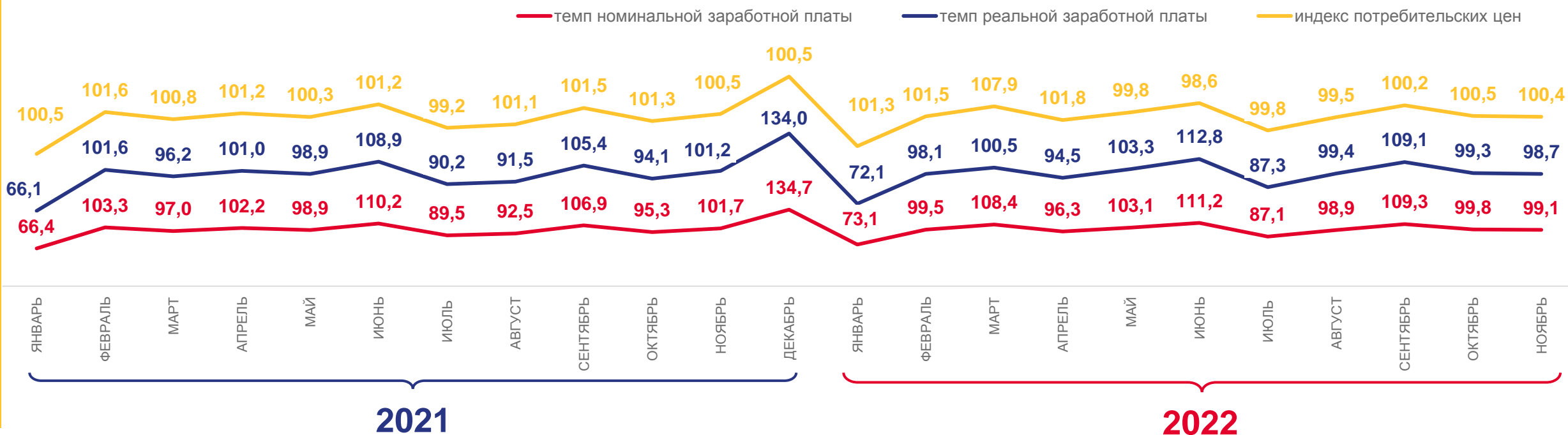
# ТЕМПЫ НОМИНАЛЬНОЙ И РЕАЛЬНОЙ ЗАРАБОТНОЙ ПЛАТЫ ПО Г.СЕВАСТОПОЛЮ<sup>1)</sup>

ноябрь 2022 г. в % к октябрю 2022 г.

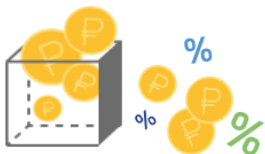


Темп реальной заработной платы, %

**98,7**



<sup>1)</sup> Данные приведены по полному кругу предприятий



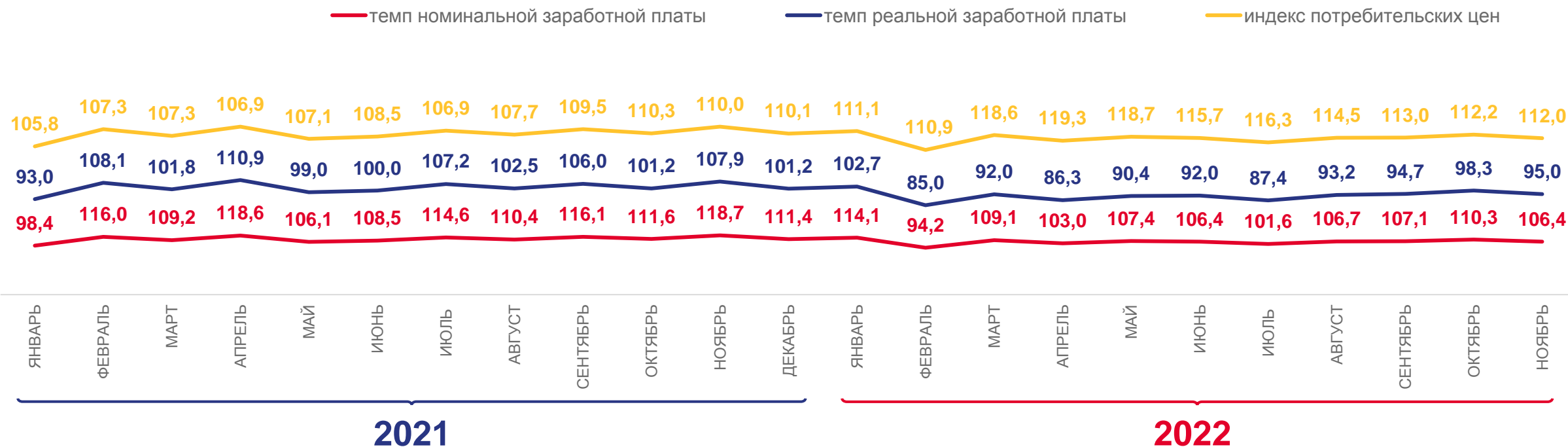
# ТЕМПЫ НОМИНАЛЬНОЙ И РЕАЛЬНОЙ ЗАРАБОТНОЙ ПЛАТЫ ПО Г.СЕВАСТОПОЛЮ<sup>1)</sup>

ноябрь 2022 г. в % к ноябрю 2021 г.



Темп номинальной заработной платы, %

**106,4**



<sup>1)</sup> Данные приведены по полному кругу предприятий


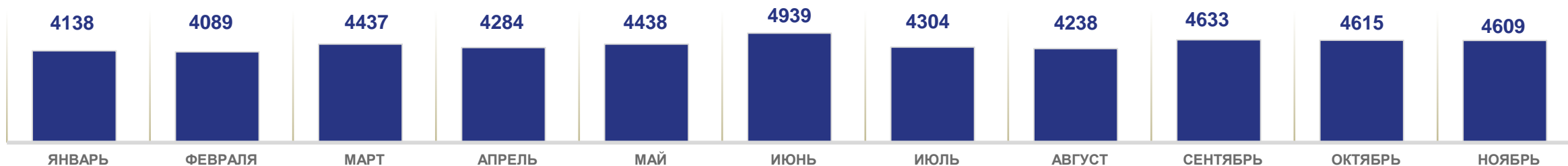




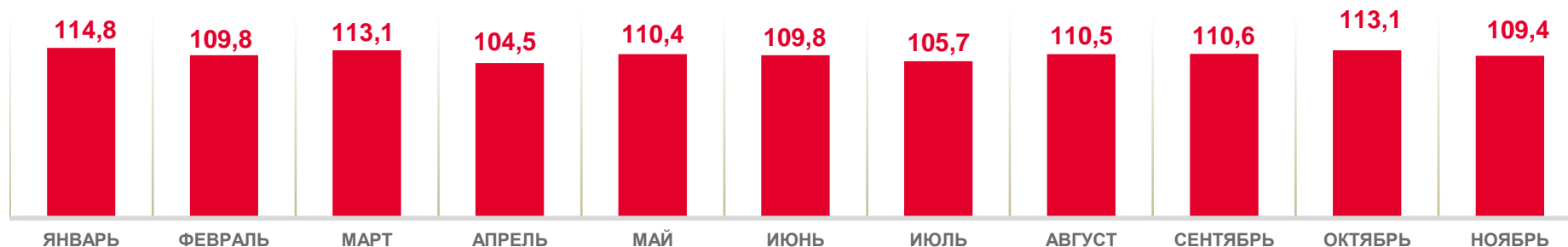
## ФОНД НАЧИЛЕННОЙ ЗАРАБОТНОЙ ПЛАТЫ РАБОТНИКОВ ПО Г.СЕВАСТОПОЛЮ<sup>1)</sup>



Фонд начисленной заработной платы работникам, в млн. рублей



Темп роста отчетного месяца в % к соответствующему месяцу прошлого года



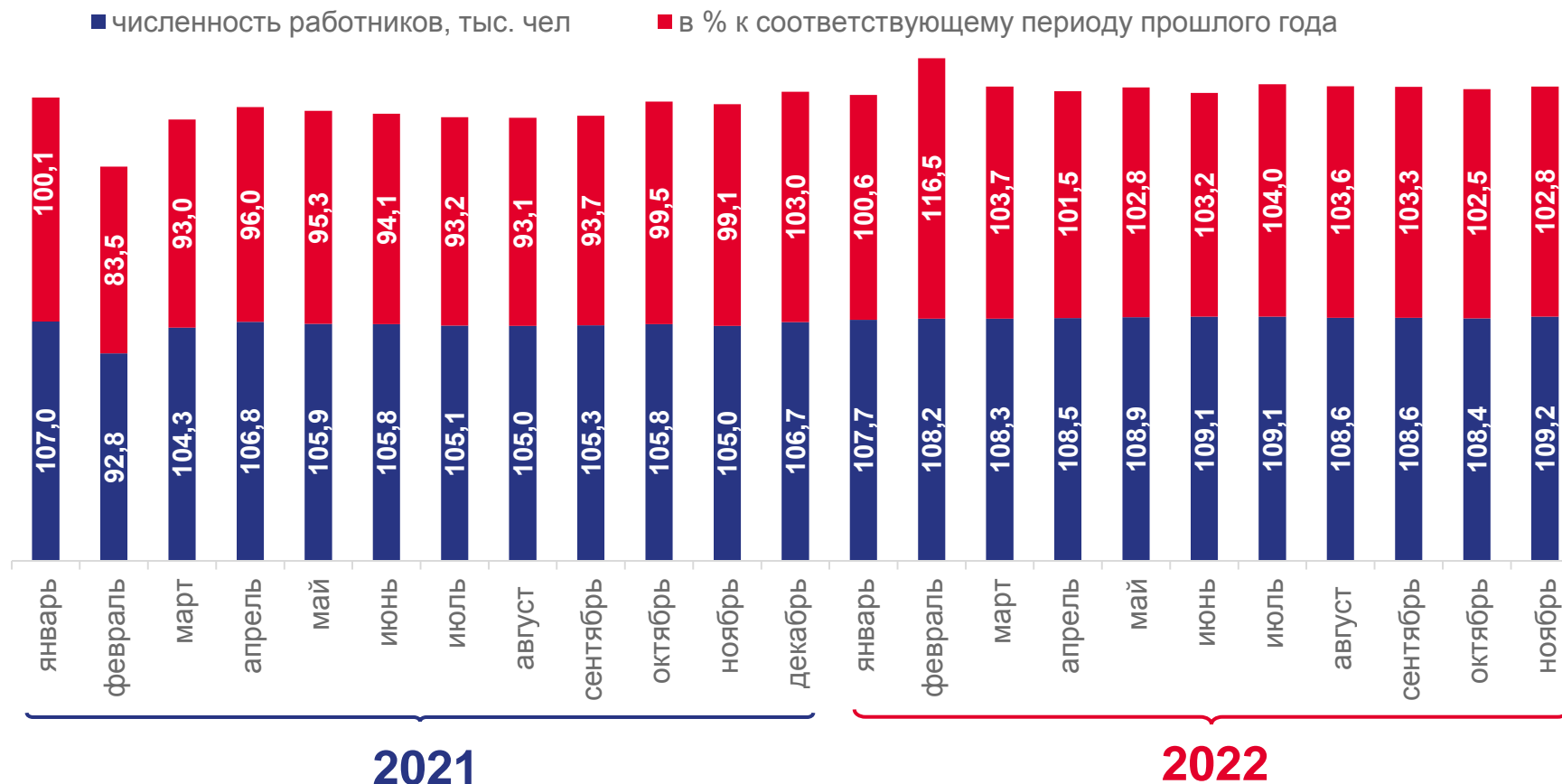
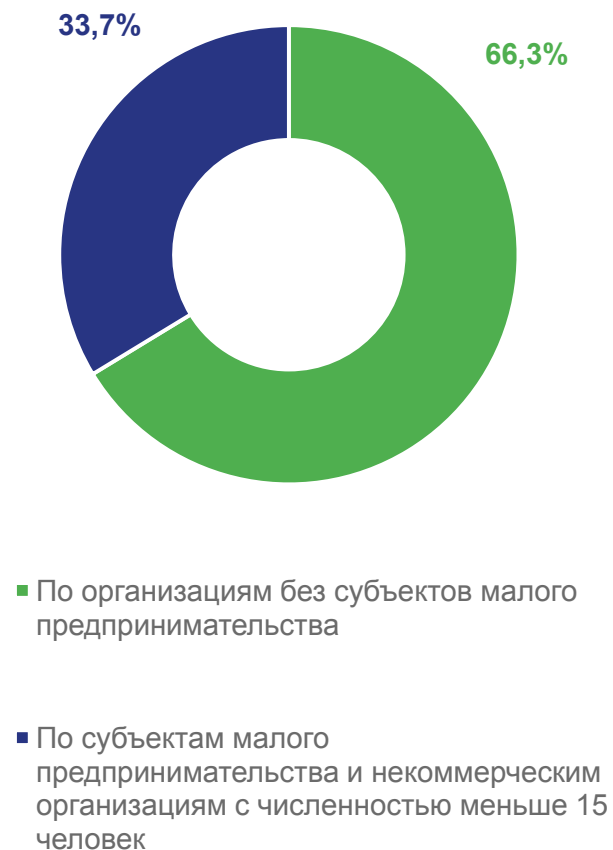
<sup>1)</sup> Данные приведены по полному кругу предприятий



# СРЕДНЕСПИСОЧНАЯ ЧИСЛЕННОСТЬ РАБОТНИКОВ ПО Г.СЕВАСТОПОЛЮ<sup>1)</sup>, ЗА НОЯБРЬ 2022 Г.

Среднесписочная численность работников по полному кругу

**109,2** тысяч человек

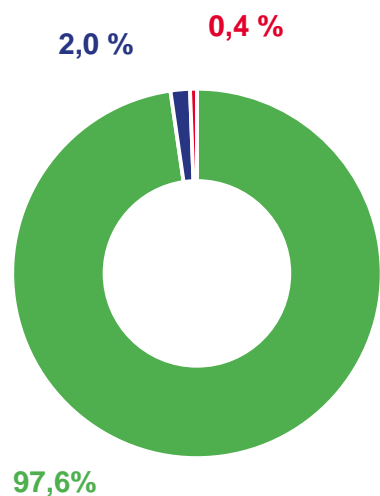


<sup>1)</sup> Данные приведены по полному кругу предприятий



## ЧИСЛО ЗАМЕЩЕННЫХ РАБОЧИХ МЕСТ В ГОРОДЕ СЕВАСТОПОЛЕ<sup>1)</sup>

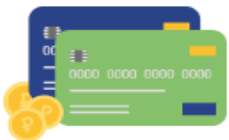
ноябрь 2022 г.



- Работники списочного состава
- Внешние совместители
- Работающие по договорам гражданско-правового характера



<sup>1)</sup> По организациям, не относящимся к субъектам малого предпринимательства

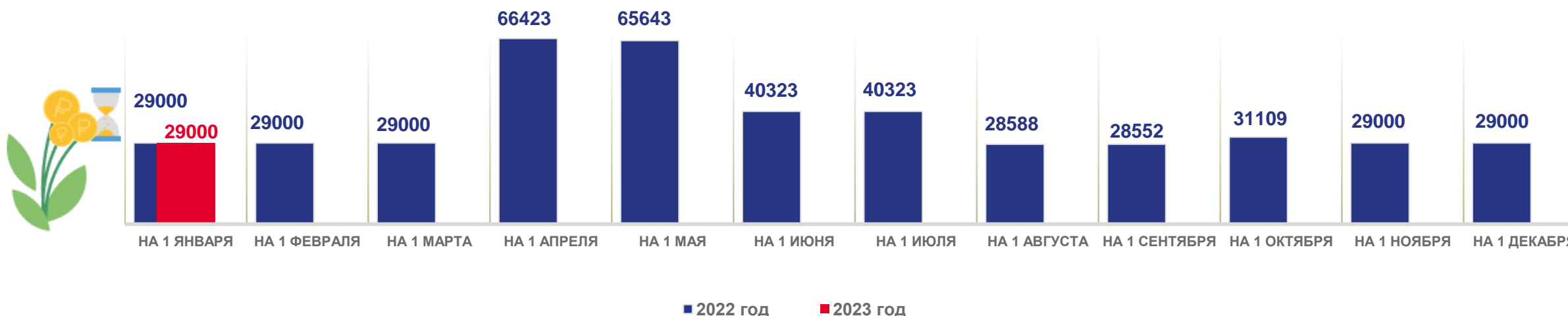


## ЗАДОЛЖЕННОСТЬ ОРГАНИЗАЦИЙ ПО ВЫПЛАТЕ ЗАРАБОТНОЙ ПЛАТЫ ПО Г.СЕВАСТОПОЛЮ

Численность сотрудников перед которыми имелась задолженность, человек

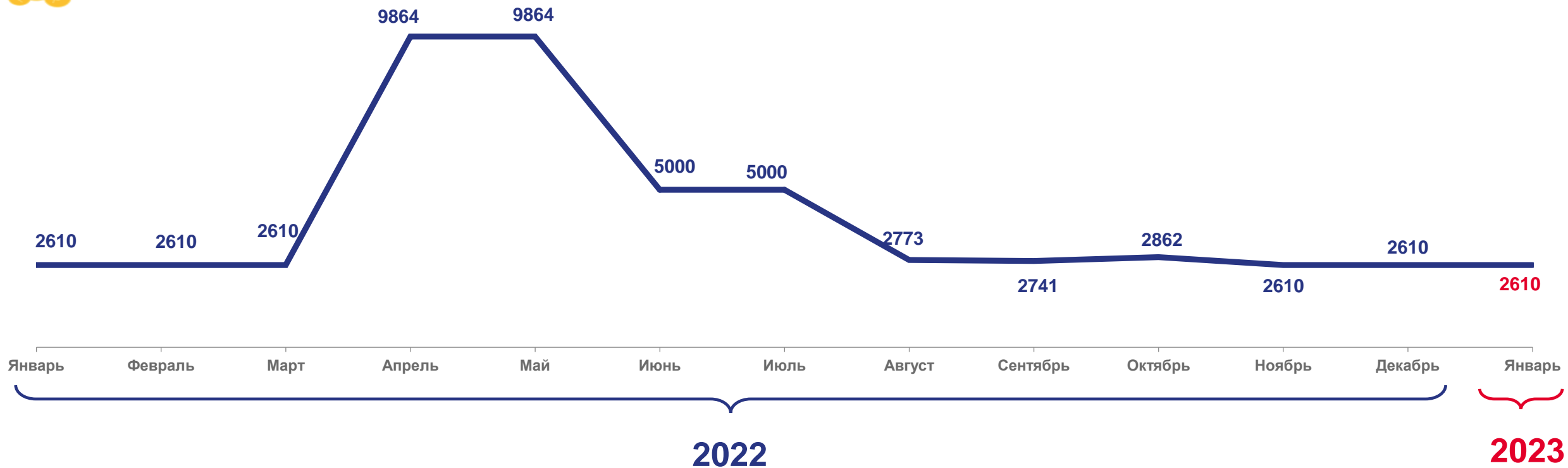


Задолженности в расчете на одного работника, в рублях





## ДИНАМИКА ПРОСРОЧЕННОЙ ЗАДОЛЖЕННОСТЬ ПО ЗАРАБОТНОЙ ПЛАТЕ НА 1 ЧИСЛО ПО Г.СЕВАСТОПОЛЮ, в тысячах рублей



Обработывающие производства  
на 1 января 2023 года

**2610,0**