



УПРАВЛЕНИЕ ФЕДЕРАЛЬНОЙ СЛУЖБЫ
ГОСУДАРСТВЕННОЙ СТАТИСТИКИ
ПО РЕСПУБЛИКЕ КРЫМ И Г. СЕВАСТОПОЛЮ

Оперативные показатели по статистике труда в г. Севастополе



сентябрь 2022



УПРАВЛЕНИЕ ФЕДЕРАЛЬНОЙ СЛУЖБЫ
ГОСУДАРСТВЕННОЙ СТАТИСТИКИ
ПО РЕСПУБЛИКЕ КРЫМ
И Г. СЕВАСТОПОЛЮ

Оперативные показатели по статистике труда

г. Севастополь

сентябрь 2022 год

01

Среднемесячная заработная плата

02

Отклонения средней заработной платы от
средней по городу

03

Темпы номинальной и реальной заработной
платы, к предыдущему месяцу

04

Темпы номинальной и реальной заработной
платы, к соответствующему месяцу прошлого
года





УПРАВЛЕНИЕ ФЕДЕРАЛЬНОЙ СЛУЖБЫ
ГОСУДАРСТВЕННОЙ СТАТИСТИКИ
ПО РЕСПУБЛИКЕ КРЫМ
И Г. СЕВАСТОПОЛЮ

Оперативные показатели по статистике труда в г. Севастополе

г. Севастополь

сентябрь 2022 год

05

Среднемесячная численность работников

06

Число замещенных рабочих мест

07

Задолженность организаций по выплате
зарботной платы

08

Динамика просроченной задолженности по
зарботной плате





СРЕДНЕМЕСЯЧНАЯ ЗАРАБОТНАЯ ПЛАТА ПО Г.СЕВАСТОПОЛЮ¹⁾

ЗА СЕНТЯБРЬ 2022 ГОДА

Динамика среднемесячной заработной платы за 2021-2022 г., рублей

Среднемесячная номинальная начисленная заработная плата, рублей

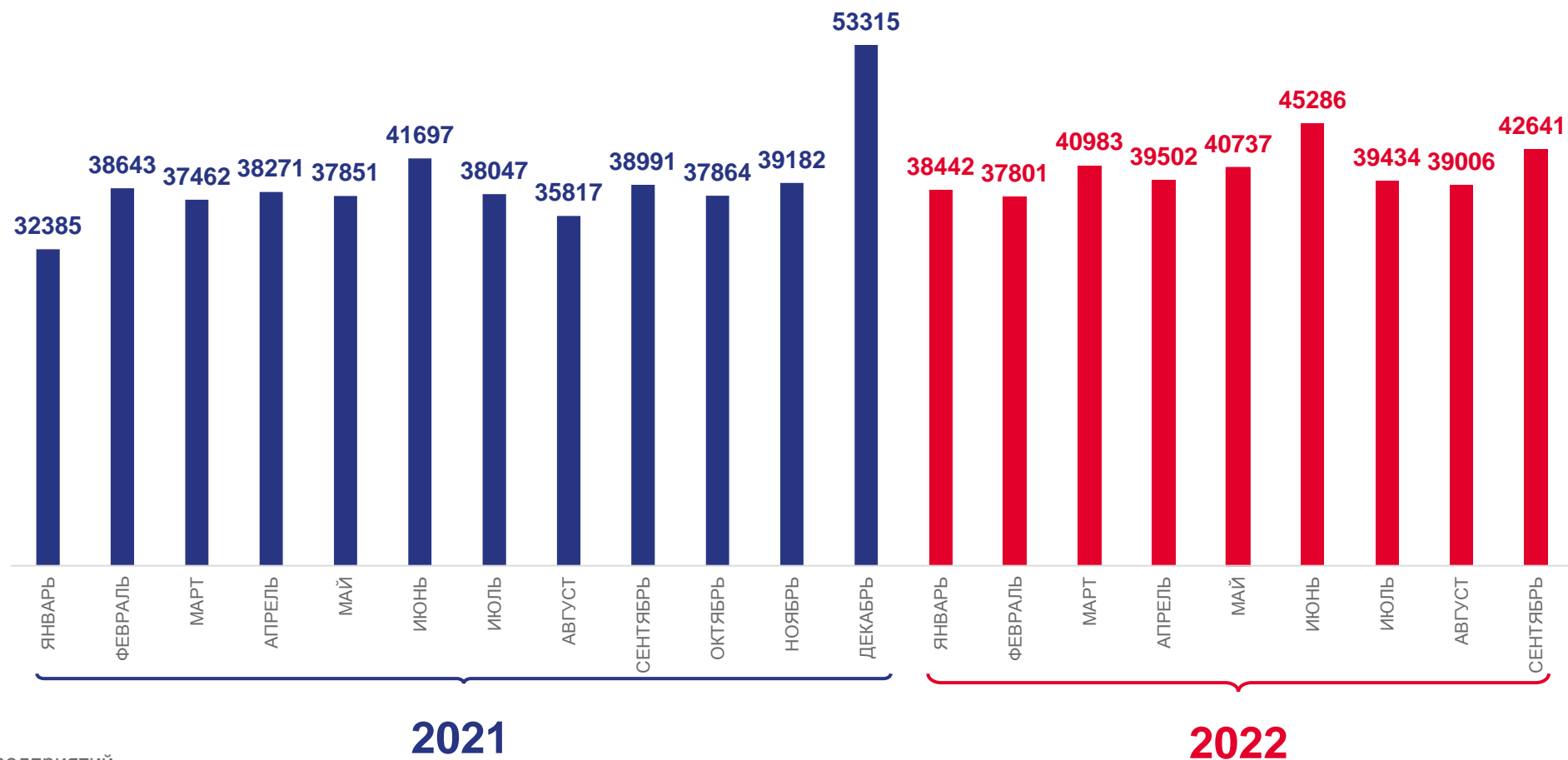


42640,5


В % к августу 2022 года



109,3



¹⁾ Данные приведены по полному кругу предприятий



ОТКЛОНЕНИЯ СРЕДНЕЙ ЗАРАБОТНОЙ ПЛАТЫ ОТ СРЕДНЕЙ ПО ГОРОДУ СЕВАСТОПОЛЮ¹⁾, В СЕНТЯБРЕ 2022 ГОДА



Среднемесячная номинальная начисленная заработная плата, рублей

42640,5



¹⁾ Данные приведены по полному кругу предприятий



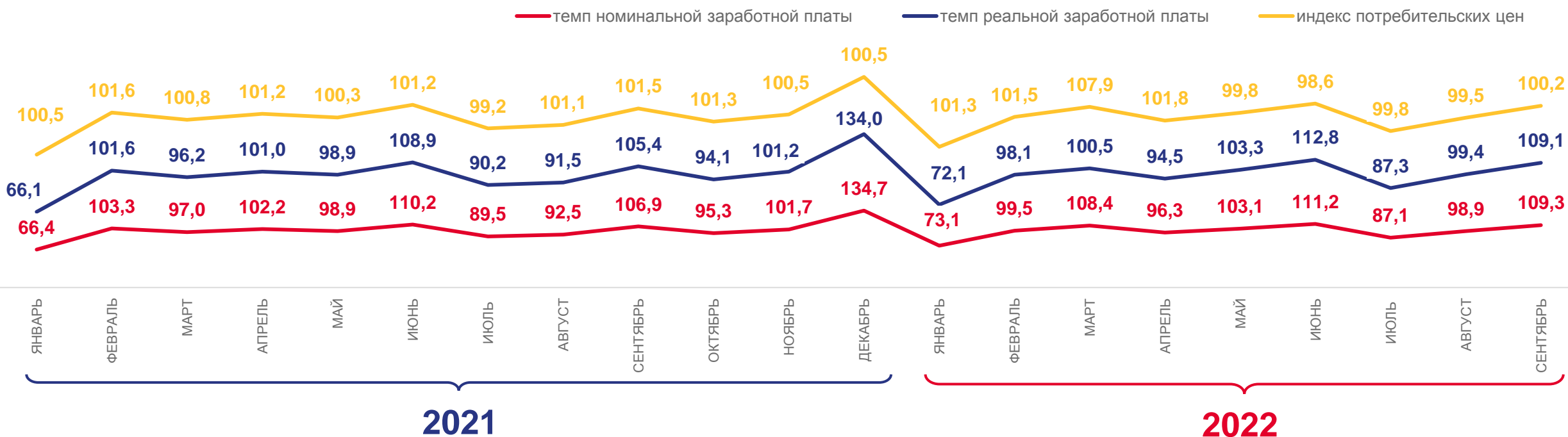
ТЕМПЫ НОМИНАЛЬНОЙ И РЕАЛЬНОЙ ЗАРАБОТНОЙ ПЛАТЫ ПО Г.СЕВАСТОПОЛЮ¹⁾, ЗА СЕНТЯБРЬ 2022 Г.

сентябрь 2022 г. в % к августу 2022 г.

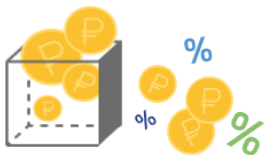


Темп реальной заработной платы, %

109,1



¹⁾ Данные приведены по полному кругу предприятий



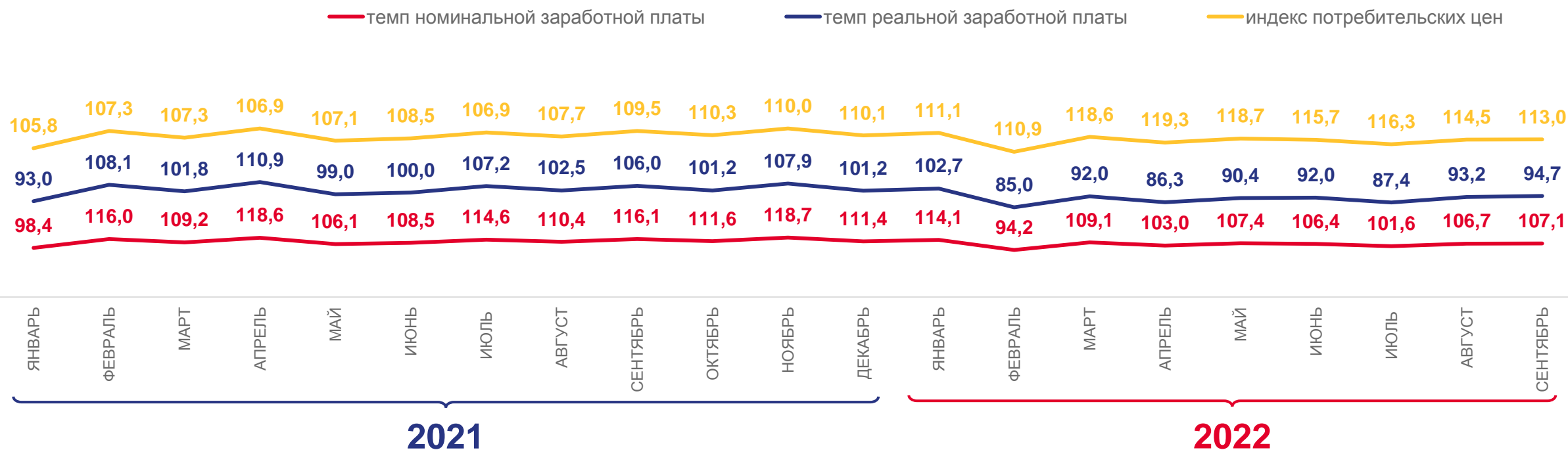
ТЕМПЫ НОМИНАЛЬНОЙ И РЕАЛЬНОЙ ЗАРАБОТНОЙ ПЛАТЫ ПО Г.СЕВАСТОПОЛЮ¹⁾, ЗА СЕНТЯБРЬ 2022 Г.

сентябрь 2022 г. в % к сентябрю 2021 г.



Темп номинальной заработной платы, %

107,1



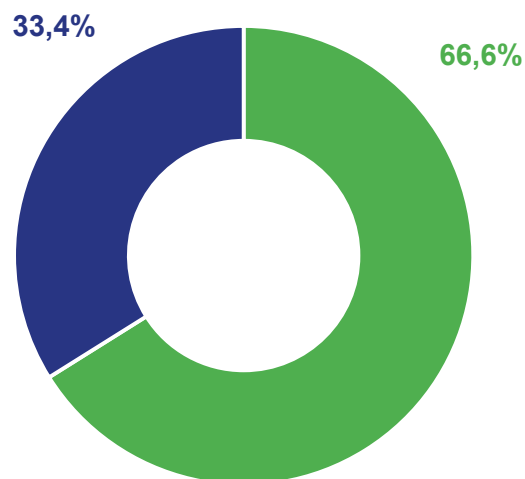
¹⁾ Данные приведены по полному кругу предприятий



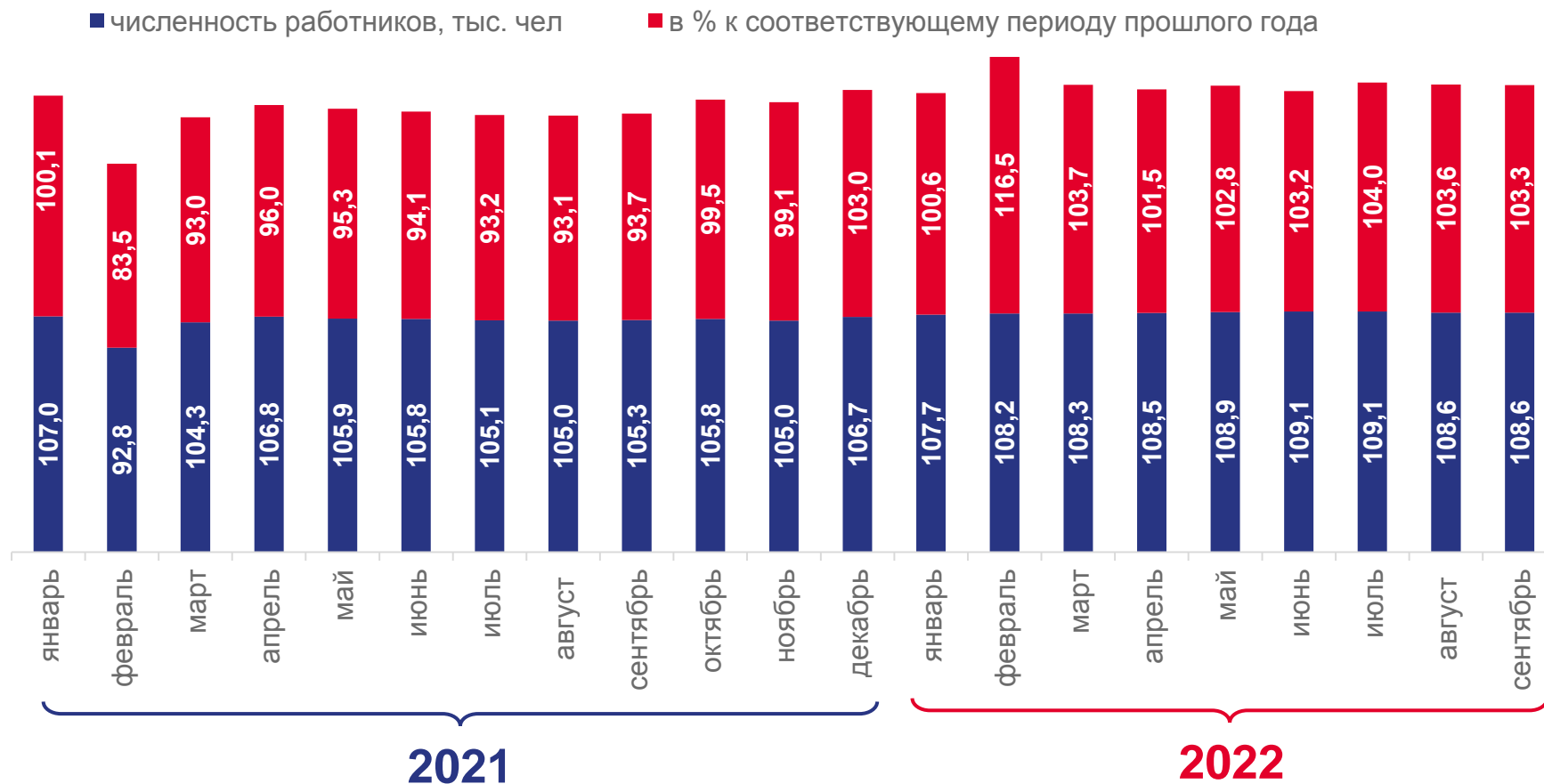
СРЕДНЕСПИСОЧНАЯ ЧИСЛЕННОСТЬ РАБОТНИКОВ ПО Г.СЕВАСТОПОЛЮ¹⁾, ЗА СЕНТЯБРЬ 2022 Г.

Среднесписочная численность работников по полному кругу

108,6 тысяч человек



- По организациям без субъектов малого предпринимательства
- По субъектам малого предпринимательства и некоммерческим организациям с численностью меньше 15 человек

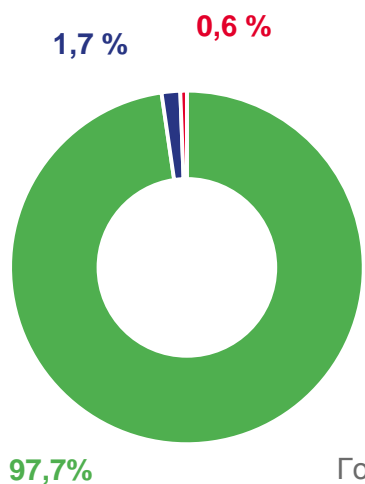


¹⁾ Данные приведены по полному кругу предприятий



ЧИСЛО ЗАМЕЩЕННЫХ РАБОЧИХ МЕСТ В ГОРОДЕ СЕВАСТОПОЛЕ¹⁾

сентябрь 2022 г.



- Работники списочного состава
- Внешние совместители
- Работающие по договорам гражданско-правового характера

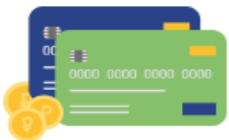


Число замещённых рабочих мест
74,0 тыс. человек



■ Число замещенных рабочих мест, тыс. чел.

¹⁾ По организациям, не относящимся к субъектам малого предпринимательства

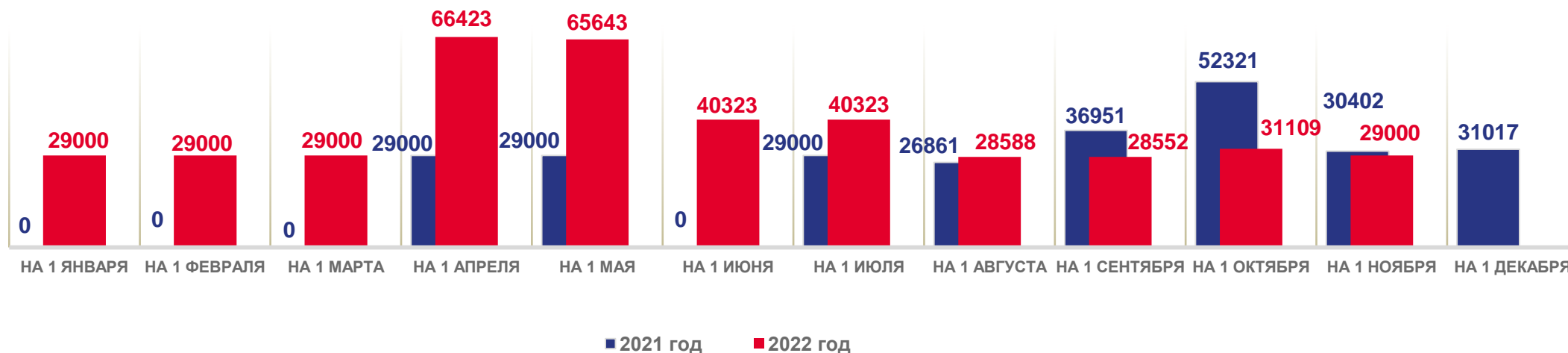


ЗАДОЛЖЕННОСТЬ ОРГАНИЗАЦИЙ ПО ВЫПЛАТЕ ЗАРАБОТНОЙ ПЛАТЫ ПО Г.СЕВАСТОПОЛЮ

Численность сотрудников перед которыми имелась задолженность, человек

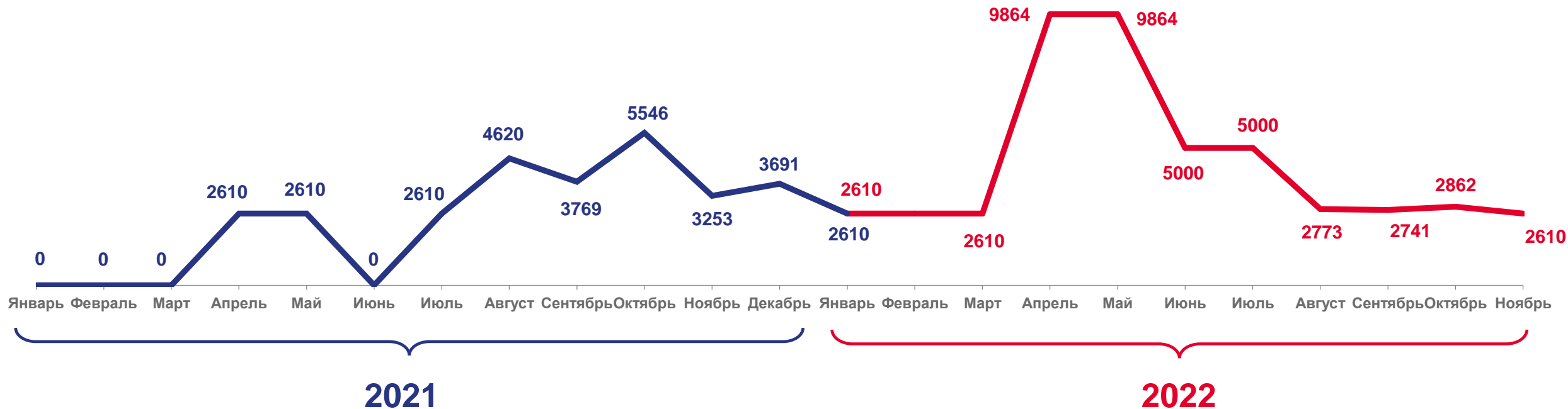


Задолженности в расчете на одного работника, в рублях





ДИНАМИКА ПРОСРОЧЕННОЙ ЗАДОЛЖЕННОСТЬ ПО ЗАРАБОТНОЙ ПЛАТЕ НА 1 ЧИСЛО ПО Г.СЕВАСТОПОЛЮ, в тысячах рублей



Обработывающие производства
на 1 ноября 2022 года

2610,0