



УПРАВЛЕНИЕ ФЕДЕРАЛЬНОЙ СЛУЖБЫ
ГОСУДАРСТВЕННОЙ СТАТИСТИКИ
ПО РЕСПУБЛИКЕ КРЫМ И Г. СЕВАСТОПОЛЮ

Рынок платных услуг населению Республики Крым



январь - август 2023 года



УПРАВЛЕНИЕ ФЕДЕРАЛЬНОЙ СЛУЖБЫ
ГОСУДАРСТВЕННОЙ СТАТИСТИКИ
ПО РЕСПУБЛИКЕ КРЫМ И Г. СЕВАСТОПОЛЮ

Рынок платных услуг населению

Республики Крым

январь - август 2023 года

- 01 Динамика объемов платных услуг населению
- 02 Динамика индексов физического объема платных услуг населению
- 03 Динамика индексов физического объема платных услуг населению
- 04 Структура рынка платных услуг населению
- 05 Индексы физического объема платных услуг населению по видам
- 06 Динамика объемов бытовых услуг населению
- 07 Динамика индексов физического объема бытовых услуг населению
- 08 Динамика индексов физического объема бытовых услуг населению
- 09 Структура рынка бытовых услуг населению
- 10 Индексы физического объема бытовых услуг населению по видам

* Ежемесячные данные оперативной статистики





ДИНАМИКА ОБЪЕМОВ ПЛАТНЫХ УСЛУГ НАСЕЛЕНИЮ*

фактически, млн рублей

объем услуг

январь - август 2023 г.

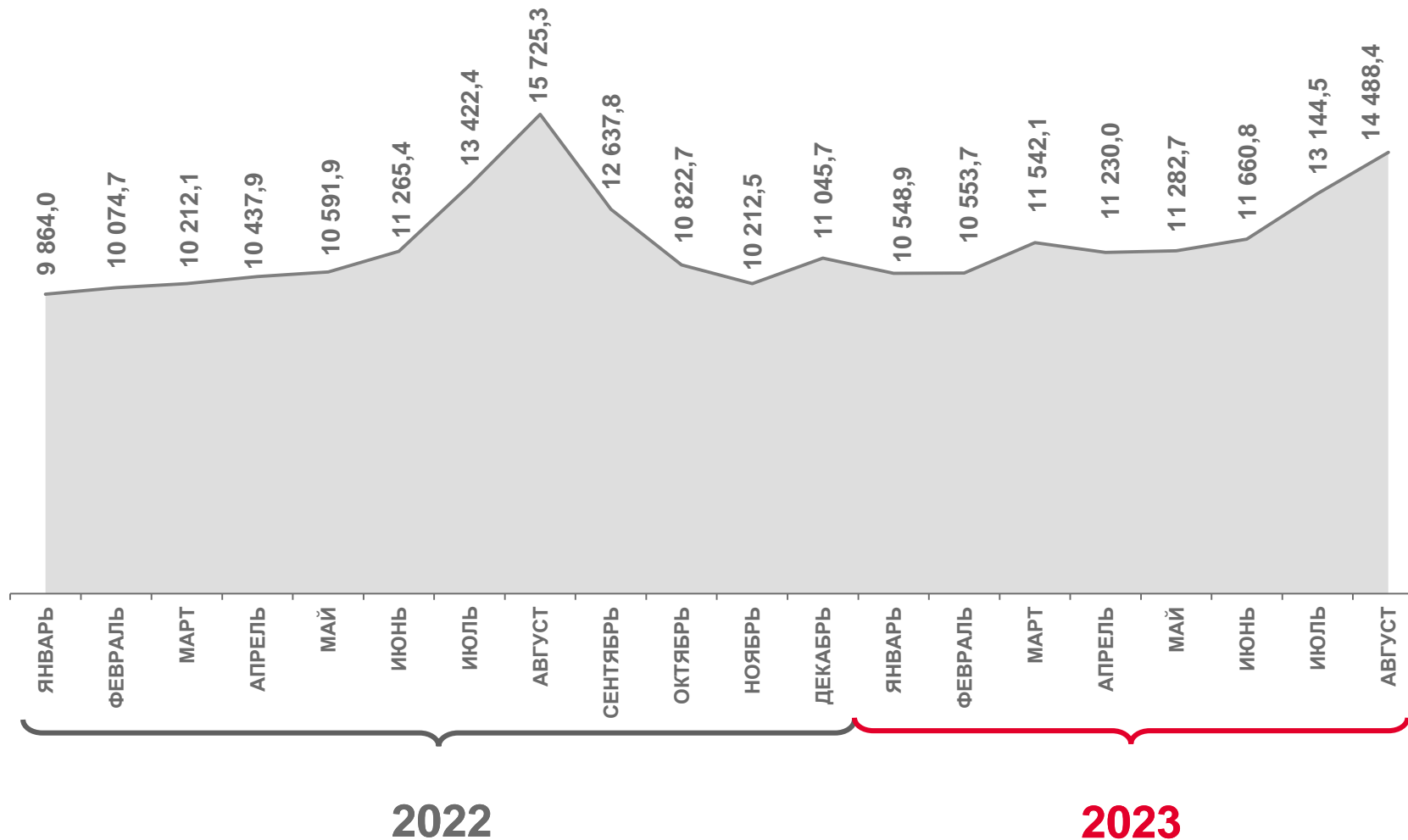


94,5 млрд рублей

январь - август 2022 г.



91,6 млрд рублей



* По оперативным данным.



ДИНАМИКА ИНДЕКСОВ ФИЗИЧЕСКОГО ОБЪЕМА ПЛАТНЫХ УСЛУГ НАСЕЛЕНИЮ*

в % к соответствующему месяцу предыдущего года

январь - август 2023 г.
к январю - августу 2022 г.



95,3%

январь - август 2022 г.
к январю - августу 2021 г.



106,8%



* По оперативным данным.



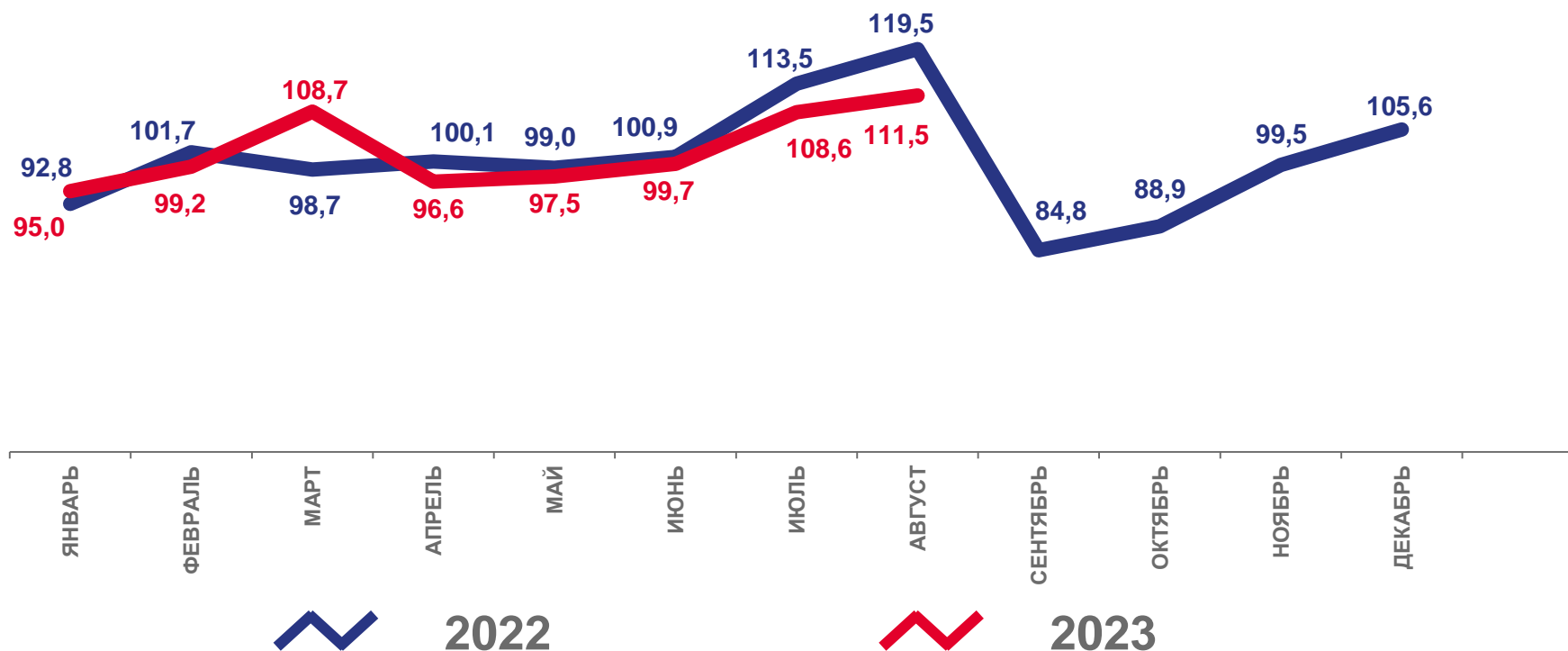

ДИНАМИКА ИНДЕКСОВ ФИЗИЧЕСКОГО ОБЪЕМА ПЛАТНЫХ УСЛУГ НАСЕЛЕНИЮ*

в % к предыдущему месяцу

август 2023 г.
к июлю 2023 г.



август 2023 г.
к августу 2022 г.



* По оперативным данным.




СТРУКТУРА РЫНКА ПЛАТНЫХ УСЛУГ НАСЕЛЕНИЮ*


январь - август 2023 г.

объем отдельных видов платных услуг населению, млн рублей


 **19 566,4**
Коммунальные

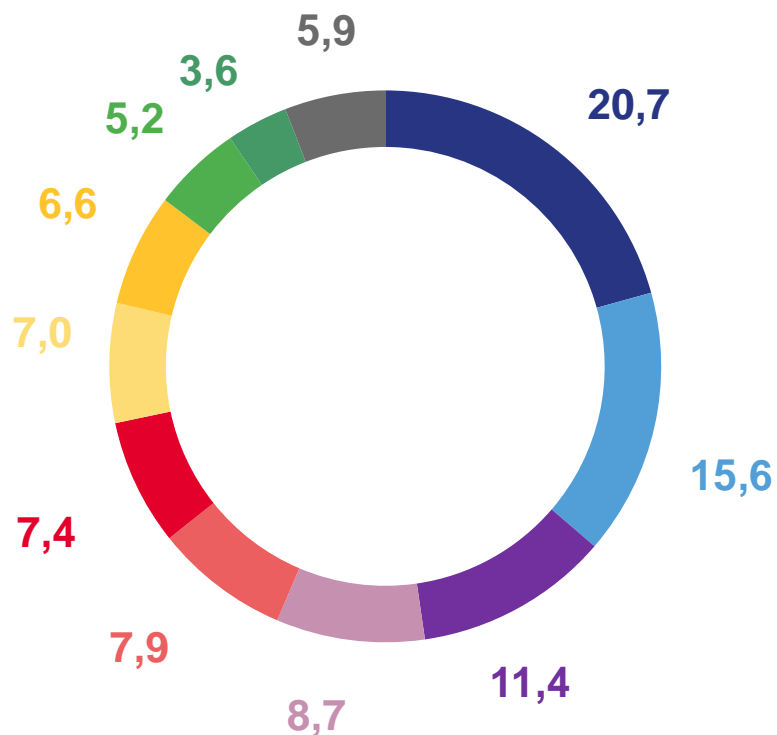
 **14 772,7**
Бытовые

 **10 743,1**
Специализированных коллективных средств размещения












 **8 248,1**
Услуги гостиниц и аналогичные услуги по предоставлению временного жилья

 **7 461,5**
Прочие виды платных услуг

 **6 976,8**
Медицинские



в % к итогу

-  Коммунальные
-  Бытовые
-  Специализированных коллективных средств размещения
-  Гостиниц и аналогичные услуги по предоставлению временного жилья
-  Прочие виды услуг
-  Медицинские
-  Телекоммуникационные
-  Транспортные
-  Системы образования
-  Жилищные
-  Другие услуги

* По оперативным данным.



ИНДЕКСЫ ФИЗИЧЕСКОГО ОБЪЕМА ПЛАТНЫХ УСЛУГ НАСЕЛЕНИЮ ПО ВИДАМ*

август 2023 г. к августу 2022 г., %



118,7

Телекоммуникационные услуги



111,2

Медицинские



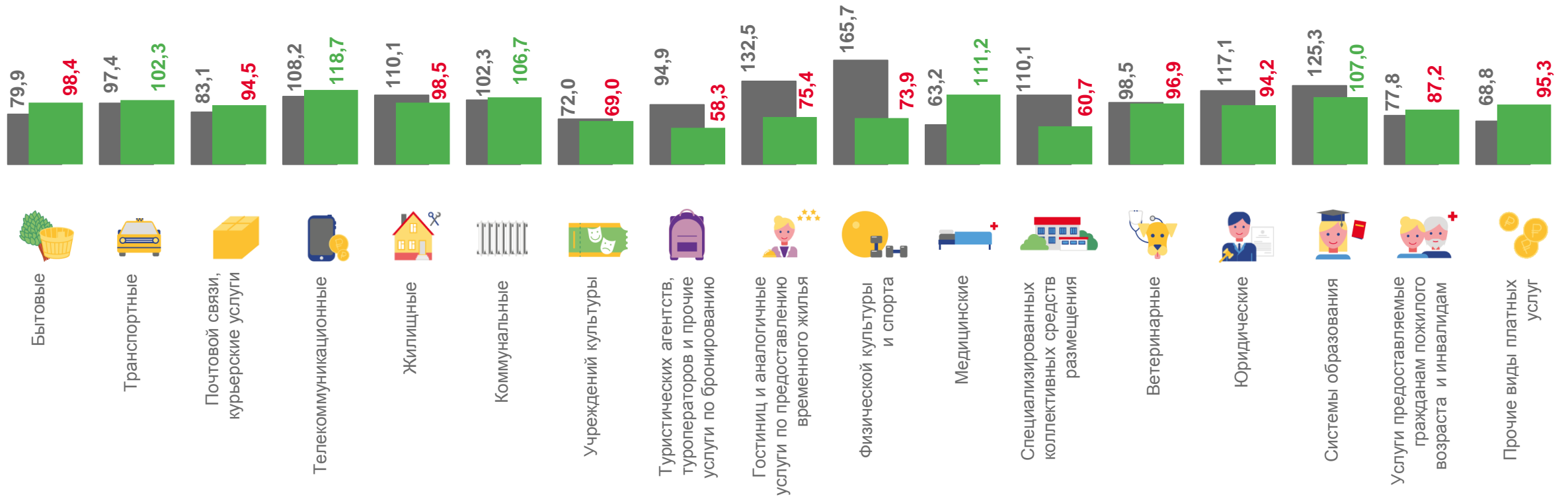
60,7

Услуги специализированных коллективных средств размещения



58,3

Услуги туристических агентств, туроператоров и прочие услуги по бронированию



* По оперативным данным.

■ август 2022 г. к августу 2021 г.

■ август 2023 г. к августу 2022 г.



ДИНАМИКА ОБЪЕМОВ БЫТОВЫХ УСЛУГ НАСЕЛЕНИЮ*

фактически, млн рублей

объем услуг

январь - август 2023 г.

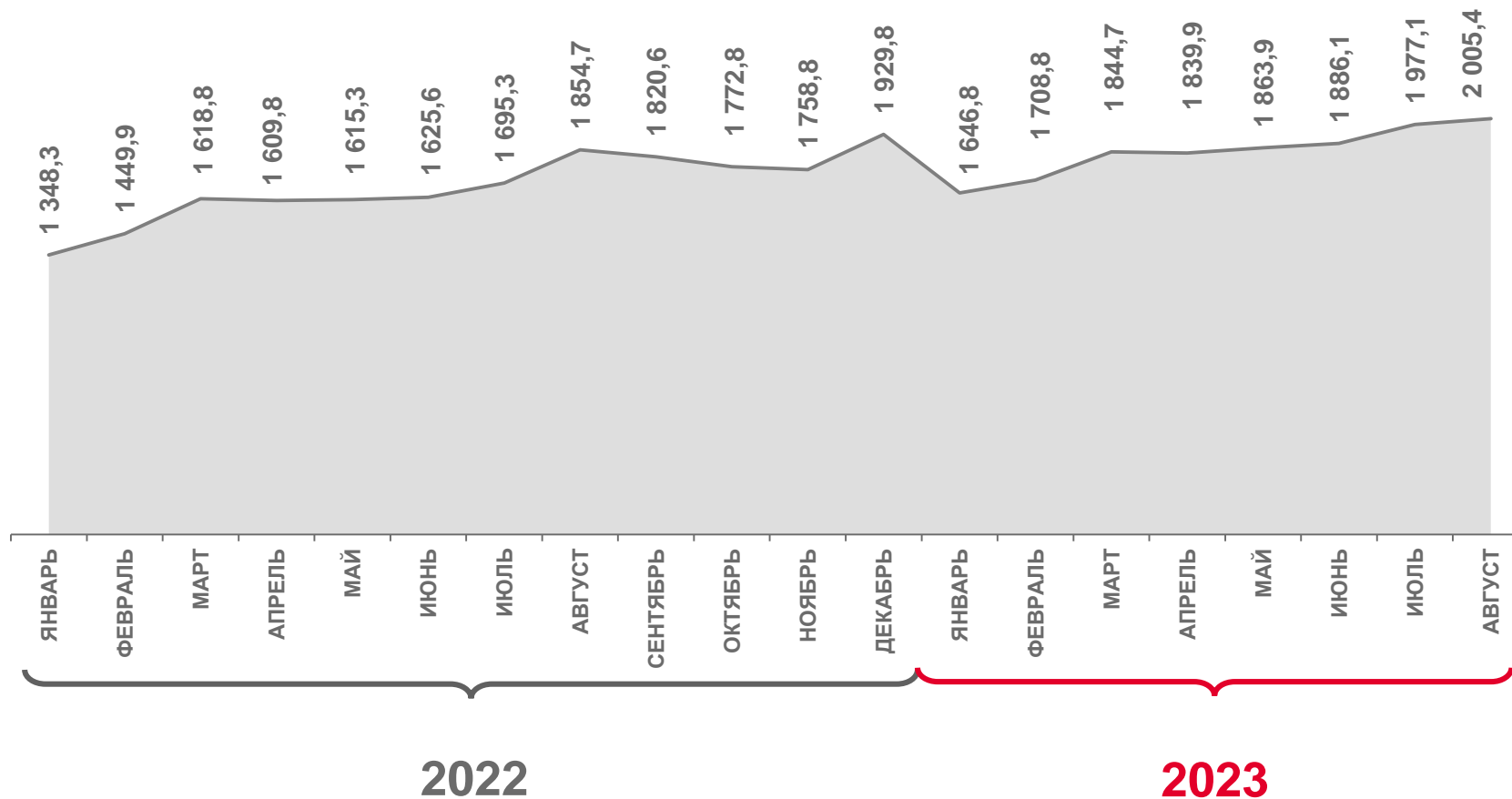


14,8 млрд рублей

январь - август 2022 г.



12,8 млрд рублей



* По оперативным данным.





ДИНАМИКА ИНДЕКСОВ ФИЗИЧЕСКОГО ОБЪЕМА БЫТОВЫХ УСЛУГ НАСЕЛЕНИЮ*

в % к соответствующему
месяцу предыдущего года

январь - август 2023 г.
к январю - августу 2022 г.

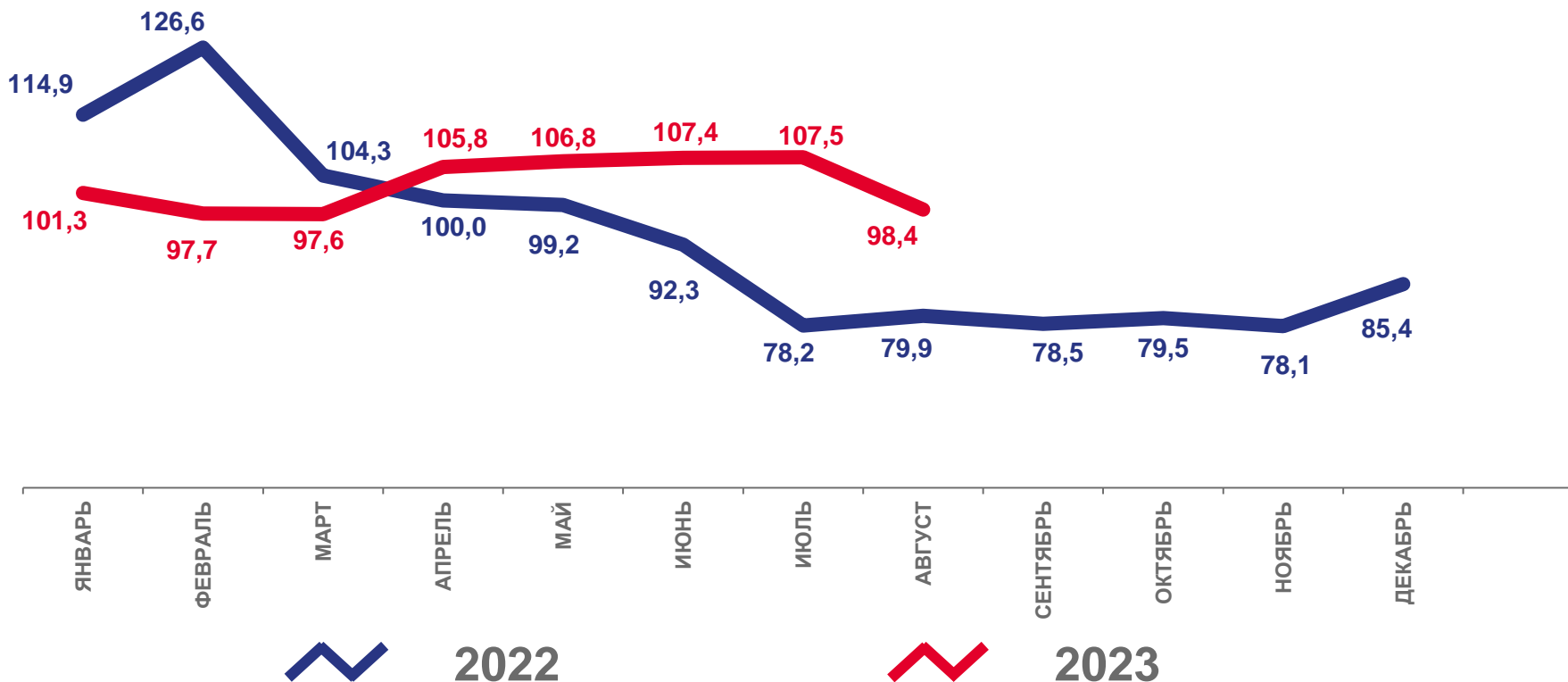


103,7%

январь - август 2022 г.
к январю - августу 2021 г.



96,3%



* По оперативным данным.





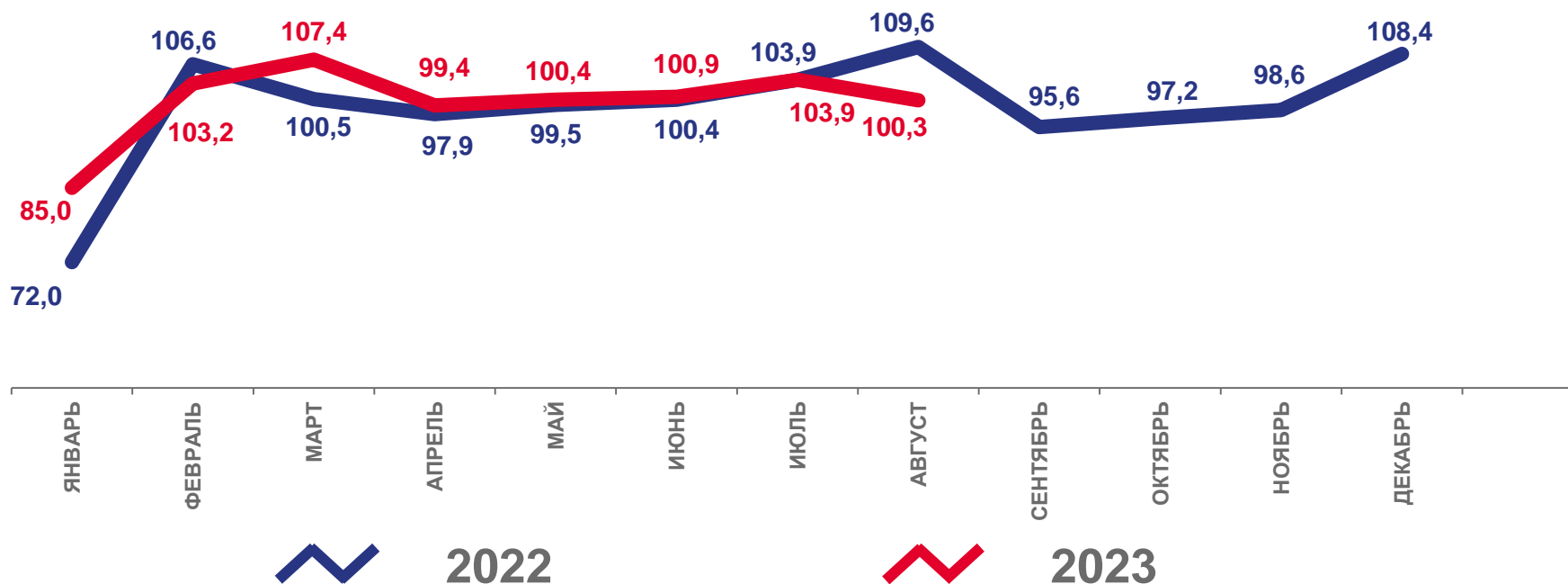
ДИНАМИКА ИНДЕКСОВ ФИЗИЧЕСКОГО ОБЪЕМА БЫТОВЫХ УСЛУГ НАСЕЛЕНИЮ*

в % к предыдущему месяцу

август 2023 г.
к июлю 2023 г.



август 2023 г.
к августу 2022 г.



* По оперативным данным.





СТРУКТУРА РЫНКА БЫТОВЫХ УСЛУГ НАСЕЛЕНИЮ*

январь - август 2023 г.

в % к итогу

объем отдельных видов платных услуг населению, млн рублей



Ремонт и строительство жилья и других построек

5 001,0



Парикмахерские и косметические услуги

4 460,5



Техобслуживание и ремонт транспортных средств, машин и оборудования

2 292,1



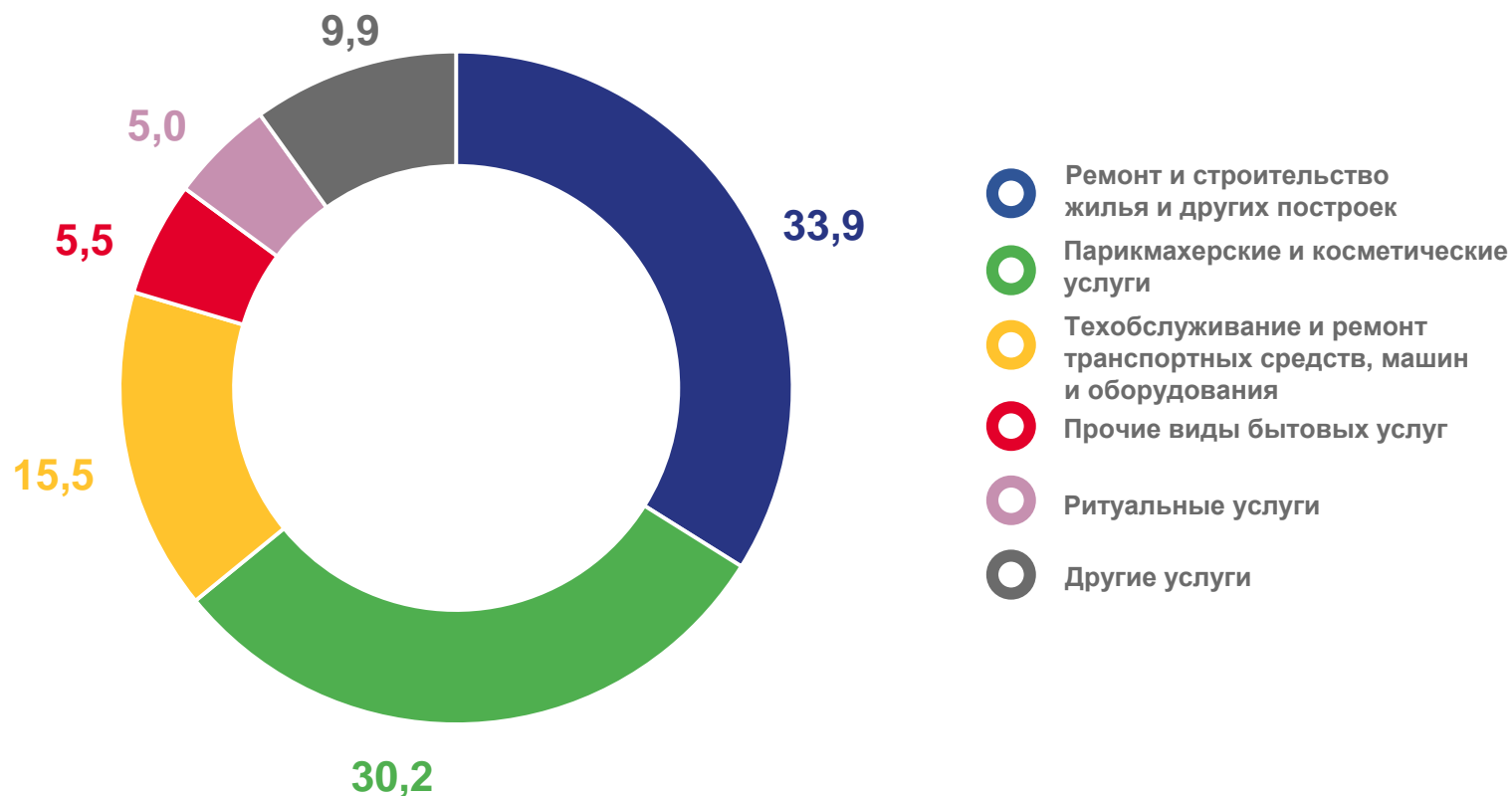
Прочие виды бытовых услуг

816,3



Ритуальные услуги

735,1



* По оперативным данным.





ИНДЕКСЫ ФИЗИЧЕСКОГО ОБЪЕМА БЫТОВЫХ УСЛУГ НАСЕЛЕНИЮ ПО ВИДАМ*

август 2023 г. к августу 2022 г., %



122,0

Изготовление и ремонт мебели



114,6

Техобслуживание и ремонт транспортных средств, машин и оборудования



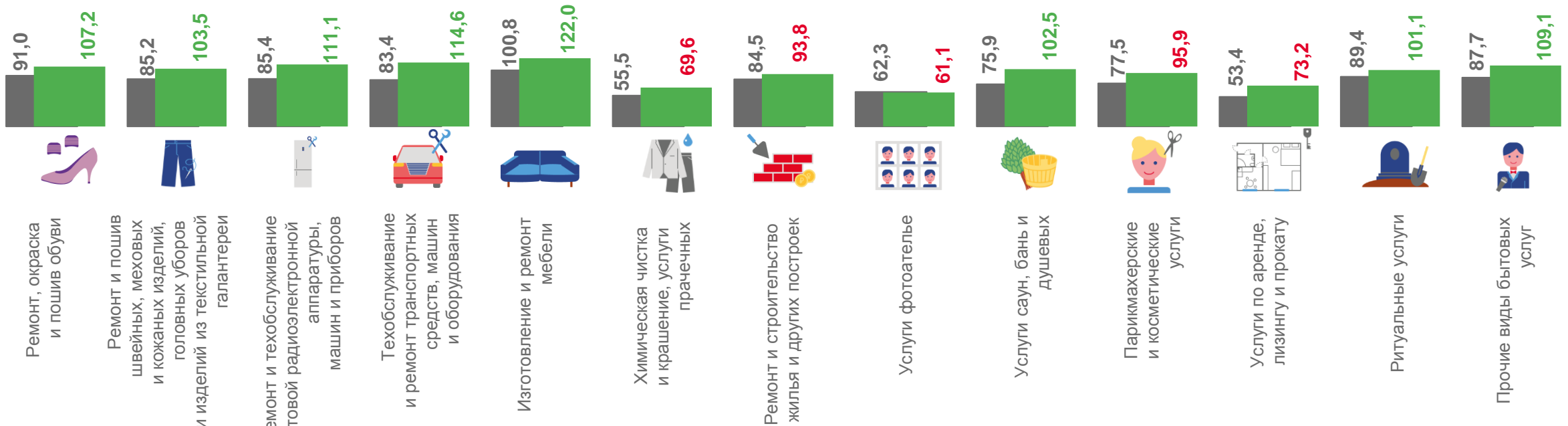
69,6

Химическая чистка и крашение, услуги прачечных



61,1

Услуги фотоателье



* По оперативным данным.

■ август 2022 г. к августу 2021 г.

■ август 2023 г. к августу 2022 г.

