



УПРАВЛЕНИЕ ФЕДЕРАЛЬНОЙ СЛУЖБЫ
ГОСУДАРСТВЕННОЙ СТАТИСТИКИ
ПО РЕСПУБЛИКЕ КРЫМ И Г. СЕВАСТОПОЛЮ

РЫНОК ПЛАТНЫХ УСЛУГ НАСЕЛЕНИЮ РЕСПУБЛИКИ КРЫМ



январь-апрель 2023 года



УПРАВЛЕНИЕ ФЕДЕРАЛЬНОЙ СЛУЖБЫ
ГОСУДАРСТВЕННОЙ СТАТИСТИКИ
ПО РЕСПУБЛИКЕ КРЫМ И Г. СЕВАСТОПОЛЮ

Рынок платных услуг населению

Республики Крым

январь-апрель 2023 года

- 01 Динамика платных услуг населению
- 02 Динамика индексов физического объема платных услуг населению
- 03 Структура рынка платных услуг населению
- 04 Индексы физического объема платных услуг населению по видам
- 05 Динамика бытовых услуг населению
- 06 Динамика индексов физического объема бытовых услуг населению
- 07 Структура рынка бытовых услуг населению
- 08 Индексы физического объема бытовых услуг населению по видам
- 09 Туристские услуги в структуре платных услуг населению


* Ежемесячные данные оперативной статистики





ДИНАМИКА ПЛАТНЫХ УСЛУГ НАСЕЛЕНИЮ*

январь-апрель 2023 г.



41,6 млрд рублей

Объем услуг

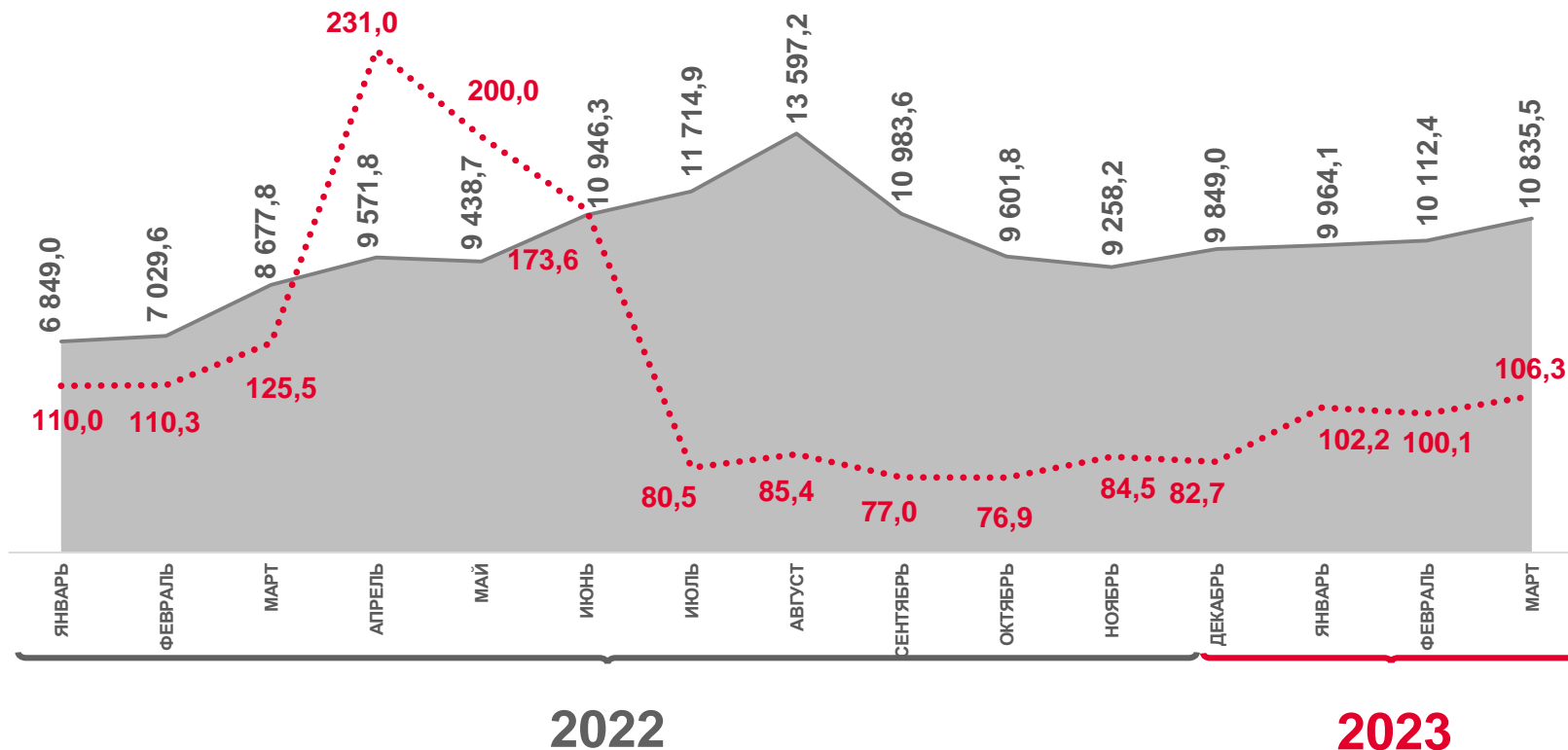
январь-апрель 2023 г.

к январю-апрелю 2022 г.



103,4%

Индекс физического объема, в сопоставимых ценах



Индекс физического объема, в % к соответствующему месяцу предыдущего года



Фактически, млн рублей

* По оперативным данным.





ДИНАМИКА ИНДЕКСОВ ФИЗИЧЕСКОГО ОБЪЕМА ПЛАТНЫХ УСЛУГ НАСЕЛЕНИЮ*

в % к предыдущему месяцу

апрель 2023 г.
к марту 2023 г.

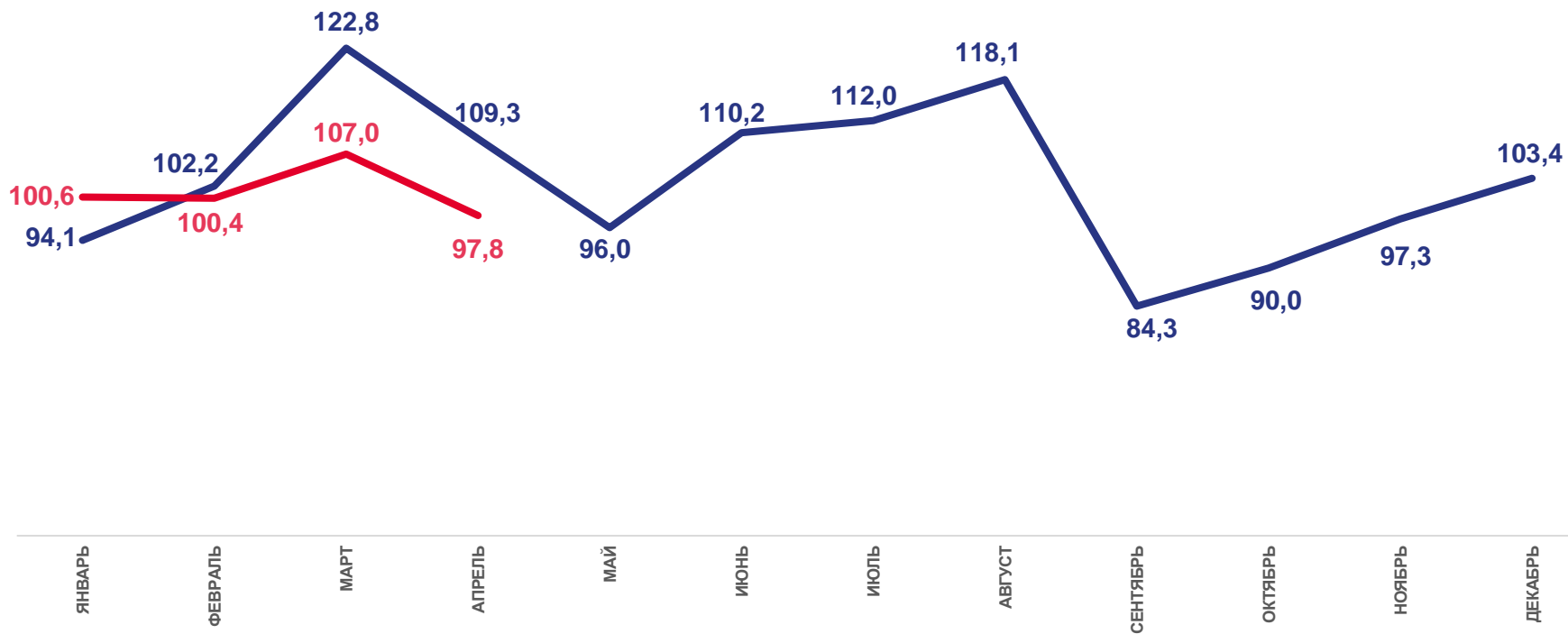


97,8%

апрель 2023 г.
к апрелю 2022 г.



104,9%



2022 год



2023 год

* По оперативным данным.



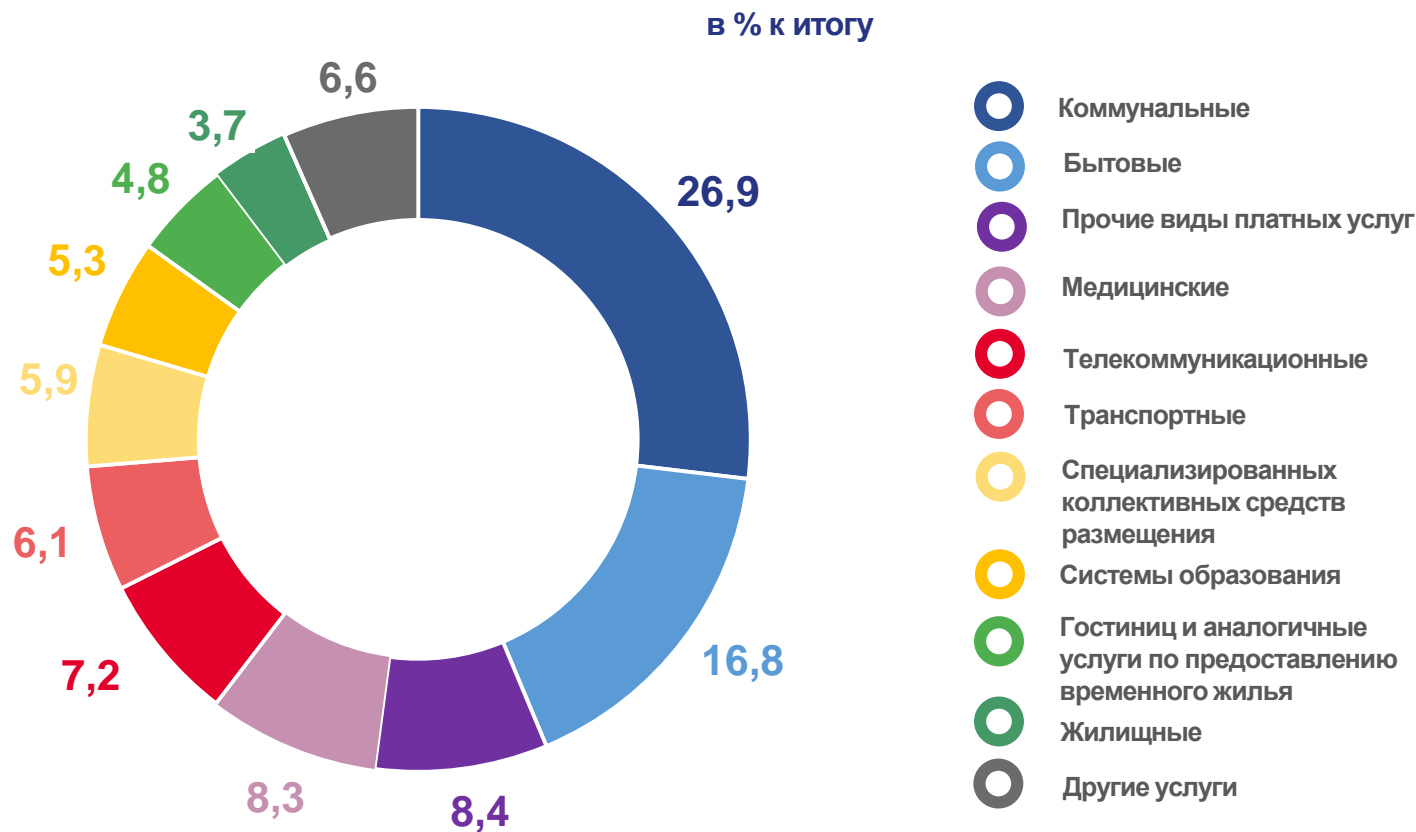


СТРУКТУРА РЫНКА ПЛАТНЫХ УСЛУГ НАСЕЛЕНИЮ*

ЯНВАРЬ-АПРЕЛЬ 2023 г.

Объем отдельных видов платных услуг населению, млн рублей

	11 187,3
Коммунальные	
	6 975,8
Бытовые	
	3 501,1
Прочие виды платных услуг	
	3 468,6
Медицинские	
	3 003,4
Телекоммуникационные	
	2 529,7
Транспортные	



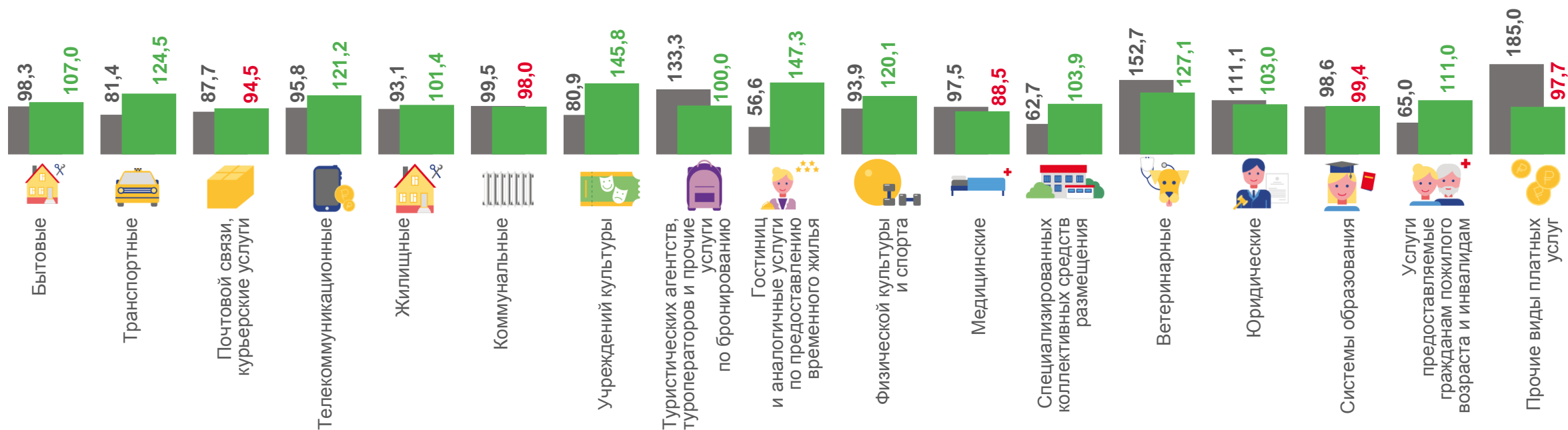
* По оперативным данным.





ИНДЕКСЫ ФИЗИЧЕСКОГО ОБЪЕМА ПЛАТНЫХ УСЛУГ НАСЕЛЕНИЮ ПО ВИДАМ*

апрель 2023 г. к апрелю 2022 г., %



■ апрель 2022 г. к апрелю 2021 г.

■ апрель 2023 г. к апрелю 2022 г.

* По оперативным данным.



ДИНАМИКА БЫТОВЫХ УСЛУГ НАСЕЛЕНИЮ*

январь-апрель 2023 г.



7,0 млрд рублей

Объем услуг

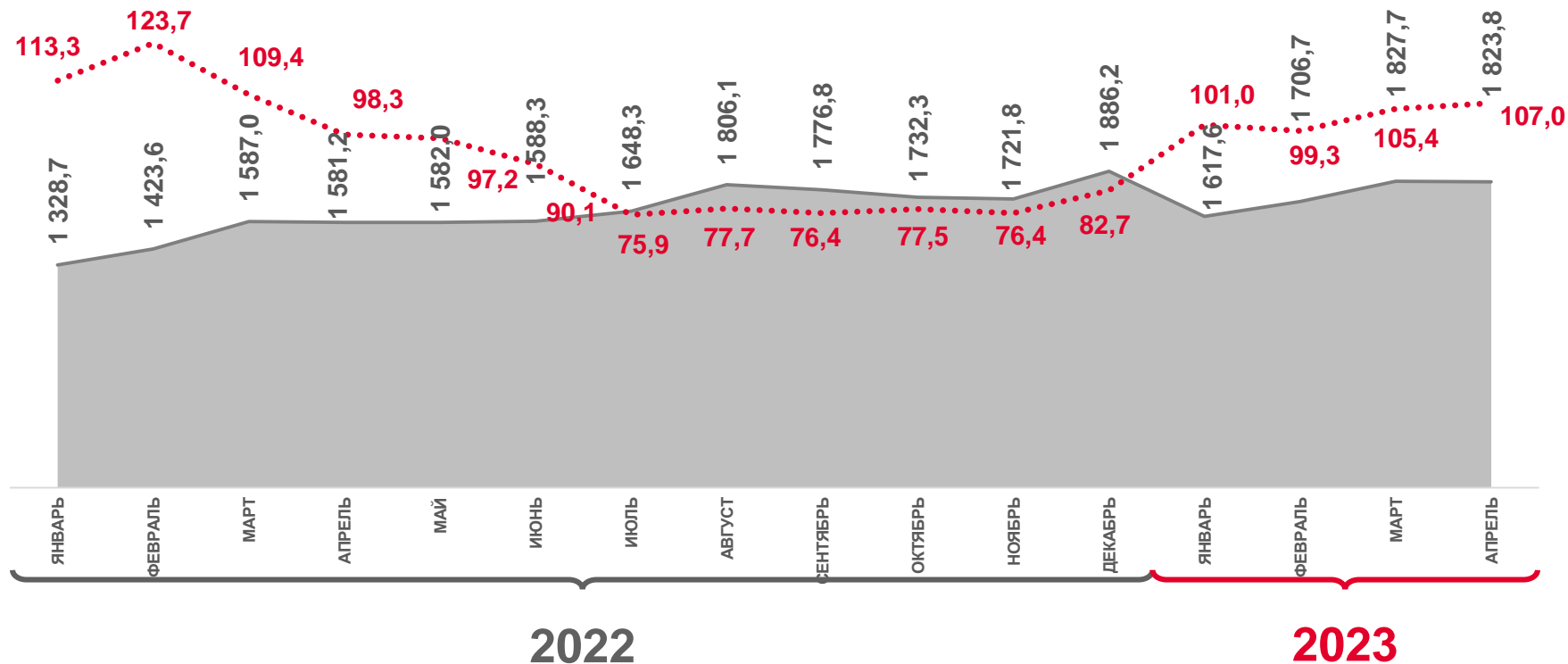
январь-апрель 2023 г.

к январю-апрелю 2022 г.



103,4%

Индекс физического объема, в сопоставимых ценах



Индекс физического объема в % к соответствующему месяцу предыдущего года



Фактически, млн рублей

* По оперативным данным.





ДИНАМИКА ИНДЕКСОВ ФИЗИЧЕСКОГО ОБЪЕМА БЫТОВЫХ УСЛУГ НАСЕЛЕНИЮ*

в % к предыдущему месяцу

апрель 2023 г.
к марту 2023 г.

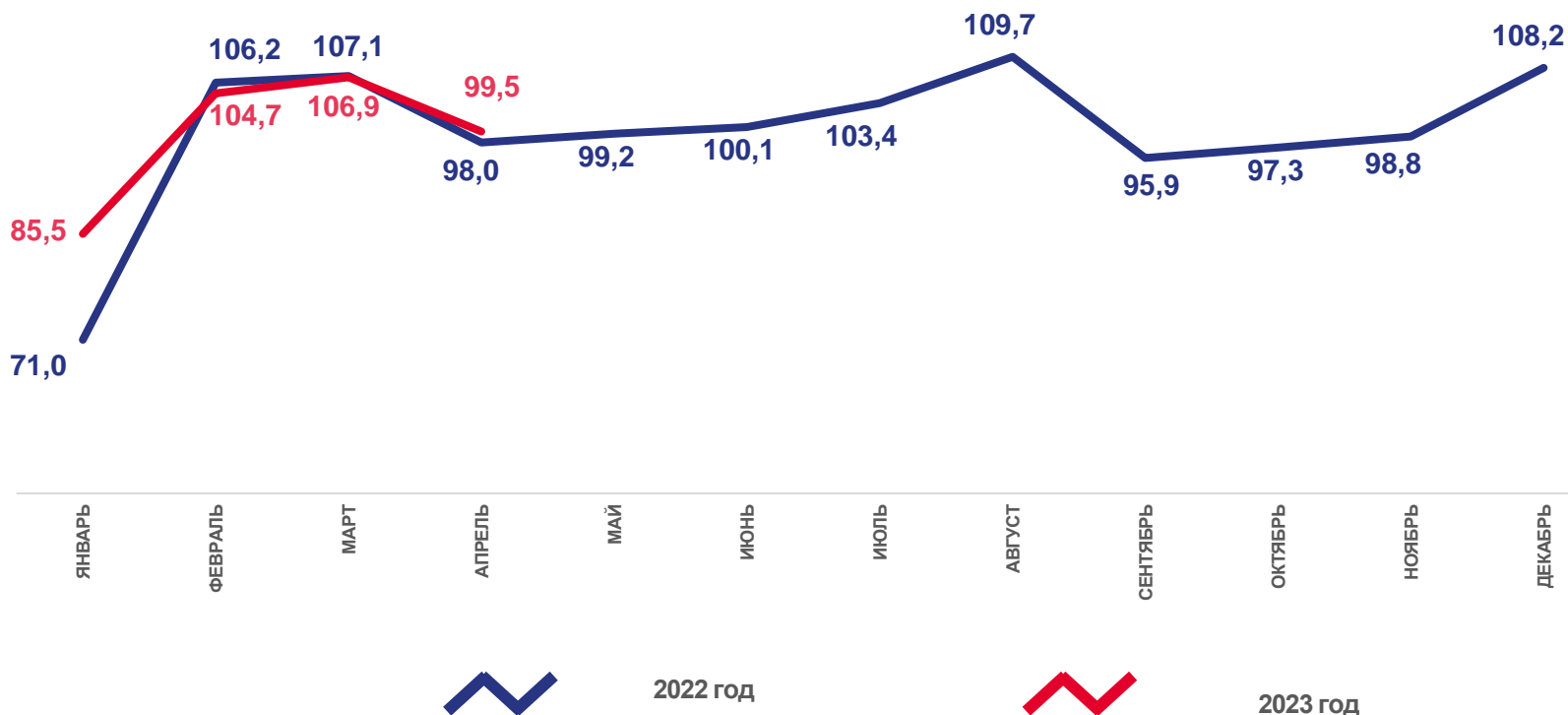


99,5%

апрель 2023 г.
к апрелю 2022 г.



107,0%



* По оперативным данным.





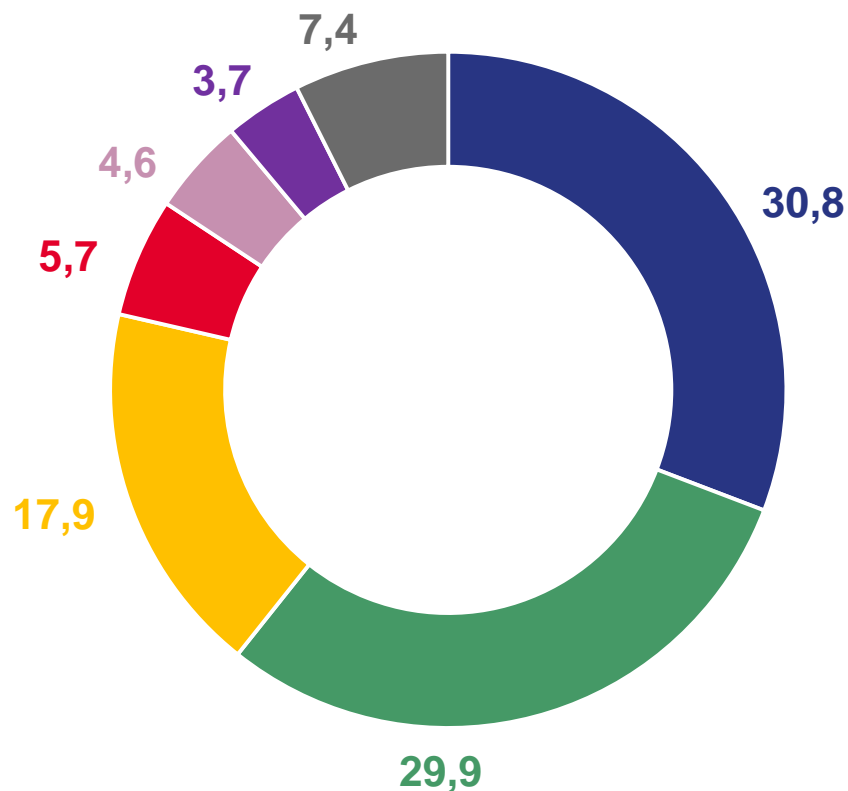
СТРУКТУРА РЫНКА БЫТОВЫХ УСЛУГ НАСЕЛЕНИЮ*








ЯНВАРЬ-АПРЕЛЬ 2023 г.

Объем отдельных видов платных услуг населению, млн рублей

	Парикмахерские и косметические услуги	2 148,2
	Ремонт и строительство жилья и других построек	2 086,6
	Техобслуживание и ремонт транспортных средств, машин и оборудования	1 251,0
	Прочие виды бытовых услуг	399,7
	Ритуальные услуги	322,2
	Ремонт и техобслуживание бытовых машин и приборов	258,0

в % к итогу



-  Парикмахерские и косметические услуги
-  Ремонт и строительство жилья и других построек
-  Техобслуживание и ремонт транспортных средств, машин и оборудования
-  Прочие виды бытовых услуг
-  Ритуальные услуги
-  Ремонт и техническое обслуживание бытовой радиоэлектронной аппаратуры, бытовых машин и приборов, ремонт и изготовление металлоизделий
-  Другие услуги

* По оперативным данным.





ИНДЕКСЫ ФИЗИЧЕСКОГО ОБЪЕМА БЫТОВЫХ УСЛУГ НАСЕЛЕНИЮ ПО ВИДАМ*

апрель 2023 г. к апрелю 2022 г., %



в 3,1 р.б.

Химическая чистка и крашение, услуги прачечных



132,0

Услуги по аренде, лизингу и прокату



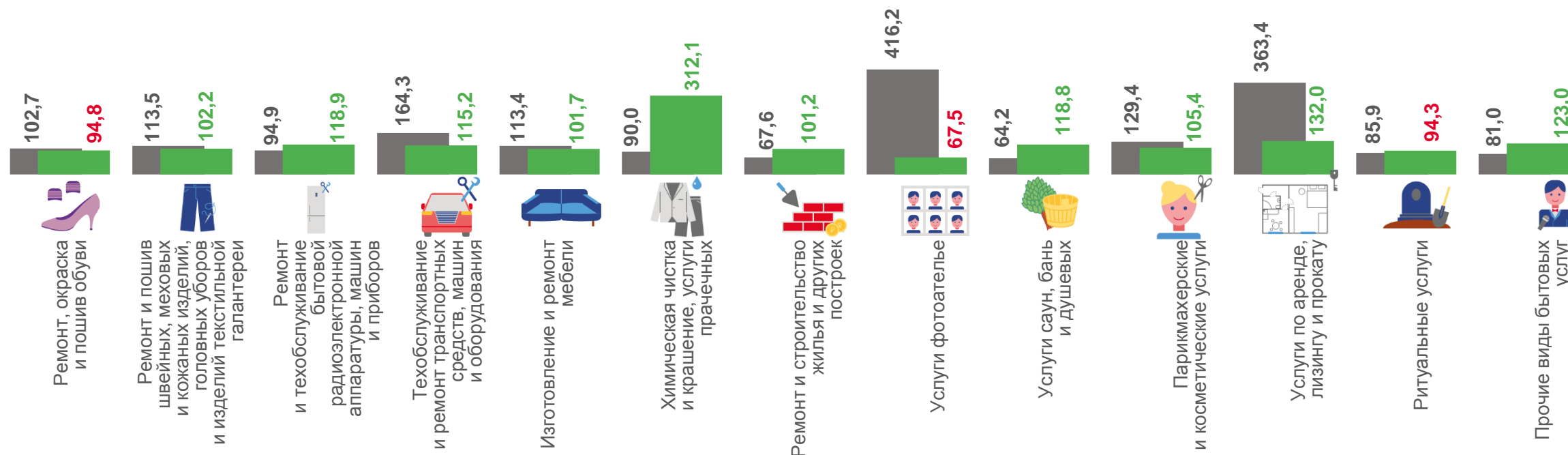
94,3

Ритуальные услуги



67,5

Услуги фотоателье



■ апрель 2022 г. к апрелю 2021 г.

■ апрель 2023 г. к апрелю 2022 г.

* По оперативным данным.



ТУРИСТСКИЕ УСЛУГИ В СТРУКТУРЕ ПЛАТНЫХ УСЛУГ НАСЕЛЕНИЮ*

млн рублей

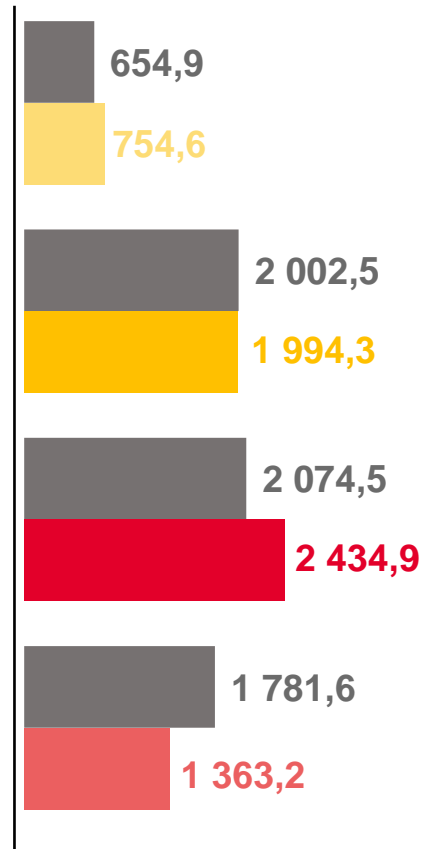


1,8% Услуги туристических агентств, туроператоров и прочие услуги по бронированию

4,8% Услуги гостиниц и аналогичные услуги по предоставлению жилья

5,9% Услуги специализированных коллективных средств размещения

из них услуги санаторно-курортных организаций



январь-апрель 2022 года



январь-апрель 2023 года

* По оперативным данным.

