



УПРАВЛЕНИЕ ФЕДЕРАЛЬНОЙ СЛУЖБЫ
ГОСУДАРСТВЕННОЙ СТАТИСТИКИ
ПО РЕСПУБЛИКЕ КРЫМ И Г. СЕВАСТОПОЛЮ

Рынок платных услуг населению Республики Крым



январь - июль 2023 года



Рынок платных услуг населению

Республики Крым

январь - июль 2023 года

- 01 Динамика объемов платных услуг населению
- 02 Динамика индексов физического объема платных услуг населению
- 03 Динамика индексов физического объема платных услуг населению
- 04 Структура рынка платных услуг населению
- 05 Индексы физического объема платных услуг населению по видам
- 06 Динамика объемов бытовых услуг населению
- 07 Динамика индексов физического объема бытовых услуг населению
- 08 Динамика индексов физического объема бытовых услуг населению
- 09 Структура рынка бытовых услуг населению
- 10 Индексы физического объема бытовых услуг населению по видам



ДИНАМИКА ОБЪЕМОВ ПЛАТНЫХ УСЛУГ НАСЕЛЕНИЮ*

фактически, млн рублей

объем услуг
январь - июль 2023 г.

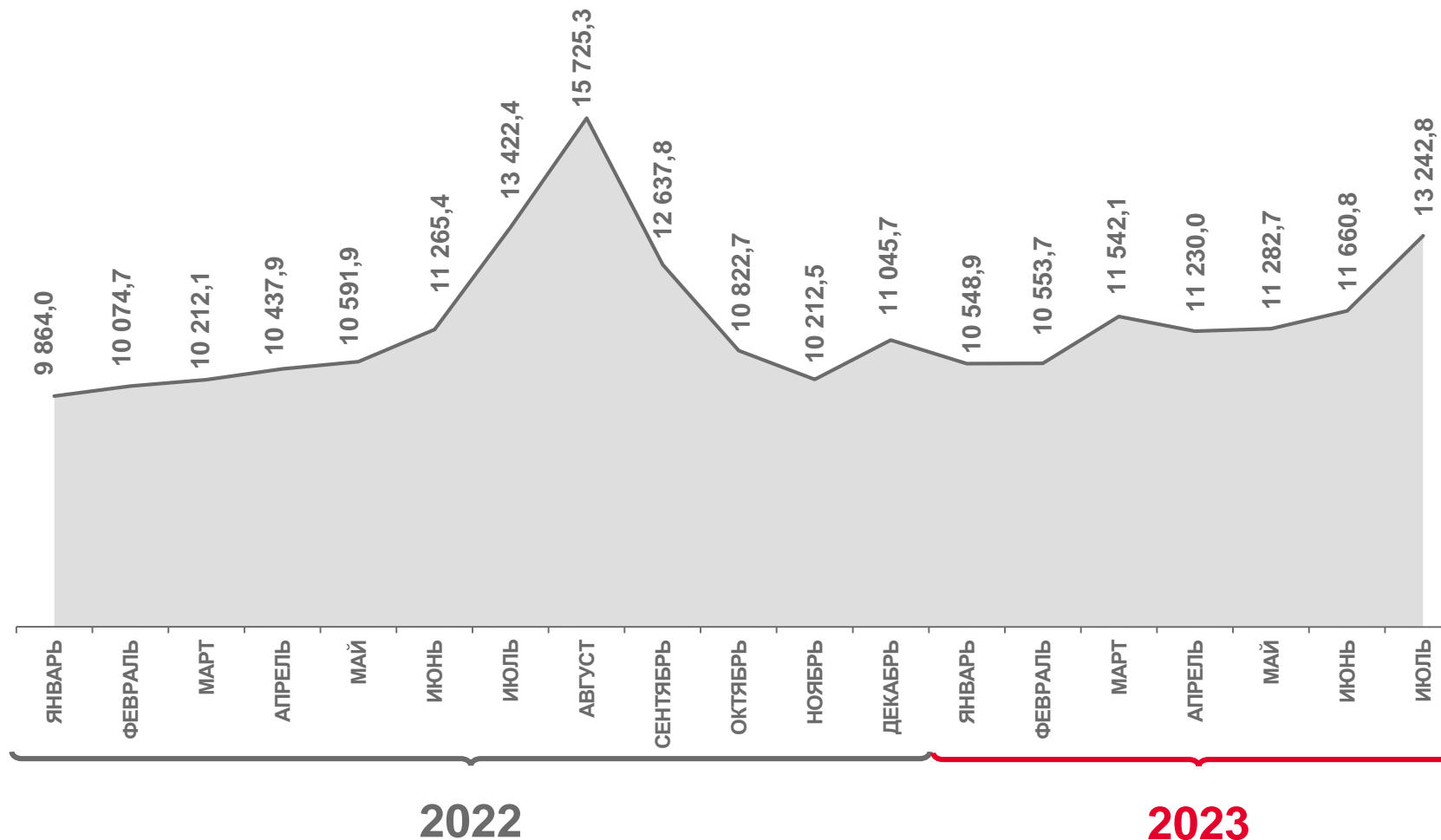


80,1 млрд рублей

январь - июль 2022 г.



75,9 млрд рублей



* По оперативным данным.



ДИНАМИКА ИНДЕКСОВ ФИЗИЧЕСКОГО ОБЪЕМА ПЛАТНЫХ УСЛУГ НАСЕЛЕНИЮ*

в % к соответствующему месяцу предыдущего года

январь - июль 2023 г.
к январю - июлю 2022 г.

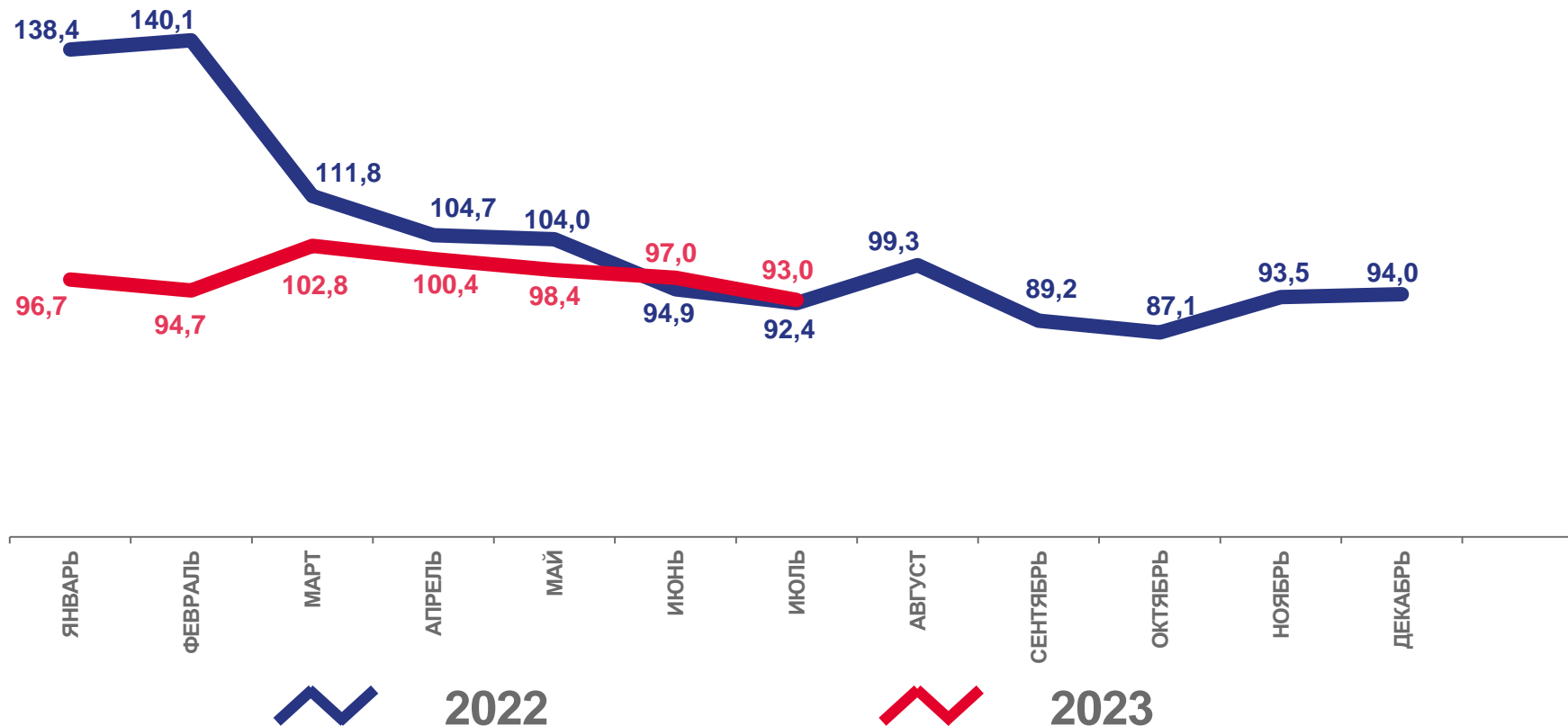


97,2%

январь - июль 2022 г.
к январю - июлю 2021 г.



108,6%



* По оперативным данным.





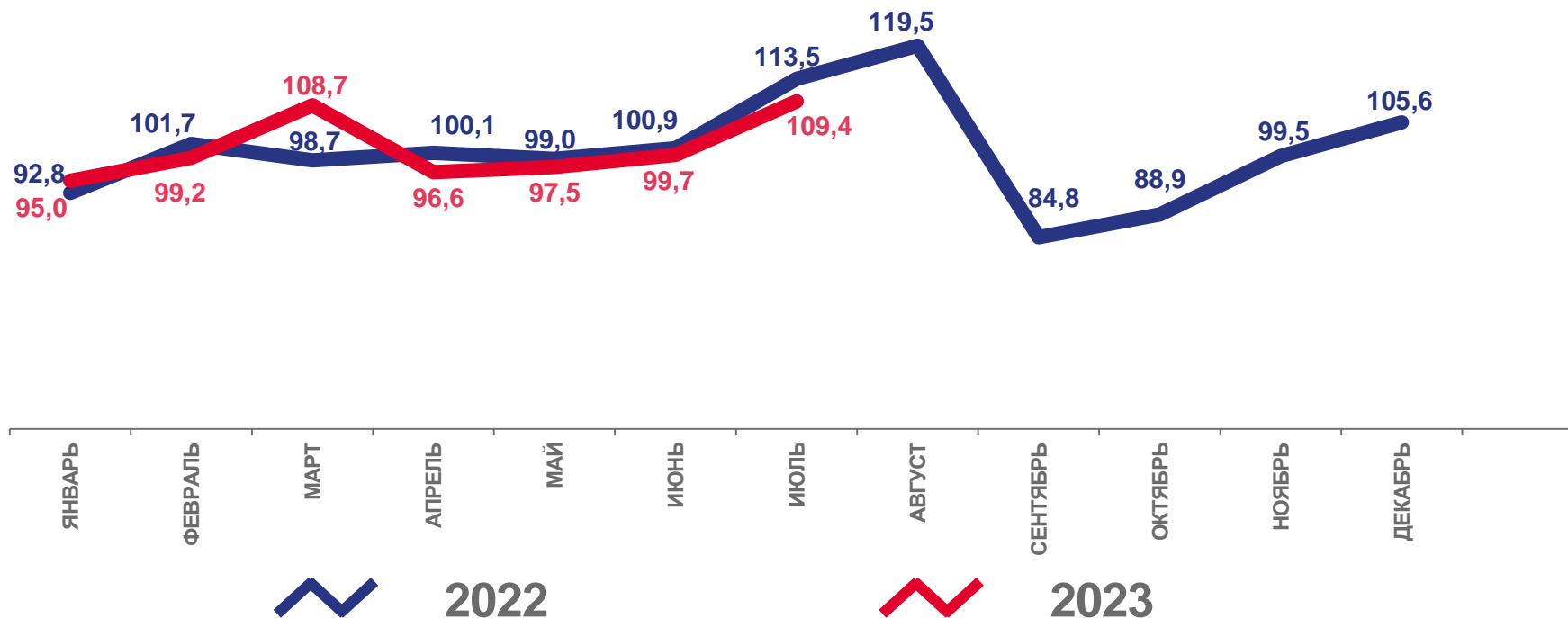

ДИНАМИКА ИНДЕКСОВ ФИЗИЧЕСКОГО ОБЪЕМА ПЛАТНЫХ УСЛУГ НАСЕЛЕНИЮ*

в % к предыдущему месяцу

июль 2023 г.
к июню 2023 г.



июль 2023 г.
к июлю 2022 г.



* По оперативным данным.






СТРУКТУРА РЫНКА ПЛАТНЫХ УСЛУГ НАСЕЛЕНИЮ*


январь - июль 2023 г.


объем отдельных видов платных услуг населению, млн рублей

 **17 519,8**
Коммунальные

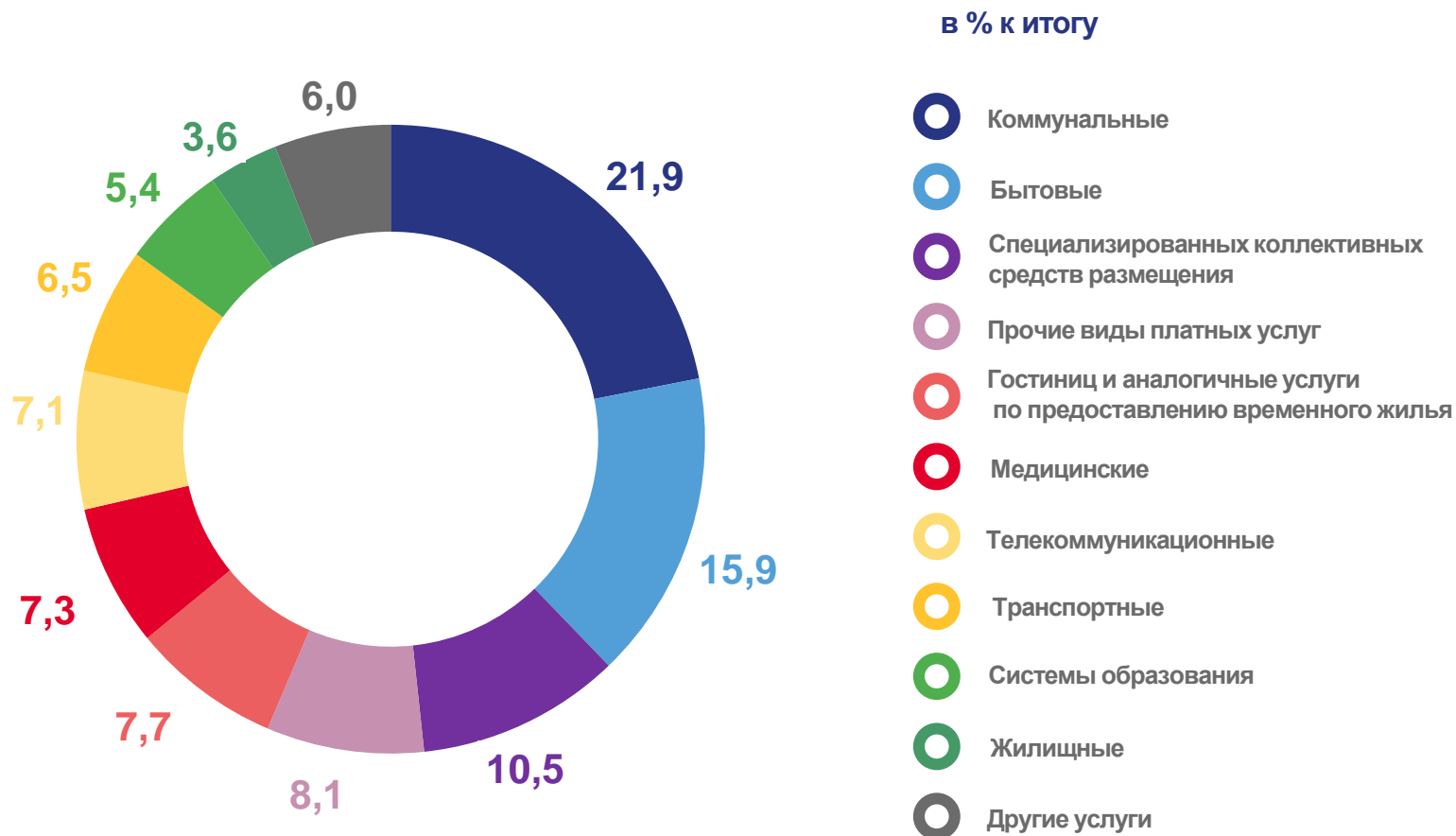
 **12 719,0**
Бытовые

 **8 400,8**
Специализированных коллективных средств размещения

 **6 459,7**
Прочие виды платных услуг

 **6 176,3**
Услуги гостиниц и аналогичные услуги по предоставлению временного жилья

 **5 844,5**
Медицинские



* По оперативным данным.



ИНДЕКСЫ ФИЗИЧЕСКОГО ОБЪЕМА ПЛАТНЫХ УСЛУГ НАСЕЛЕНИЮ ПО ВИДАМ*

июль 2023 г. к июлю 2022 г., %



Системы образования



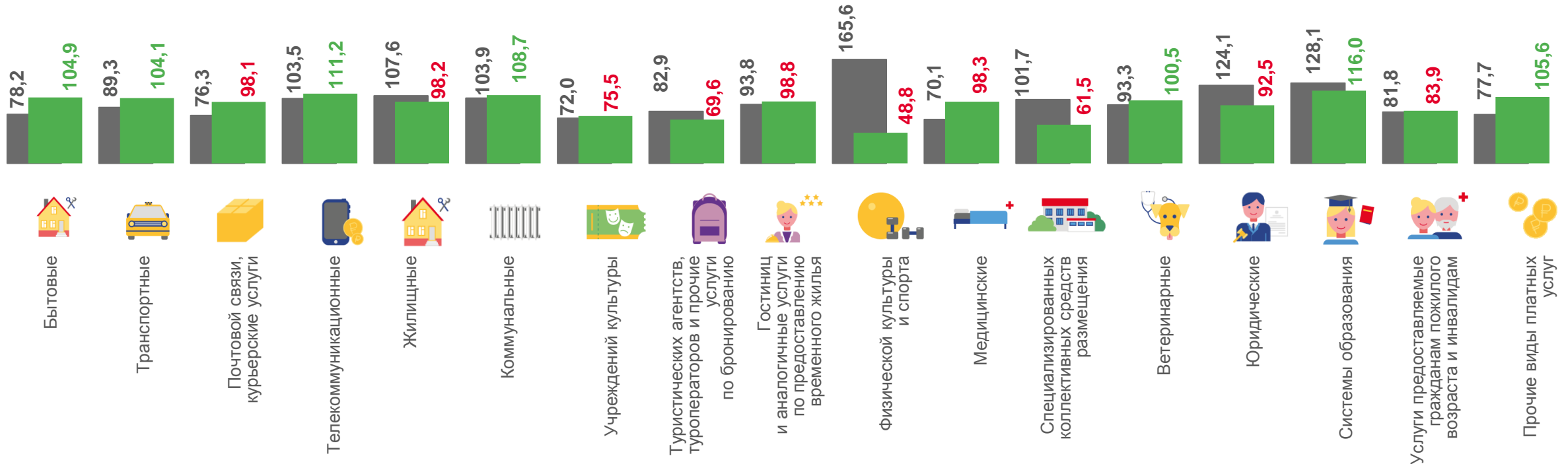
Телекоммуникационные услуги



Услуги специализированных коллективных средств размещения



Физической культуры и спорта



■ июль 2022 г. к июлю 2021 г.

■ июль 2023 г. к июлю 2022 г.

* По оперативным данным.



ДИНАМИКА ОБЪЕМОВ БЫТОВЫХ УСЛУГ НАСЕЛЕНИЮ*

фактически, млн рублей

объем услуг

январь - июль 2023 г.

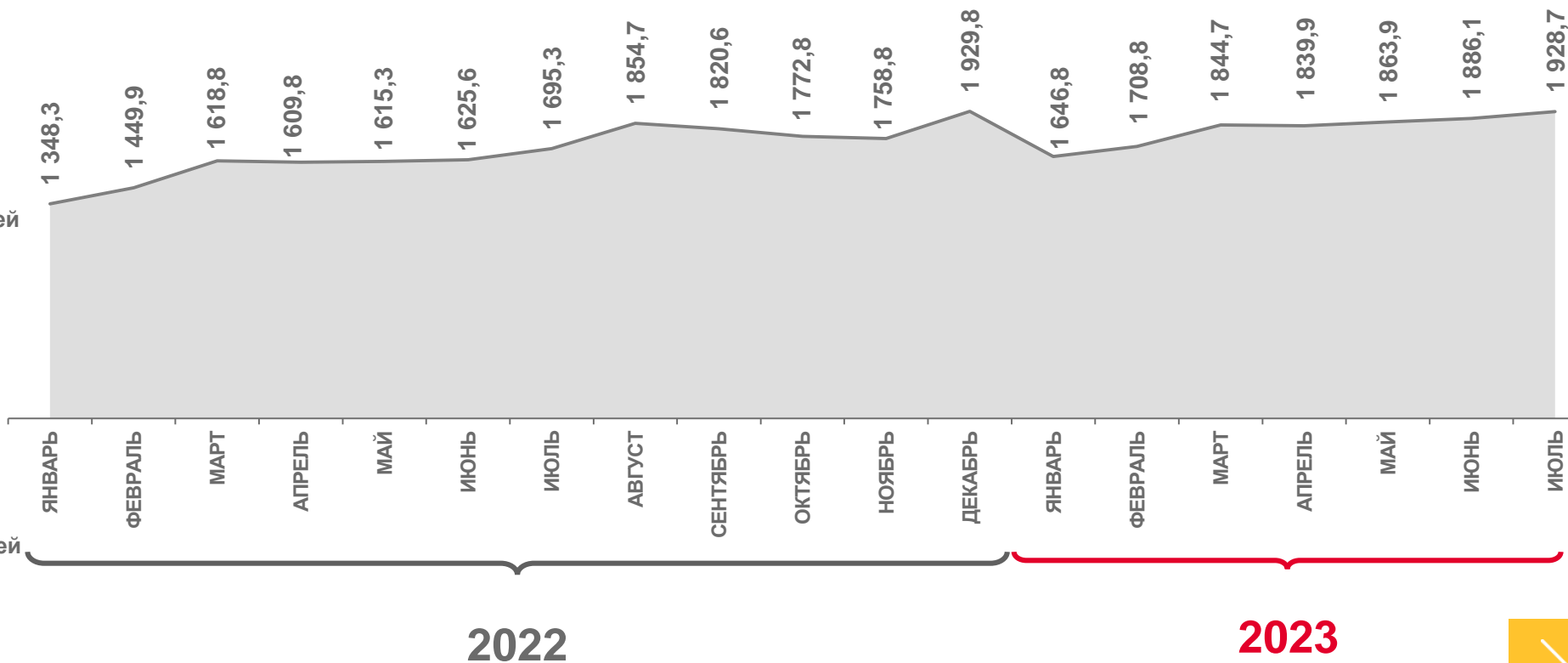


12,7 млрд рублей

январь - июль 2022 г.



11,0 млрд рублей



* По оперативным данным.



ДИНАМИКА ИНДЕКСОВ ФИЗИЧЕСКОГО ОБЪЕМА БЫТОВЫХ УСЛУГ НАСЕЛЕНИЮ*

в % к соответствующему месяцу
предыдущего года

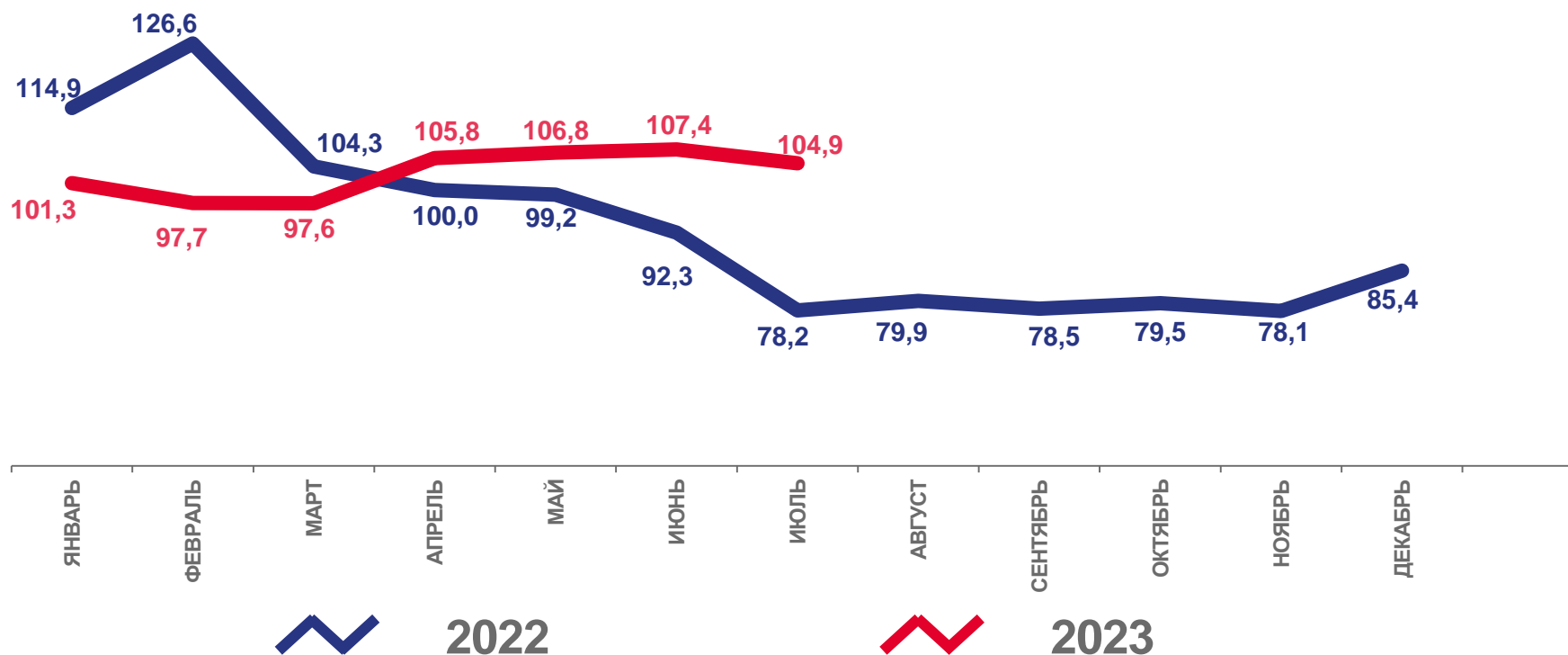
январь - июль 2023 г.

к январю - июлю 2022 г.



январь - июль 2022 г.

к январю - июлю 2021 г.



* По оперативным данным.



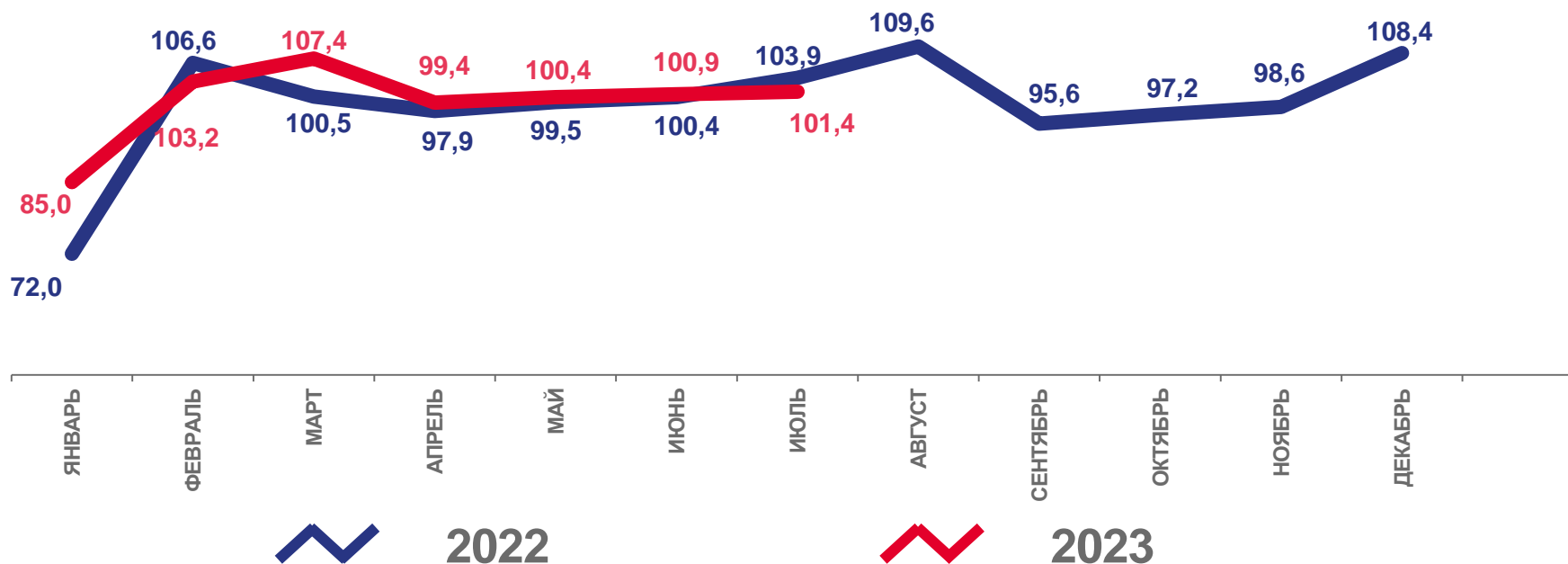
ДИНАМИКА ИНДЕКСОВ ФИЗИЧЕСКОГО ОБЪЕМА БЫТОВЫХ УСЛУГ НАСЕЛЕНИЮ*

в % к предыдущему месяцу

июль 2023 г.
к июню 2023 г.



июль 2023 г.
к июлю 2022 г.



* По оперативным данным.





СТРУКТУРА РЫНКА БЫТОВЫХ УСЛУГ НАСЕЛЕНИЮ*

январь - июль 2023 г.

объем отдельных видов платных услуг населению, млн рублей



Ремонт и строительство жилья и других построек

4 267,6



Парикмахерские и косметические услуги

3 864,8



Техобслуживание и ремонт транспортных средств, машин и оборудования

1 970,7



Прочие виды бытовых услуг

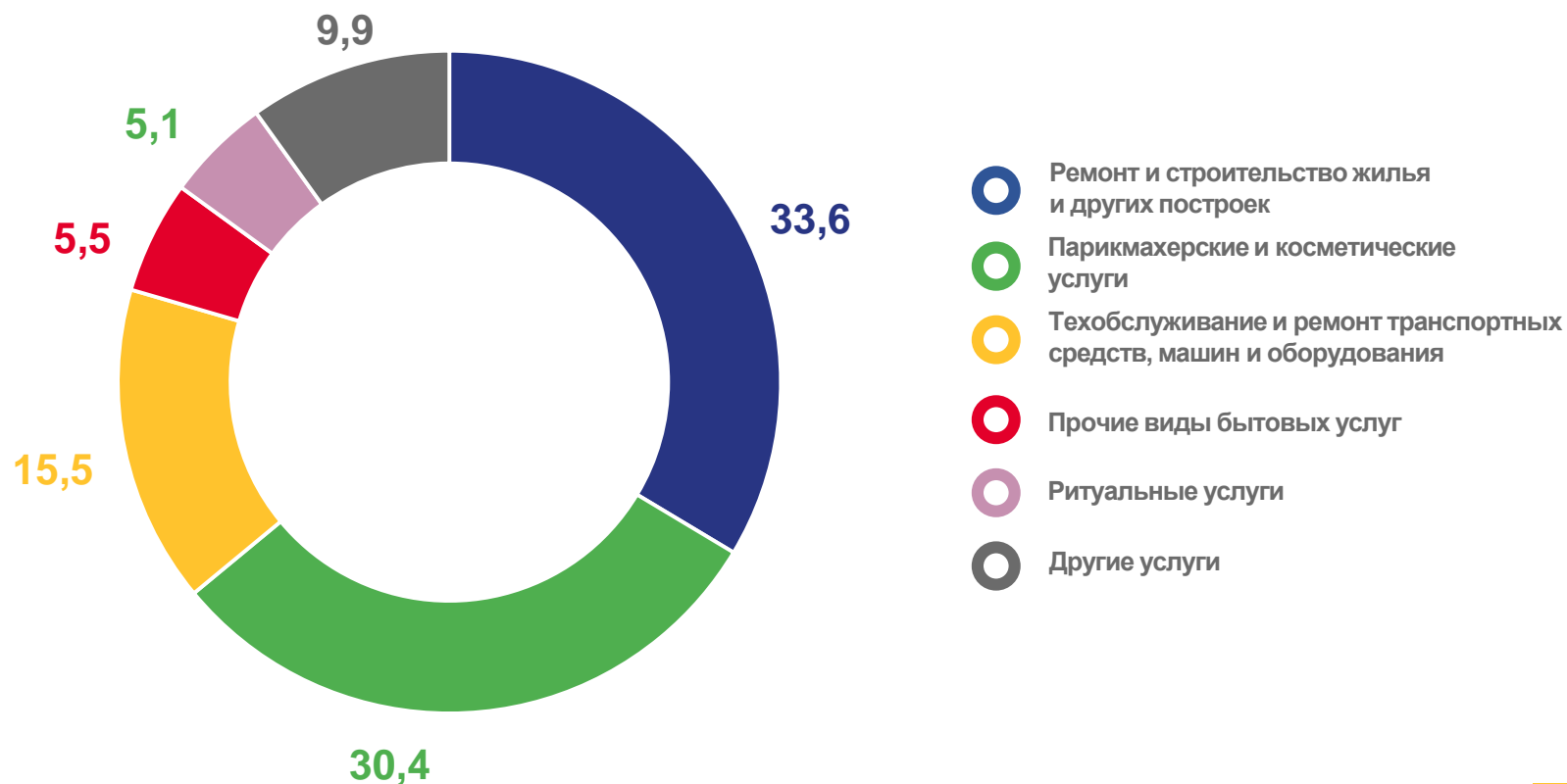
702,9



Ритуальные услуги

642,5

в % к итогу



* По оперативным данным.





ИНДЕКСЫ ФИЗИЧЕСКОГО ОБЪЕМА БЫТОВЫХ УСЛУГ НАСЕЛЕНИЮ ПО ВИДАМ*


июль 2023 г. к июлю 2022 г., %



122,9



122,0



74,5



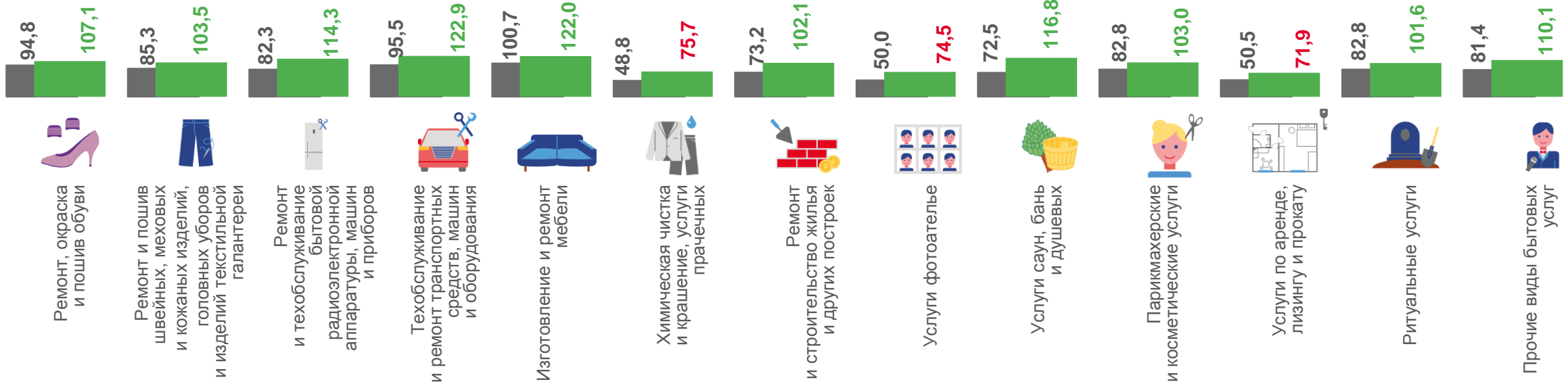
71,9

Техобслуживание и ремонт транспортных средств, машин и оборудования

Изготовление и ремонт мебели

Услуги фотоателье

Услуги по аренде, лизингу и прокату



■ июль 2022 г. к июлю 2021 г.

■ июль 2023 г. к июлю 2022 г.

* По оперативным данным.

