



УПРАВЛЕНИЕ ФЕДЕРАЛЬНОЙ СЛУЖБЫ
ГОСУДАРСТВЕННОЙ СТАТИСТИКИ
ПО РЕСПУБЛИКЕ КРЫМ И Г. СЕВАСТОПОЛЮ

Рынок платных услуг населению Республики Крым



январь - июнь 2023 года



Рынок платных услуг населению

Республики Крым

январь - июнь 2023 года

- 01 Динамика объемов платных услуг населению
- 02 Динамика индексов физического объема платных услуг населению
- 03 Динамика индексов физического объема платных услуг населению
- 04 Структура рынка платных услуг населению
- 05 Индексы физического объема платных услуг населению по видам
- 06 Динамика объемов бытовых услуг населению
- 07 Динамика индексов физического объема бытовых услуг населению
- 08 Динамика индексов физического объема бытовых услуг населению
- 09 Структура рынка бытовых услуг населению
- 10 Индексы физического объема бытовых услуг населению по видам



ДИНАМИКА ОБЪЕМОВ ПЛАТНЫХ УСЛУГ НАСЕЛЕНИЮ*

фактически, млн рублей

объем услуг
январь - июнь 2023 г.

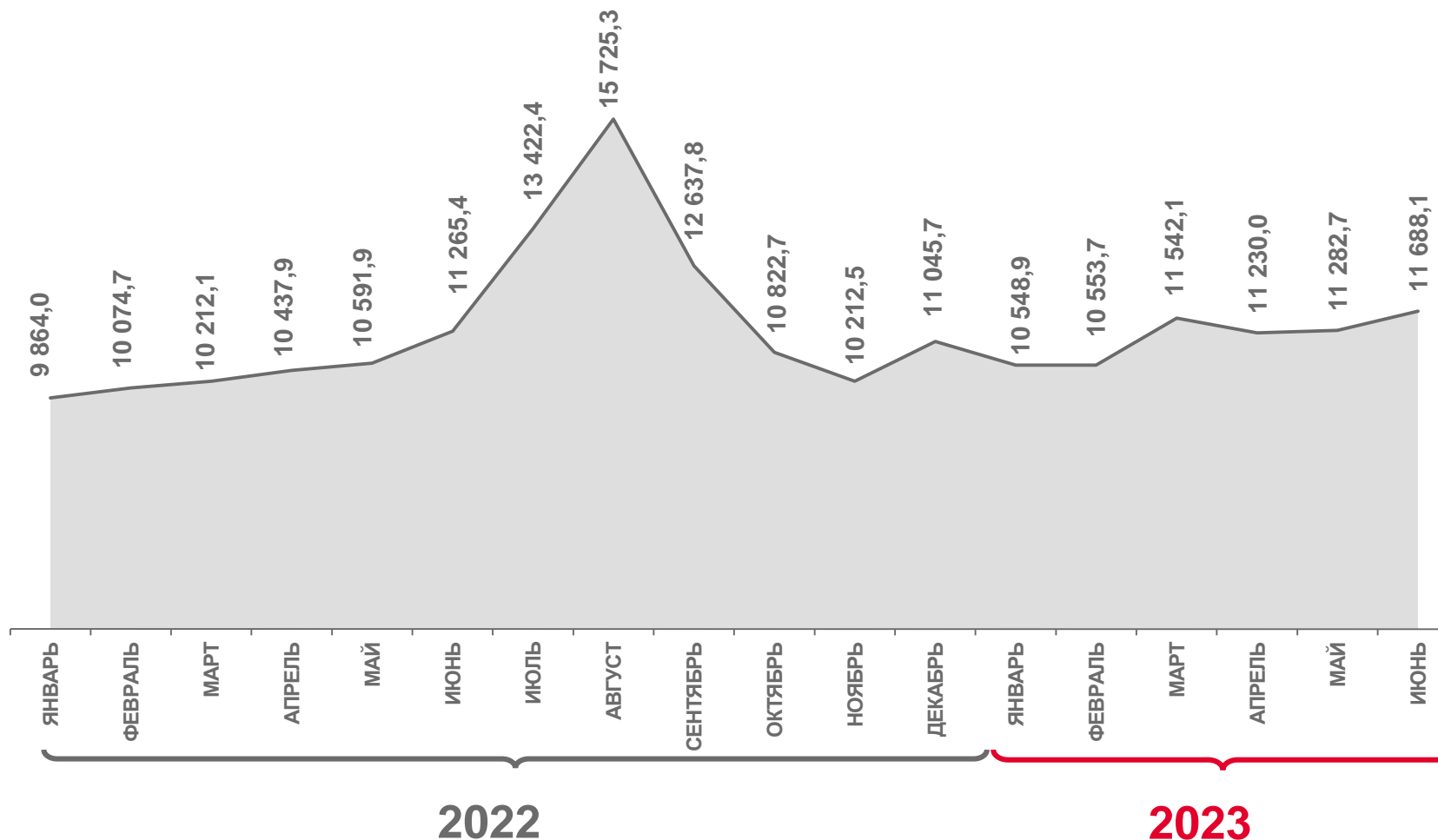


66,8 млрд рублей

январь - июнь 2022 г.



62,4 млрд рублей



* По оперативным данным.



ДИНАМИКА ИНДЕКСОВ ФИЗИЧЕСКОГО ОБЪЕМА ПЛАТНЫХ УСЛУГ НАСЕЛЕНИЮ*

в % к соответствующему месяцу предыдущего года

январь - июнь 2023 г.
к январю - июню 2022 г.

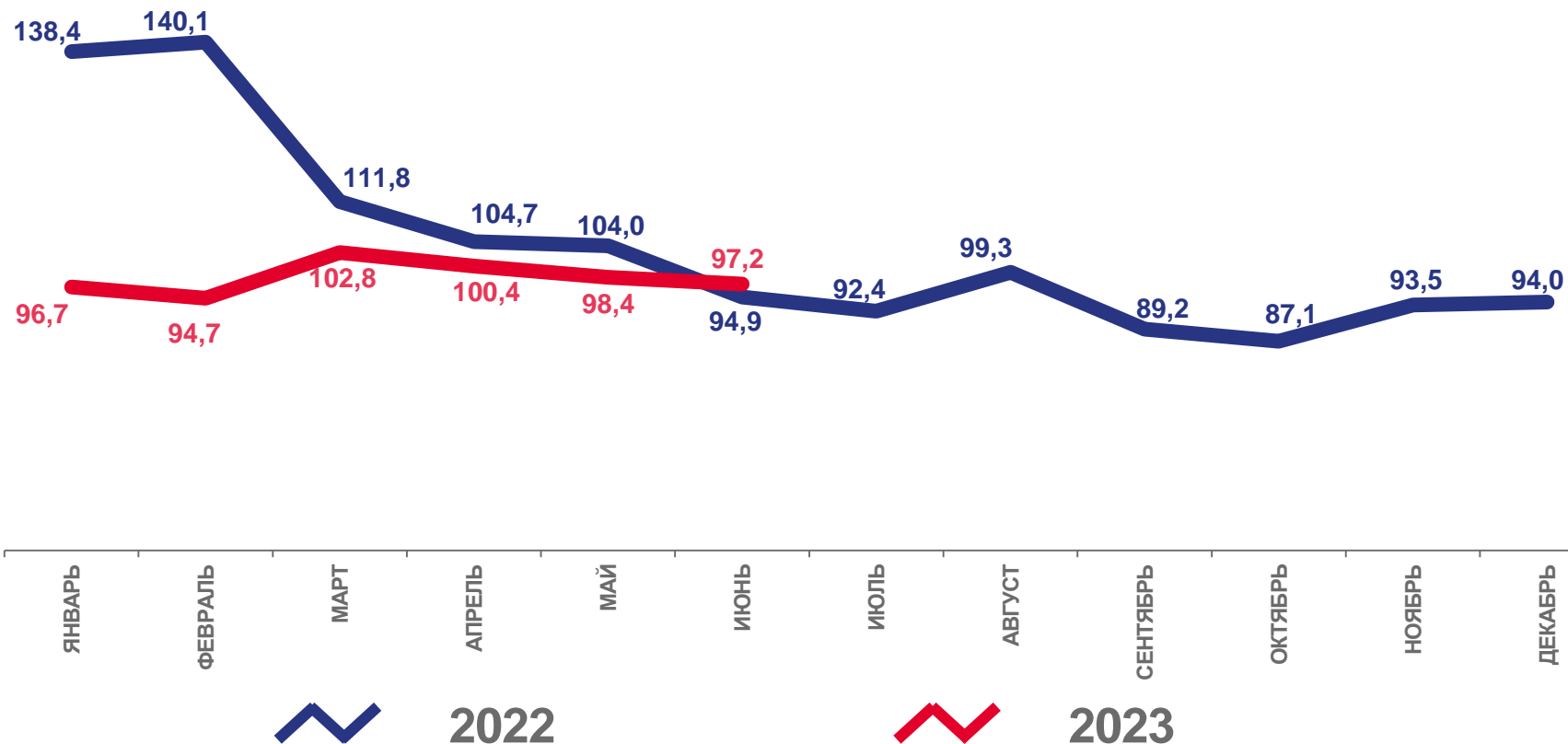


98,2%

январь - июнь 2022 г.
к январю - июню 2021 г.



112,8%



* По оперативным данным.





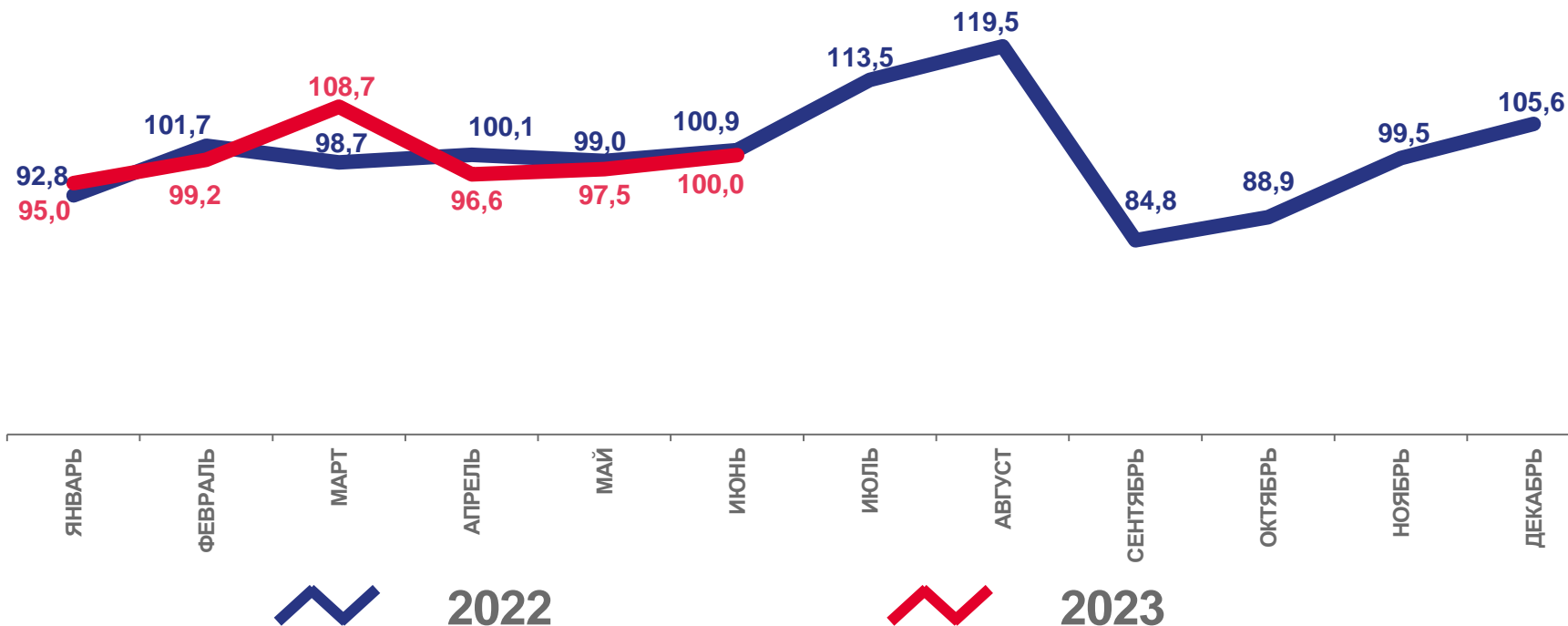

ДИНАМИКА ИНДЕКСОВ ФИЗИЧЕСКОГО ОБЪЕМА ПЛАТНЫХ УСЛУГ НАСЕЛЕНИЮ*

в % к предыдущему месяцу

июнь 2023 г.
к маю 2023 г.



июнь 2023 г.
к июню 2022 г.




* По оперативным данным.



СТРУКТУРА РЫНКА ПЛАТНЫХ УСЛУГ НАСЕЛЕНИЮ*

январь - июнь 2023 г.

Объем отдельных видов платных услуг населению, млн рублей

 **15 414,8**

Коммунальные

 **10 764,4**

Бытовые

 **6 481,5**

Специализированных коллективных средств размещения

 **5 471,9**

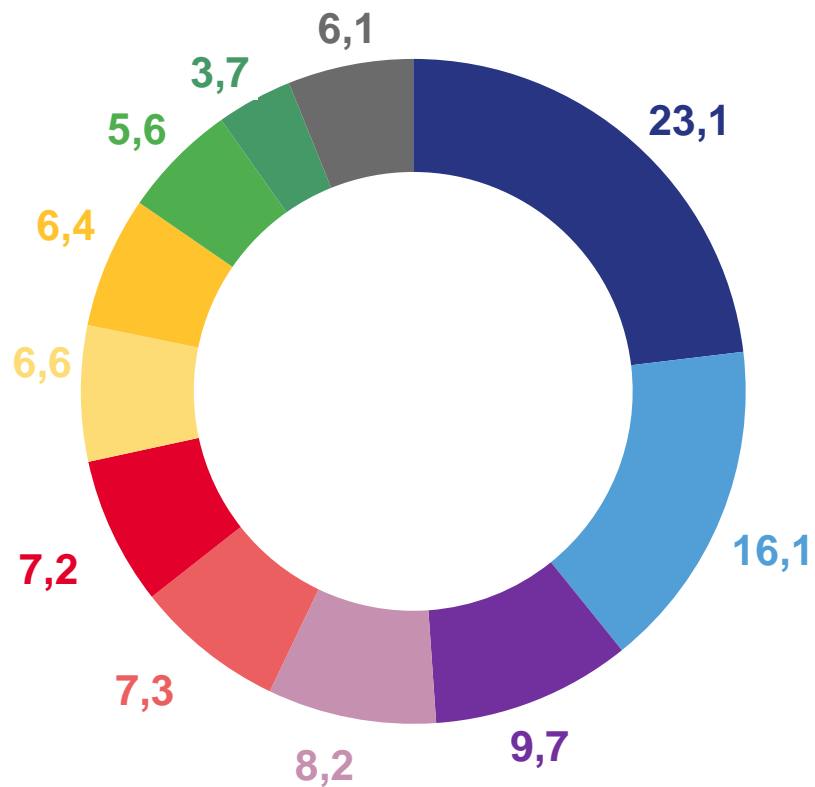
Прочие виды платных услуг

 **4 889,1**












Медицинские

 **4 819,3**

Телекоммуникационные



в % к итогу

-  Коммунальные
-  Бытовые
-  Специализированных коллективных средств размещения
-  Прочие виды платных услуг
-  Медицинские
-  Телекоммуникационные
-  Гостиниц и аналогичные услуги по предоставлению временного жилья
-  Транспортные
-  Системы образования
-  Жилищные
-  Другие услуги

* По оперативным данным.



ИНДЕКСЫ ФИЗИЧЕСКОГО ОБЪЕМА ПЛАТНЫХ УСЛУГ НАСЕЛЕНИЮ ПО ВИДАМ*

июнь 2023 г. к июню 2022 г., %



111,5

Телекоммуникационные услуги



107,2

Транспортные



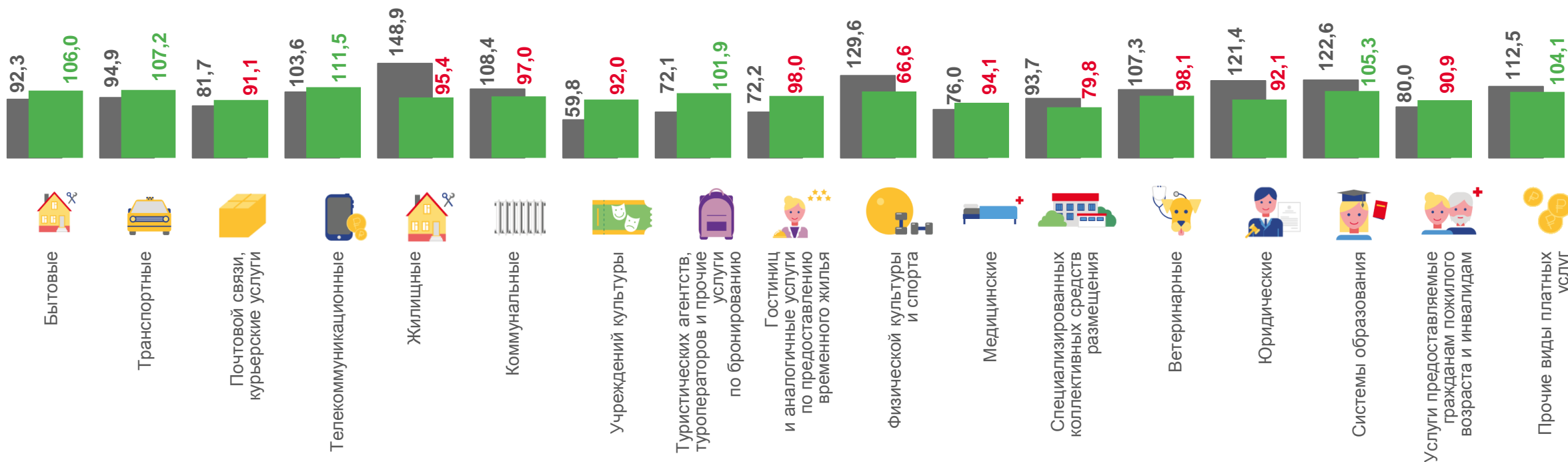
79,8

Услуги специализированных коллективных средств размещения



66,6

Физической культуры и спорта



июнь 2022 г. к июню 2021 г.



июнь 2023 г. к июню 2022 г.

* По оперативным данным.





ДИНАМИКА ОБЪЕМОВ БЫТОВЫХ УСЛУГ НАСЕЛЕНИЮ*

фактически, млн рублей

объем услуг

январь - июнь 2023 г.

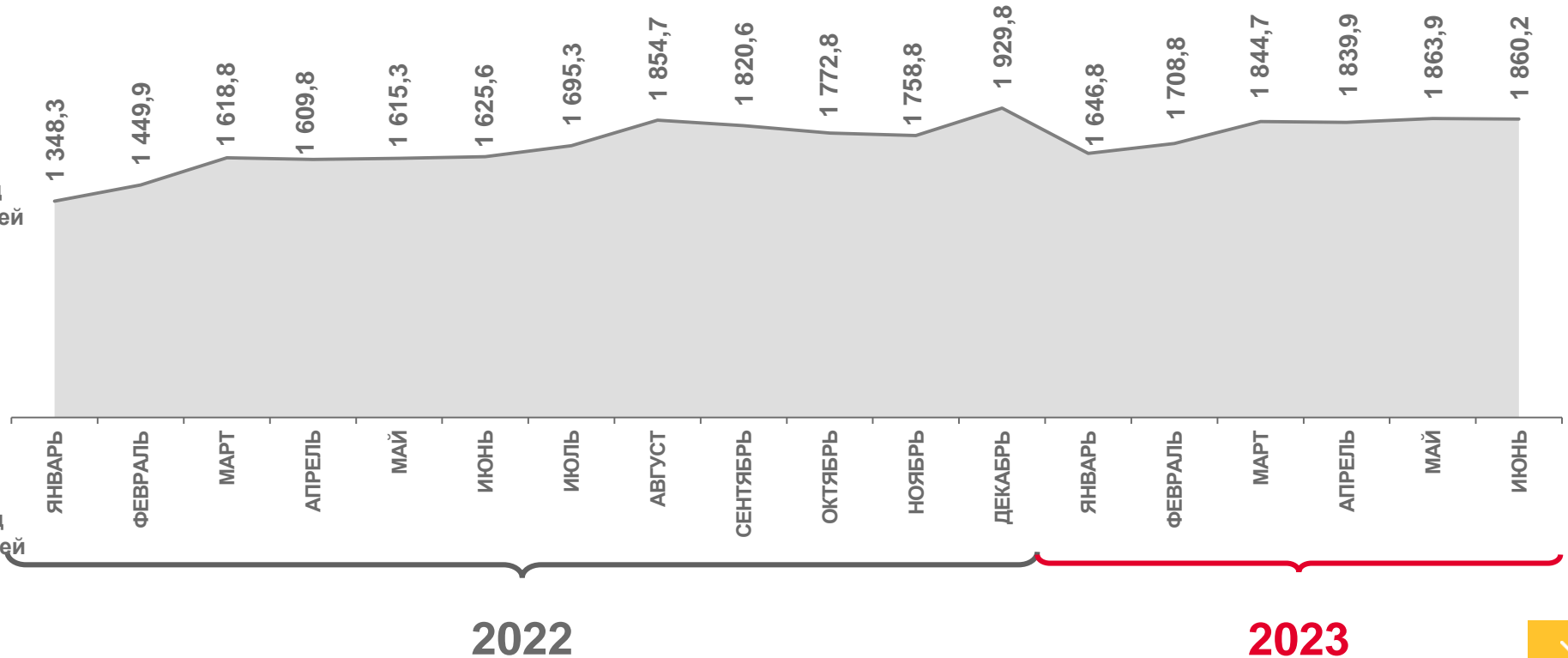


10,8 млрд рублей

январь - июнь 2022 г.



9,3 млрд рублей



* По оперативным данным.



ДИНАМИКА ИНДЕКСОВ ФИЗИЧЕСКОГО ОБЪЕМА БЫТОВЫХ УСЛУГ НАСЕЛЕНИЮ*

в % к соответствующему месяцу
предыдущего года

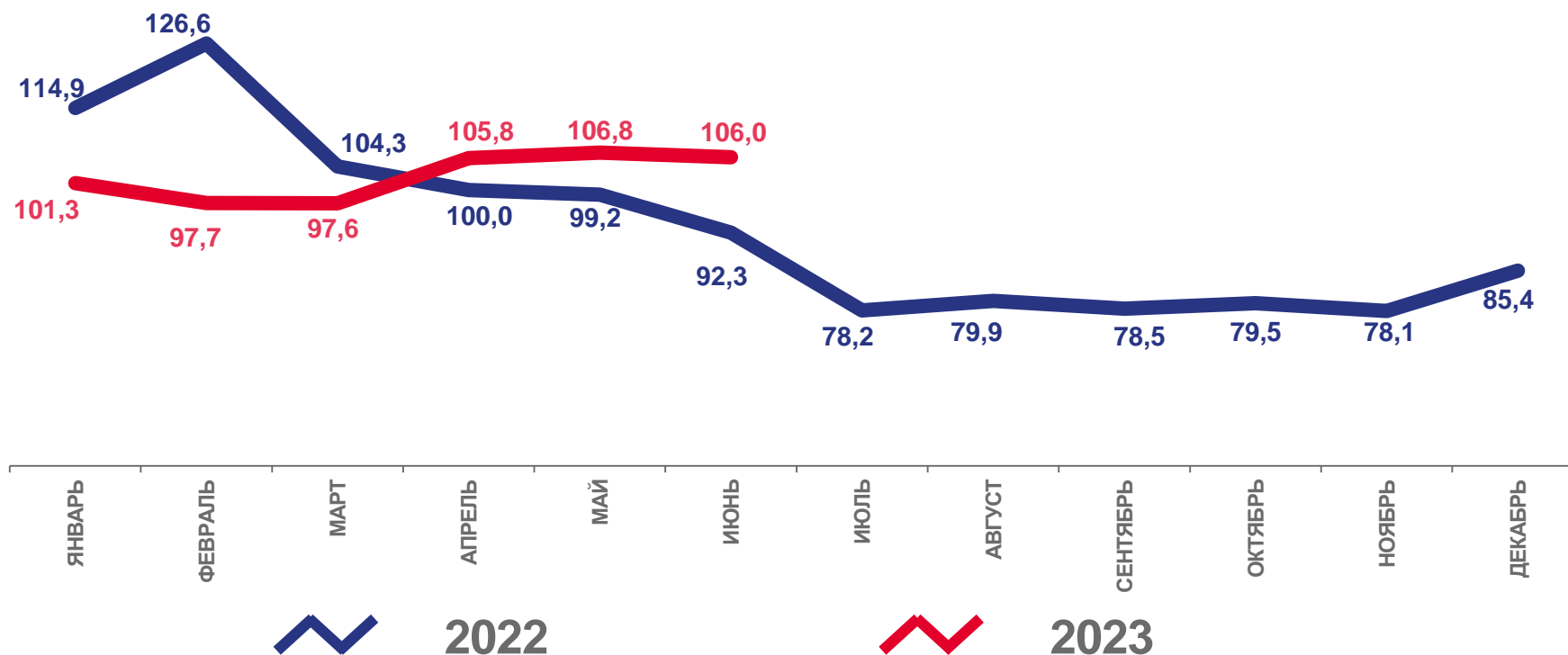
январь - июнь 2023 г.

к январю - июню 2022 г.



январь - июнь 2022 г.

к январю - июню 2021 г.



* По оперативным данным.



ДИНАМИКА ИНДЕКСОВ ФИЗИЧЕСКОГО ОБЪЕМА БЫТОВЫХ УСЛУГ НАСЕЛЕНИЮ*

в % к предыдущему месяцу

июнь 2023 г.
к маю 2023 г.

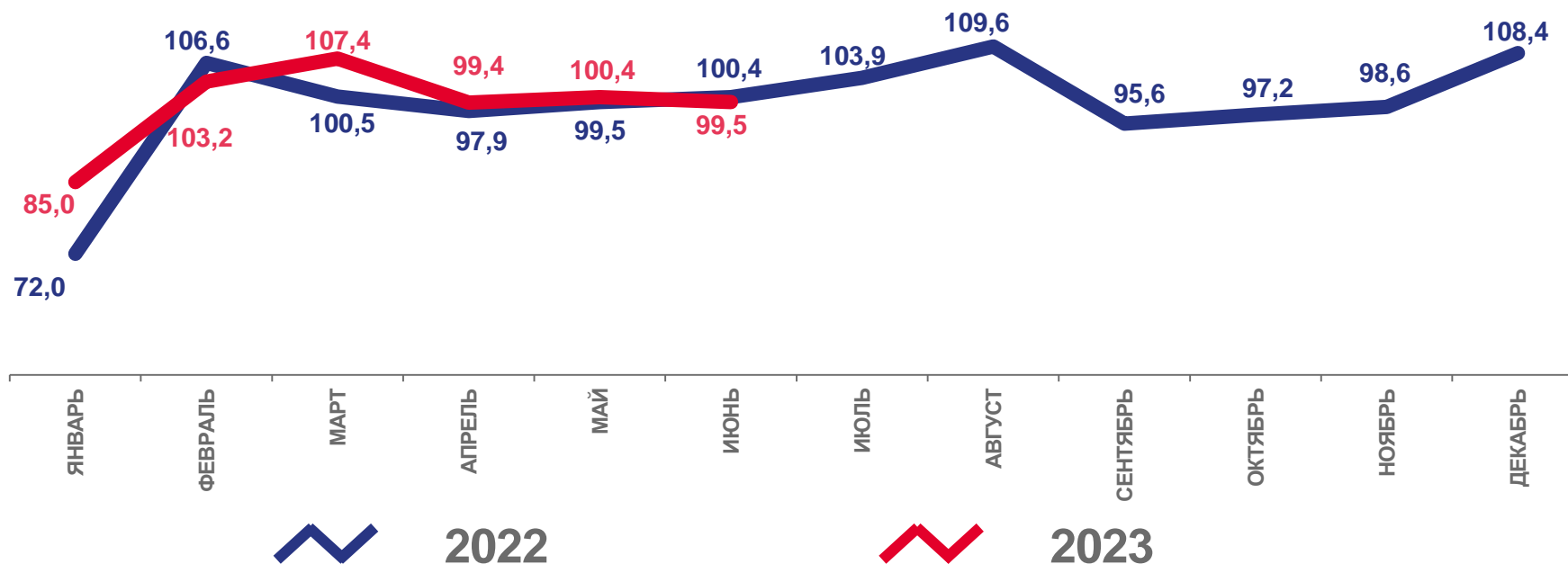


99,5%

июнь 2023 г.
к июню 2022 г.



106,0%



* По оперативным данным.





СТРУКТУРА РЫНКА БЫТОВЫХ УСЛУГ НАСЕЛЕНИЮ*

январь - июнь 2023 г.

Объем отдельных видов платных услуг населению, млн рублей



Ремонт и строительство жилья и других построек

3 596,3



Парикмахерские и косметические услуги

3 293,8



Техобслуживание и ремонт транспортных средств, машин и оборудования

1 652,5



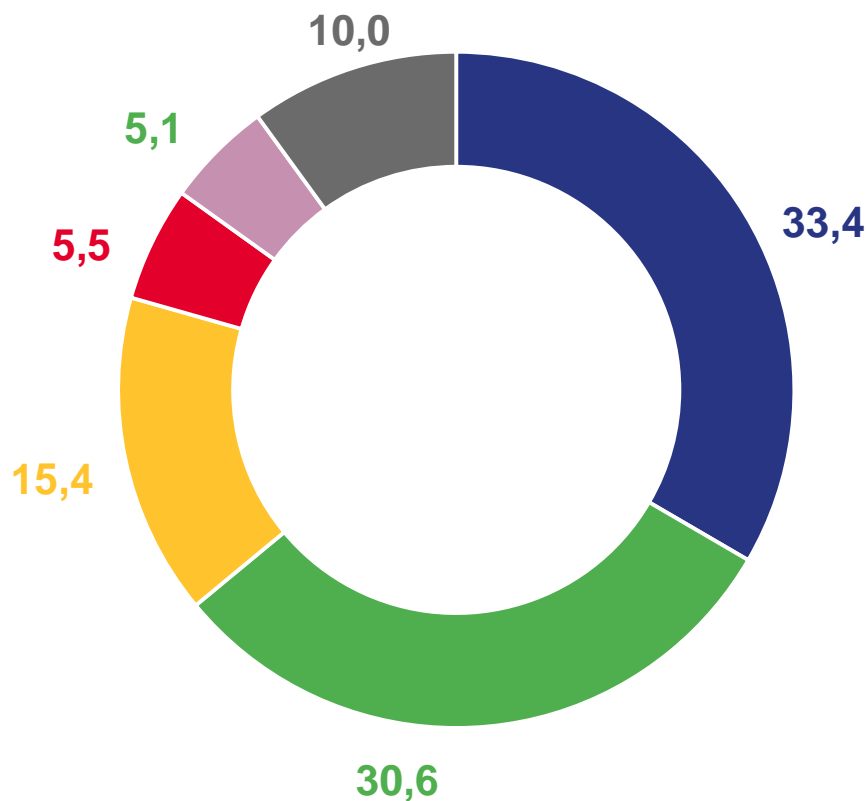
Прочие виды бытовых услуг

595,1



Ритуальные услуги

551,8



в % к итогу

- Ремонт и строительство жилья и других построек
- Парикмахерские и косметические услуги
- Техобслуживание и ремонт транспортных средств, машин и оборудования
- Прочие виды бытовых услуг
- Ритуальные услуги
- Другие услуги

* По оперативным данным.





ИНДЕКСЫ ФИЗИЧЕСКОГО ОБЪЕМА БЫТОВЫХ УСЛУГ НАСЕЛЕНИЮ ПО ВИДАМ*

июнь 2023 г. к июню 2022 г., %



126,9

Услуги саун, бань и душевых



125,9

Прочие виды бытовых услуг



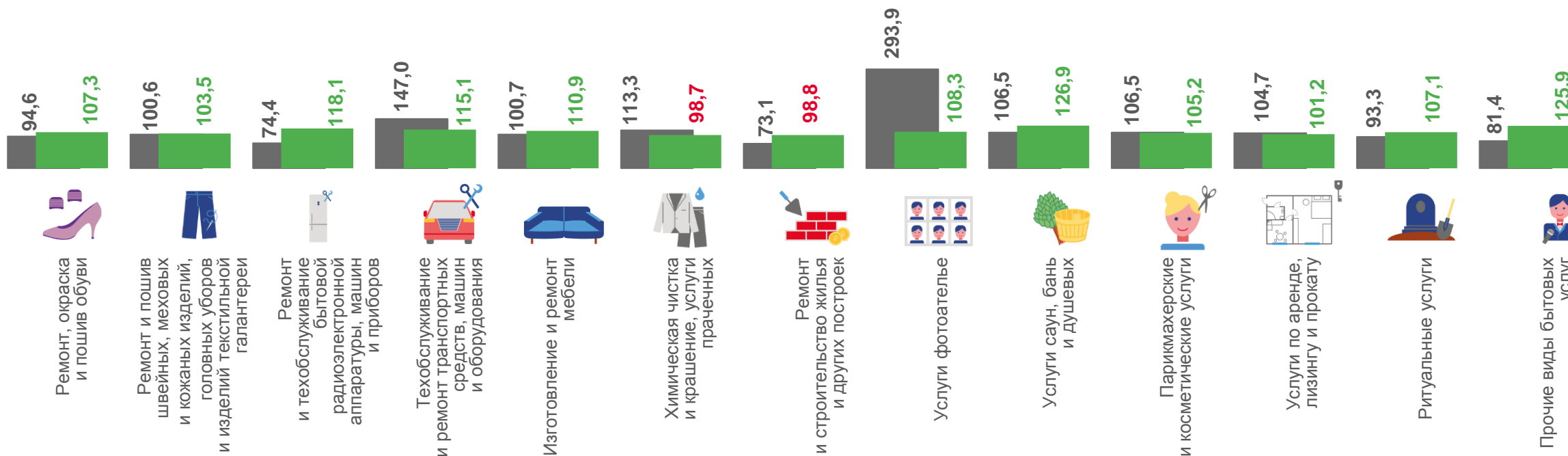
98,8

Ремонт и строительство жилья и других построек



98,7

Химическая чистка и крашение, услуги прачечных



* По оперативным данным.

■ июнь 2022 г. к июню 2021 г.

■ июнь 2023 г. к июню 2022 г.

