



УПРАВЛЕНИЕ ФЕДЕРАЛЬНОЙ СЛУЖБЫ
ГОСУДАРСТВЕННОЙ СТАТИСТИКИ
ПО РЕСПУБЛИКЕ КРЫМ И Г. СЕВАСТОПОЛЮ

Рынок платных услуг населению Республики Крым



январь - май 2023 года



УПРАВЛЕНИЕ ФЕДЕРАЛЬНОЙ СЛУЖБЫ
ГОСУДАРСТВЕННОЙ СТАТИСТИКИ
ПО РЕСПУБЛИКЕ КРЫМ И Г. СЕВАСТОПОЛЮ

Рынок платных услуг населению

Республики Крым

январь - май 2023 года

- 01 Динамика объемов платных услуг населению
- 02 Динамика индексов физического объема платных услуг населению
- 03 Динамика индексов физического объема платных услуг населению
- 04 Структура рынка платных услуг населению
- 05 Индексы физического объема платных услуг населению по видам
- 06 Динамика объемов бытовых услуг населению
- 07 Динамика индексов физического объема бытовых услуг населению
- 08 Динамика индексов физического объема бытовых услуг населению
- 09 Структура рынка бытовых услуг населению
- 10 Индексы физического объема бытовых услуг населению по видам

* Ежемесячные данные оперативной статистики





ДИНАМИКА ОБЪЕМОВ ПЛАТНЫХ УСЛУГ НАСЕЛЕНИЮ*

фактически, млн рублей

Объем услуг

январь - май 2023 г.

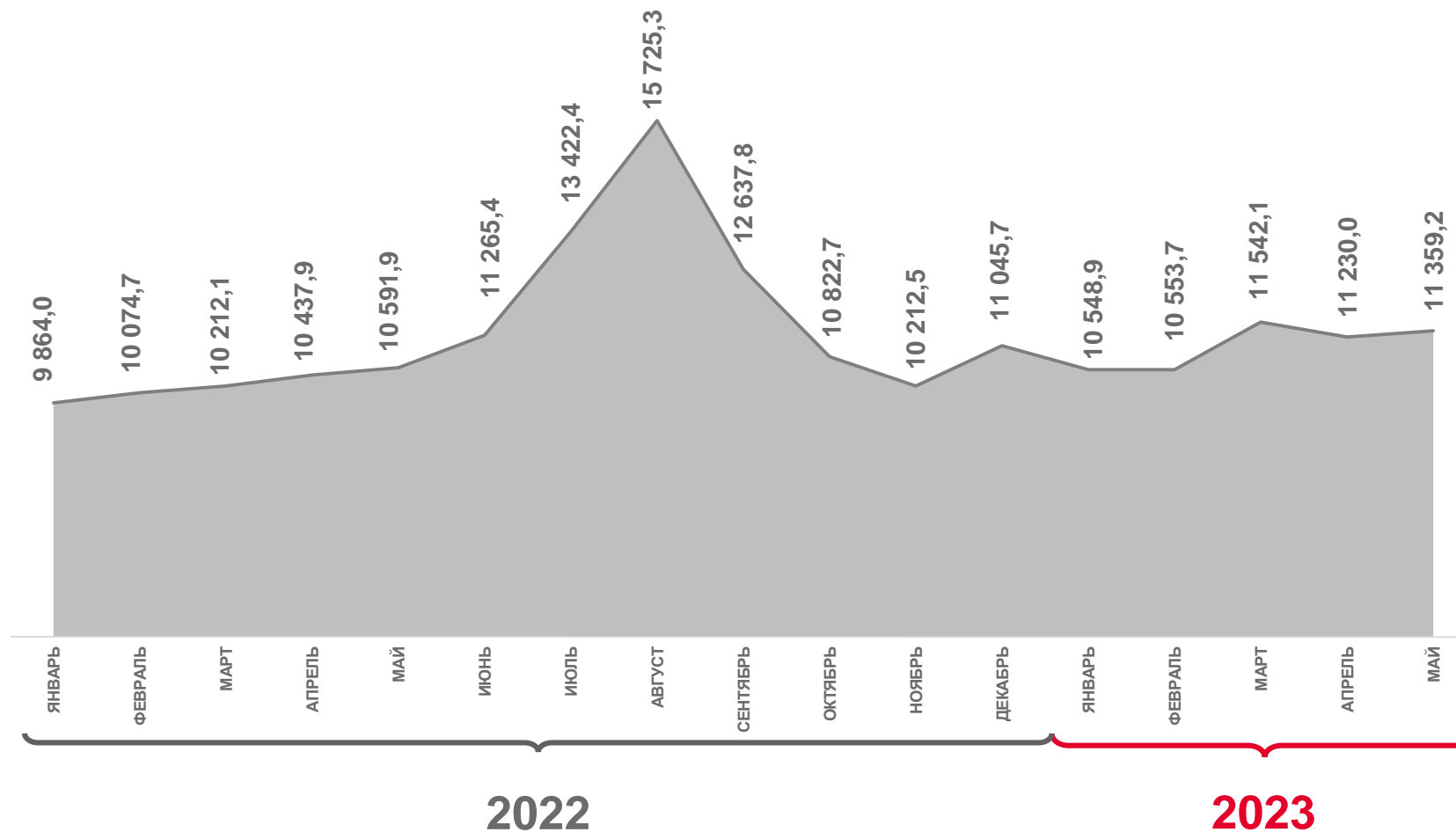


55,2 млрд рублей

январь - май 2022 г.



51,2 млрд рублей



* По оперативным данным.





ДИНАМИКА ИНДЕКСОВ ФИЗИЧЕСКОГО ОБЪЕМА ПЛАТНЫХ УСЛУГ НАСЕЛЕНИЮ*

в % к соответствующему месяцу предыдущего года

январь - май 2023 г.
к январю - маю 2022 г.



98,6%

январь - май 2022 г.
к январю - маю 2021 г.



117,6%



* По оперативным данным.





ДИНАМИКА ИНДЕКСОВ ФИЗИЧЕСКОГО ОБЪЕМА ПЛАТНЫХ УСЛУГ НАСЕЛЕНИЮ*

в % к предыдущему месяцу

май 2023 г.

к апрелю 2023 г.



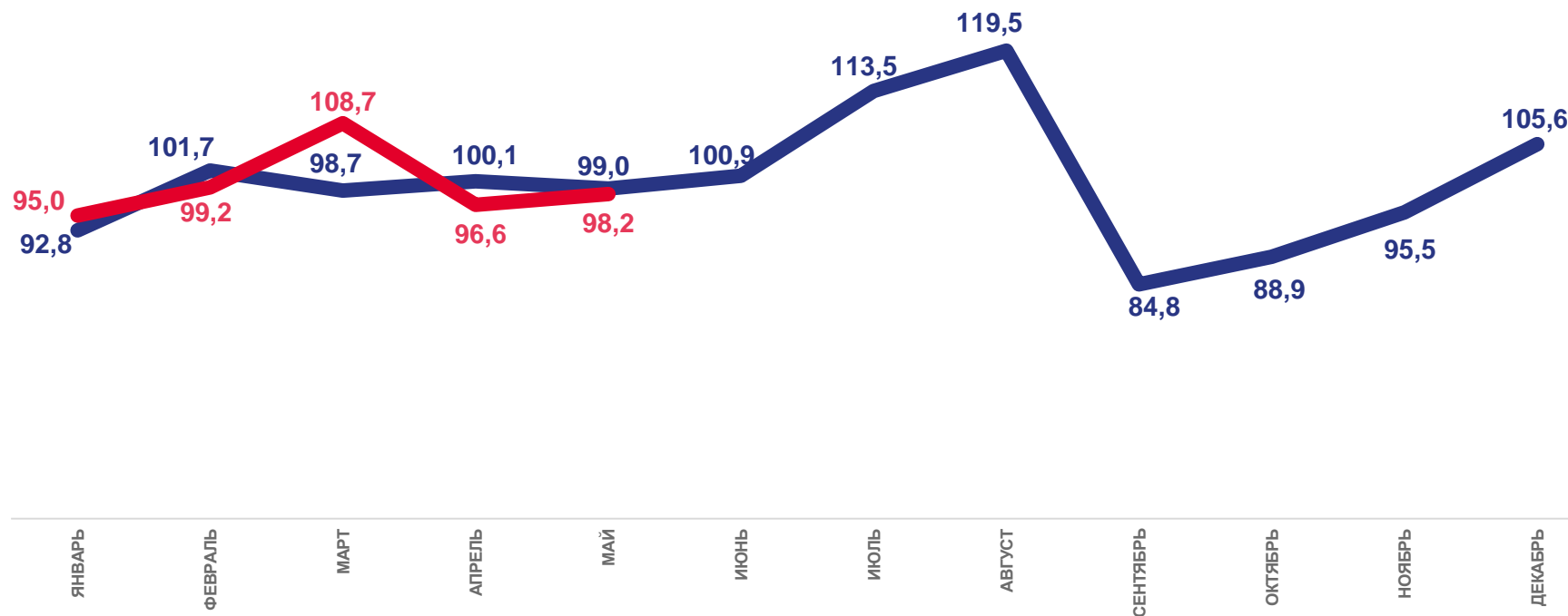
98,2%

май 2023 г.

к маю 2022 г.



99,1%



2022

2023

* По оперативным данным.





СТРУКТУРА РЫНКА ПЛАТНЫХ УСЛУГ НАСЕЛЕНИЮ*

январь - май 2023 г.

Объем отдельных видов платных услуг населению, млн рублей

 Коммунальные **13 479,2**

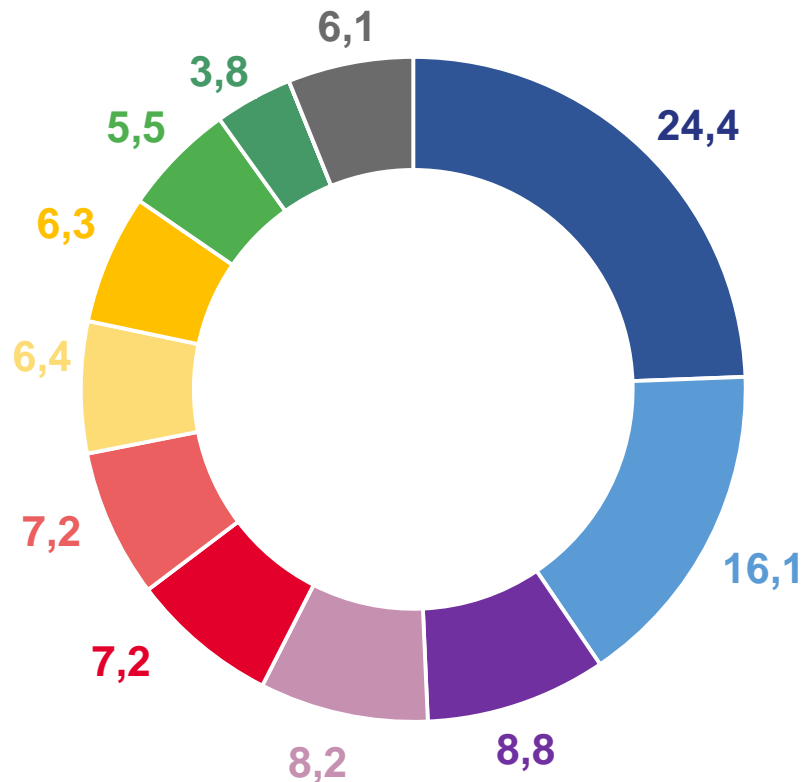
 Бытовые **8 905,5**

 Специализированных коллективных средств размещения **4 850,9**












 Прочие виды платных услуг **4 524,6**

 Телекоммуникационные **3 999,6**

 Медицинские **3 965,1**



в % к итогу

-  Коммунальные
-  Бытовые
-  Специализированных коллективных средств размещения
-  Прочие виды платных услуг
-  Телекоммуникационные
-  Медицинские
-  Гостиниц и аналогичные услуги по предоставлению временного жилья
-  Транспортные
-  Системы образования
-  Жилищные
-  Другие услуги

* По оперативным данным.





ИНДЕКСЫ ФИЗИЧЕСКОГО ОБЪЕМА ПЛАТНЫХ УСЛУГ НАСЕЛЕНИЮ ПО ВИДАМ*

май 2023 г. к маю 2022 г., %



131,1

Услуги учреждений культуры



112,8

Телекоммуникационные услуги



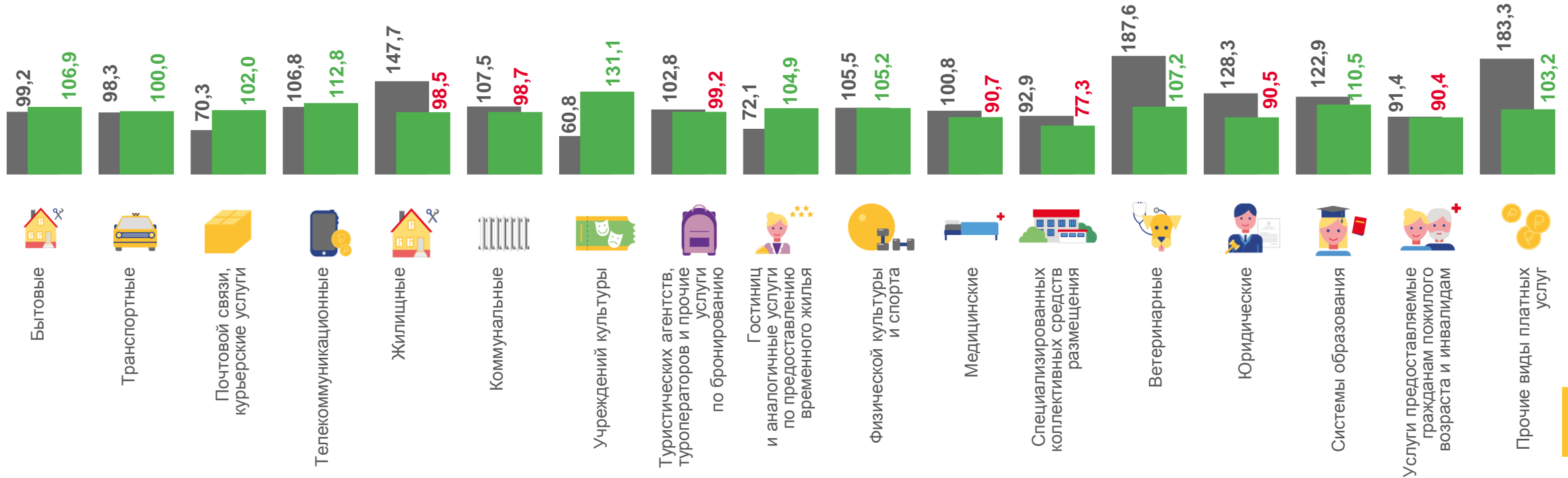
90,4

Услуги, предоставляемые гражданам пожилого возраста и инвалидам



77,3

Услуги специализированных коллективных средств размещения



* По оперативным данным.

май 2022 г. к маю 2021 г.

май 2023 г. к маю 2022 г.





ДИНАМИКА ОБЪЕМОВ БЫТОВЫХ УСЛУГ НАСЕЛЕНИЮ*

фактически, млн рублей

Объем услуг

январь - май 2023 г.

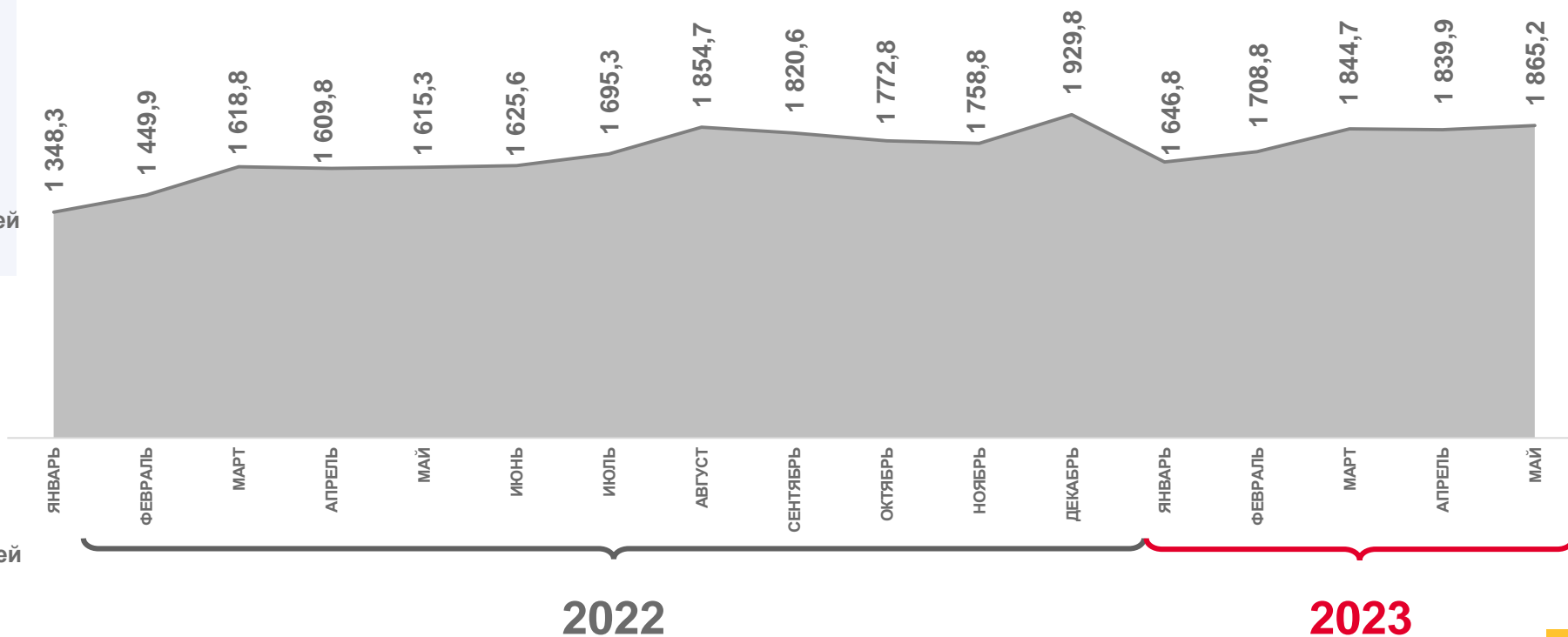


8,9 млрд рублей

январь - май 2022 г.



7,6 млрд рублей



* По оперативным данным.





ДИНАМИКА ИНДЕКСОВ ФИЗИЧЕСКОГО ОБЪЕМА БЫТОВЫХ УСЛУГ НАСЕЛЕНИЮ*

в % к соответствующему месяцу
предыдущего года

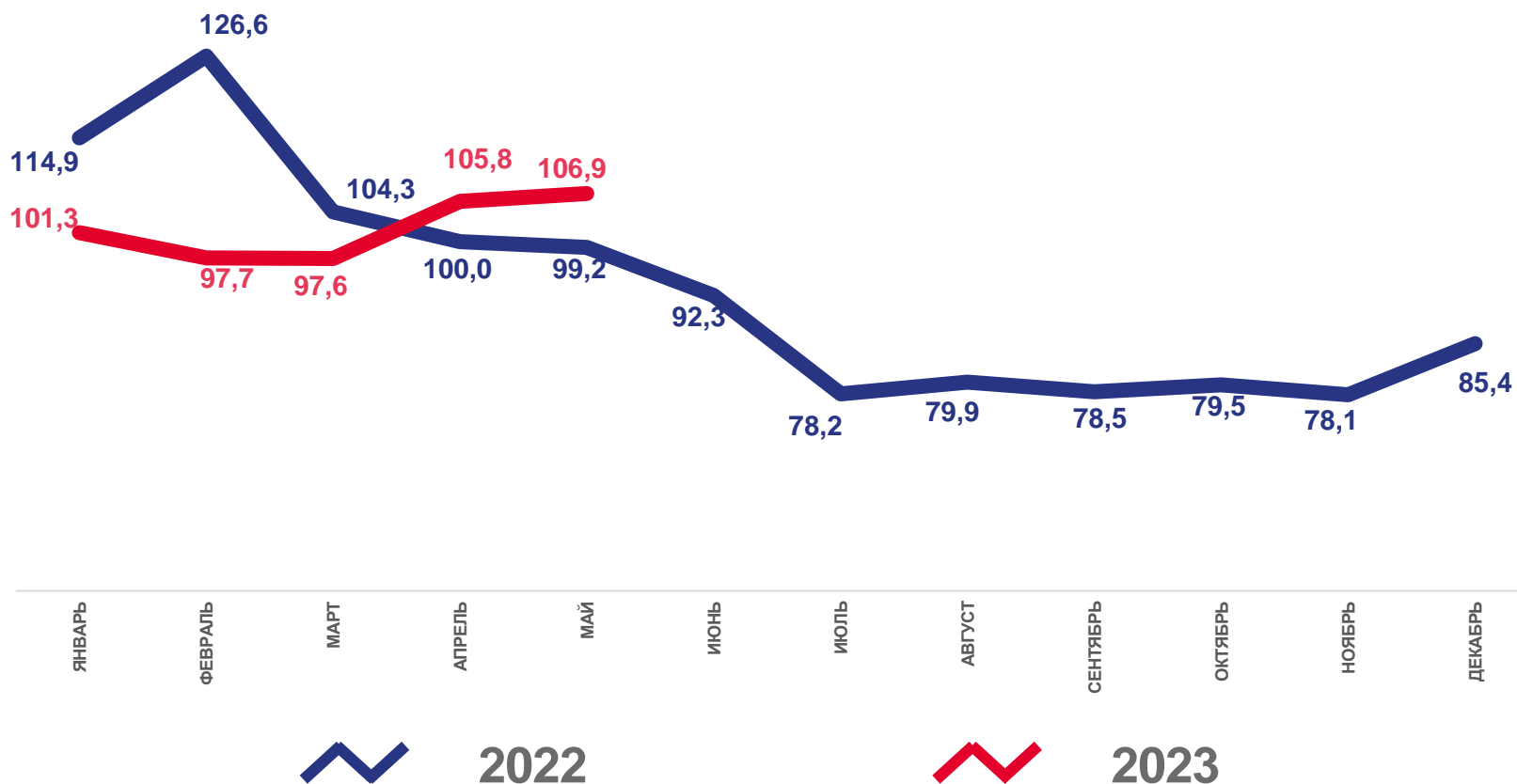
январь - май 2023 г.

к январю - маю 2022 г.



январь - май 2022 г.

к январю - маю 2021 г.



* По оперативным данным.





ДИНАМИКА ИНДЕКСОВ ФИЗИЧЕСКОГО ОБЪЕМА БЫТОВЫХ УСЛУГ НАСЕЛЕНИЮ*

в % к предыдущему месяцу

май 2023 г.
к апрелю 2023 г.



май 2023 г.
к маю 2022 г.



* По оперативным данным.





СТРУКТУРА РЫНКА БЫТОВЫХ УСЛУГ НАСЕЛЕНИЮ*

январь - май 2023 г.

Объем отдельных видов платных услуг населению, млн рублей



Ремонт и строительство жилья и других построек

2 980,4



Парикмахерские и косметические услуги

2 732,2



Техобслуживание и ремонт транспортных средств, машин и оборудования

1 364,1



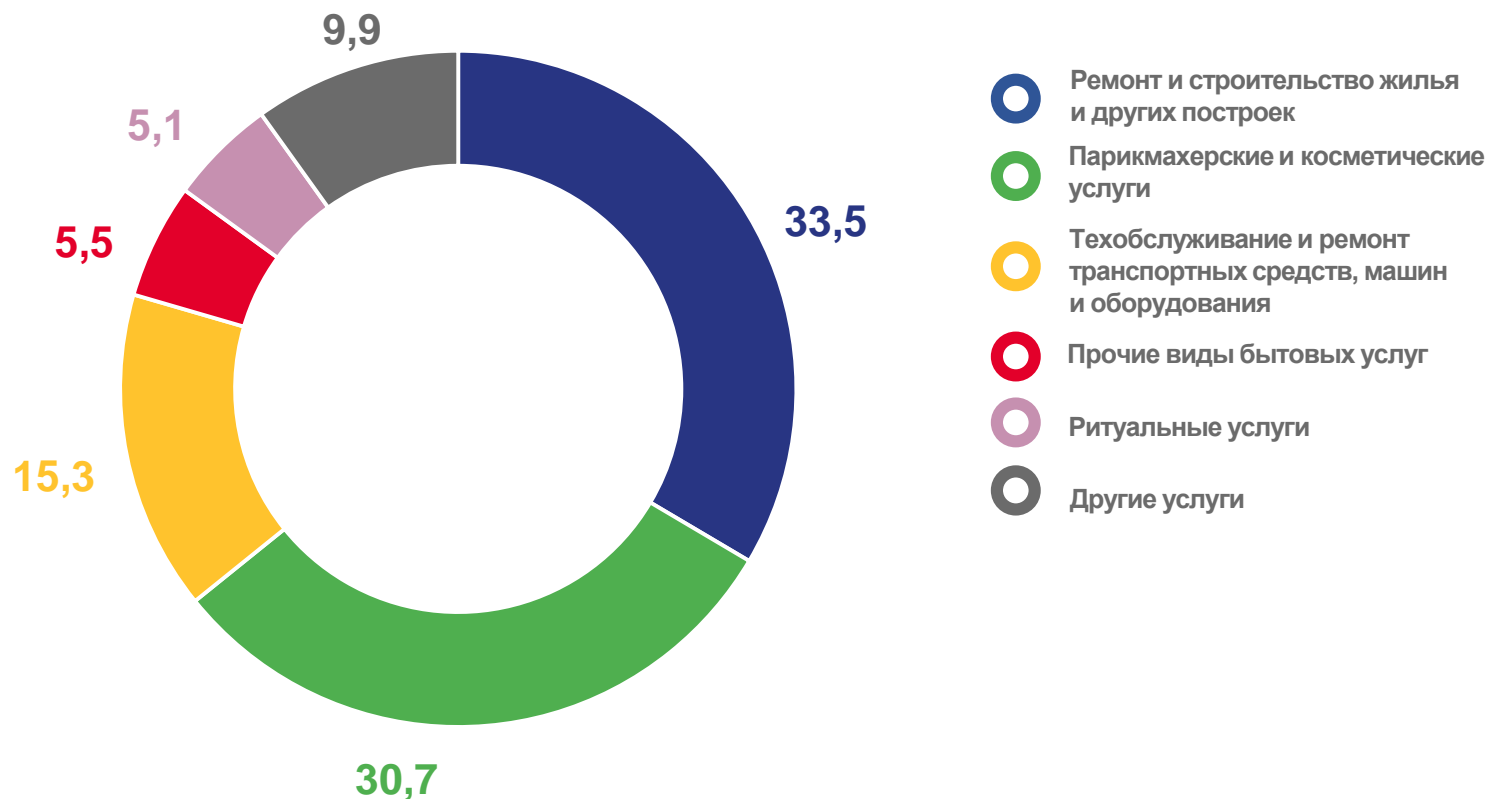
Прочие виды бытовых услуг

486,2



Ритуальные услуги

456,6



* По оперативным данным.





ИНДЕКСЫ ФИЗИЧЕСКОГО ОБЪЕМА БЫТОВЫХ УСЛУГ НАСЕЛЕНИЮ ПО ВИДАМ*

май 2023 г. к маю 2022 г., %



145,5

Химическая чистка и крашение, услуги прачечных



132,0

Прочие виды бытовых услуг



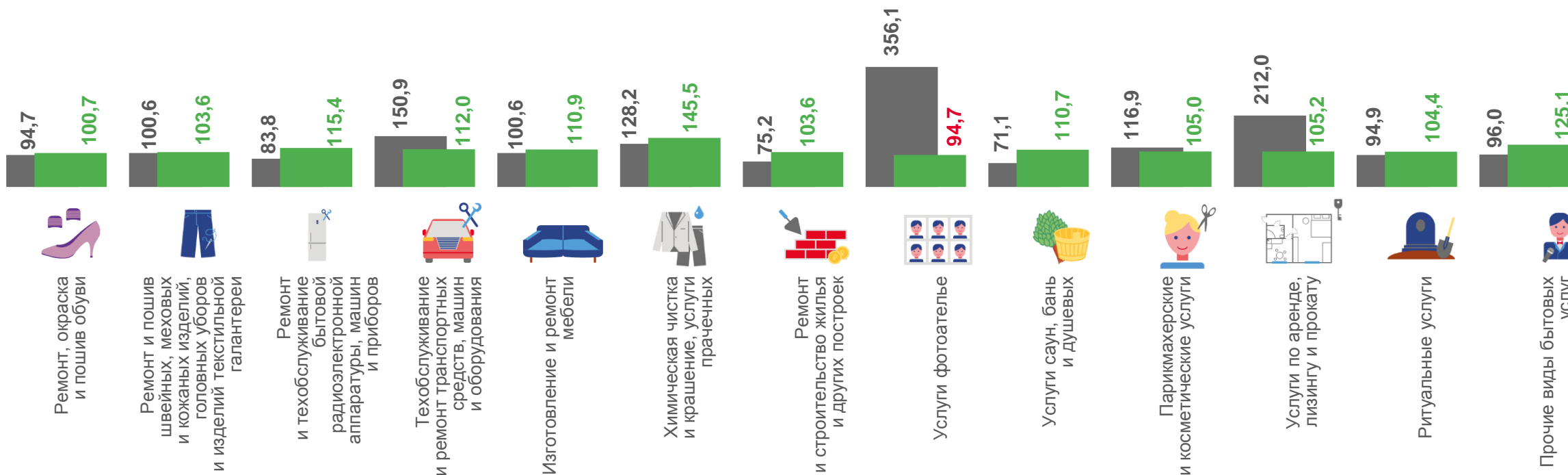
115,4

Ремонт и техобслуживание бытовой радиоэлектронной аппаратуры, машин и приборов



94,7

Услуги фотоателье



* По оперативным данным.

май 2022 г. к маю 2021 г.

май 2023 г. к маю 2022 г.

