



УПРАВЛЕНИЕ ФЕДЕРАЛЬНОЙ СЛУЖБЫ  
ГОСУДАРСТВЕННОЙ СТАТИСТИКИ  
ПО РЕСПУБЛИКЕ КРЫМ И Г. СЕВАСТОПОЛЮ

# РЫНОК ПЛАТНЫХ УСЛУГ НАСЕЛЕНИЮ РЕСПУБЛИКИ КРЫМ



январь-март 2023 года



УПРАВЛЕНИЕ ФЕДЕРАЛЬНОЙ СЛУЖБЫ  
ГОСУДАРСТВЕННОЙ СТАТИСТИКИ  
ПО РЕСПУБЛИКЕ КРЫМ  
И Г. СЕВАСТОПОЛЮ

# Рынок платных услуг населению

Республики Крым

январь-март 2023 года

- 01 ДИНАМИКА ПЛАТНЫХ УСЛУГ НАСЕЛЕНИЮ
- 02 ДИНАМИКА ИНДЕКСОВ ФИЗИЧЕСКОГО ОБЪЕМА ПЛАТНЫХ УСЛУГ НАСЕЛЕНИЮ
- 03 СТРУКТУРА РЫНКА ПЛАТНЫХ УСЛУГ НАСЕЛЕНИЮ
- 04 ИНДЕКСЫ ФИЗИЧЕСКОГО ОБЪЕМА ПЛАТНЫХ УСЛУГ НАСЕЛЕНИЮ ПО ВИДАМ
- 05 ДИНАМИКА БЫТОВЫХ УСЛУГ НАСЕЛЕНИЮ
- 06 ДИНАМИКА ИНДЕКСОВ ФИЗИЧЕСКОГО ОБЪЕМА БЫТОВЫХ УСЛУГ НАСЕЛЕНИЮ
- 07 СТРУКТУРА РЫНКА БЫТОВЫХ УСЛУГ НАСЕЛЕНИЮ
- 08 ИНДЕКСЫ ФИЗИЧЕСКОГО ОБЪЕМА БЫТОВЫХ УСЛУГ НАСЕЛЕНИЮ ПО ВИДАМ
- 09 ТУРИСТСКИЕ УСЛУГИ В СТРУКТУРЕ ПЛАТНЫХ УСЛУГ НАСЕЛЕНИЮ

\* Ежемесячные данные оперативной статистики





# ДИНАМИКА ПЛАТНЫХ УСЛУГ НАСЕЛЕНИЮ\*

январь-март 2023 г.



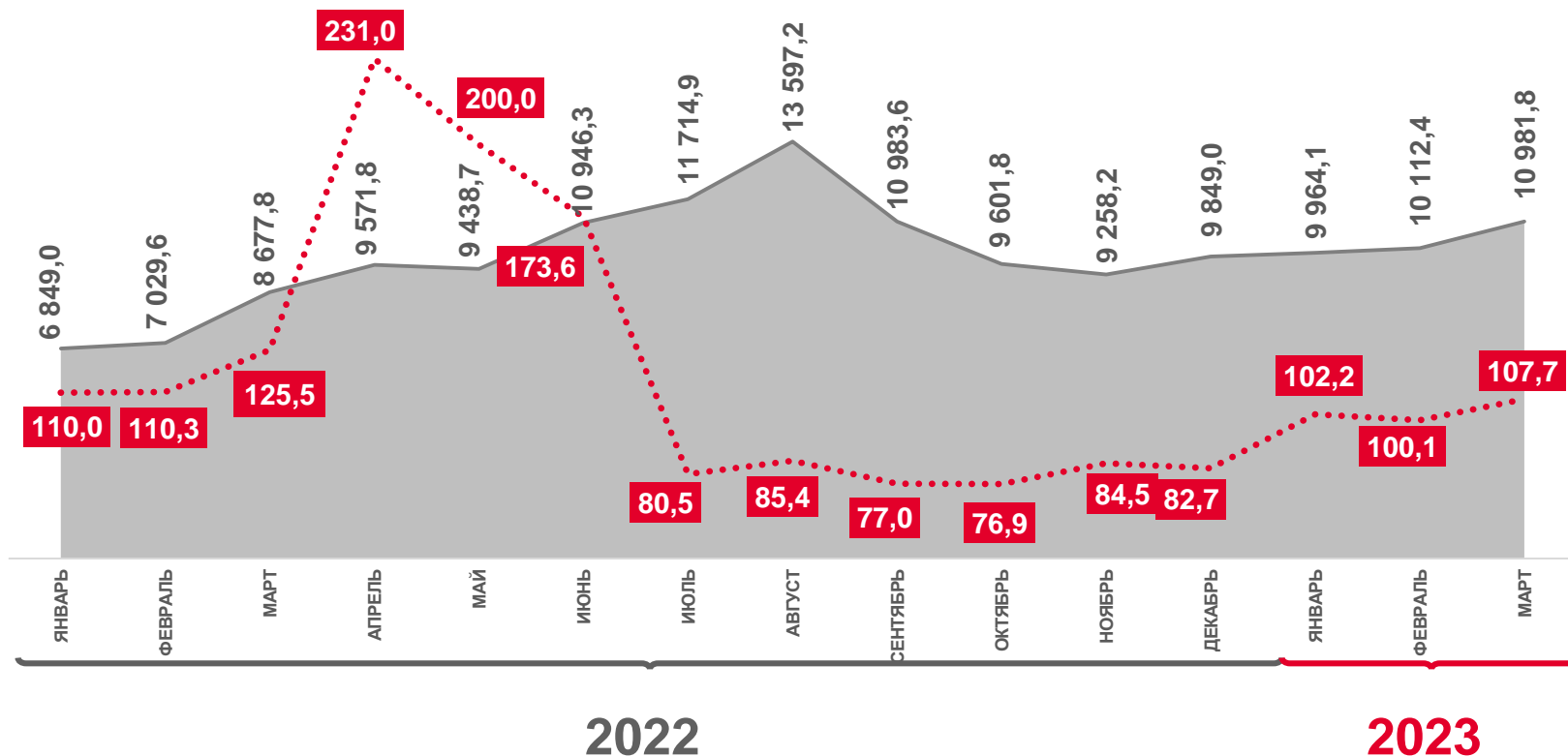
**31,1** млрд рублей

январь-март 2023 г.  
к январю-марту 2022 г.



**103,4%**

Индекс физического объема, в сопоставимых ценах



Индекс физического объема, в % к соответствующему месяцу предыдущего года



Фактически, млн рублей

\* По оперативным данным.





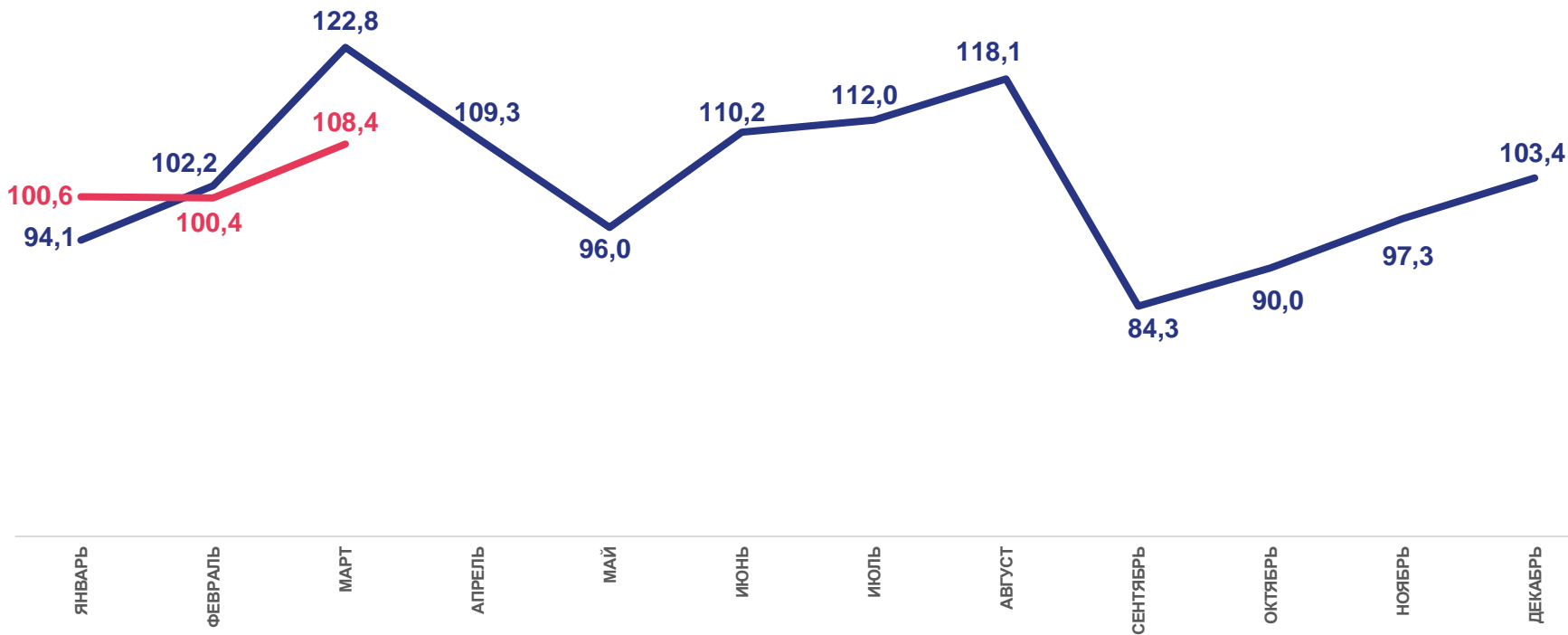
# ДИНАМИКА ИНДЕКСОВ ФИЗИЧЕСКОГО ОБЪЕМА ПЛАТНЫХ УСЛУГ НАСЕЛЕНИЮ\*

в % к предыдущему месяцу

март 2023 г.  
к февралю 2023 г.



март 2023 г.  
к марту 2022 г.



2022 год



2023 год

\* По оперативным данным.



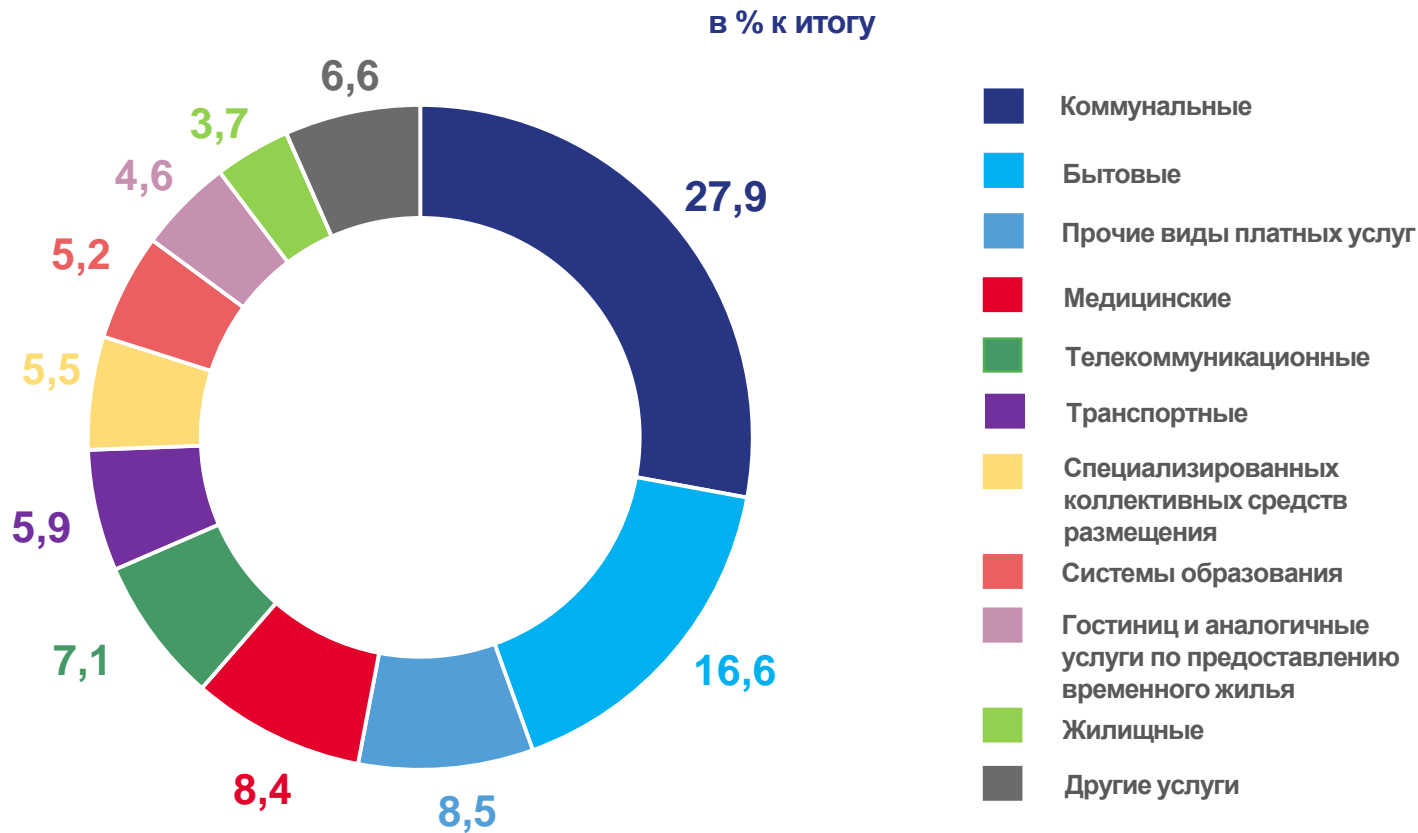


# СТРУКТУРА РЫНКА ПЛАТНЫХ УСЛУГ НАСЕЛЕНИЮ\*

ЯНВАРЬ-МАРТ 2023 г.

Объем отдельных видов платных услуг населению, млн рублей

	8 674,2
Коммунальные	
	5 150,8
Бытовые	
	2 633,4
Прочие виды платных услуг	
	2 593,8
Медицинские	
	2 215,0
Телекоммуникационные	
	1 842,5
Транспортные	



\* По оперативным данным.





# ИНДЕКСЫ ФИЗИЧЕСКОГО ОБЪЕМА ПЛАТНЫХ УСЛУГ НАСЕЛЕНИЮ ПО ВИДАМ\*

март 2023 г. к марту 2022 г., %



**в 1,5 р.**

Услуги гостиниц и аналогичные услуги по предоставлению временного жилья



**145,2**

Услуги специализированных коллективных средств размещения



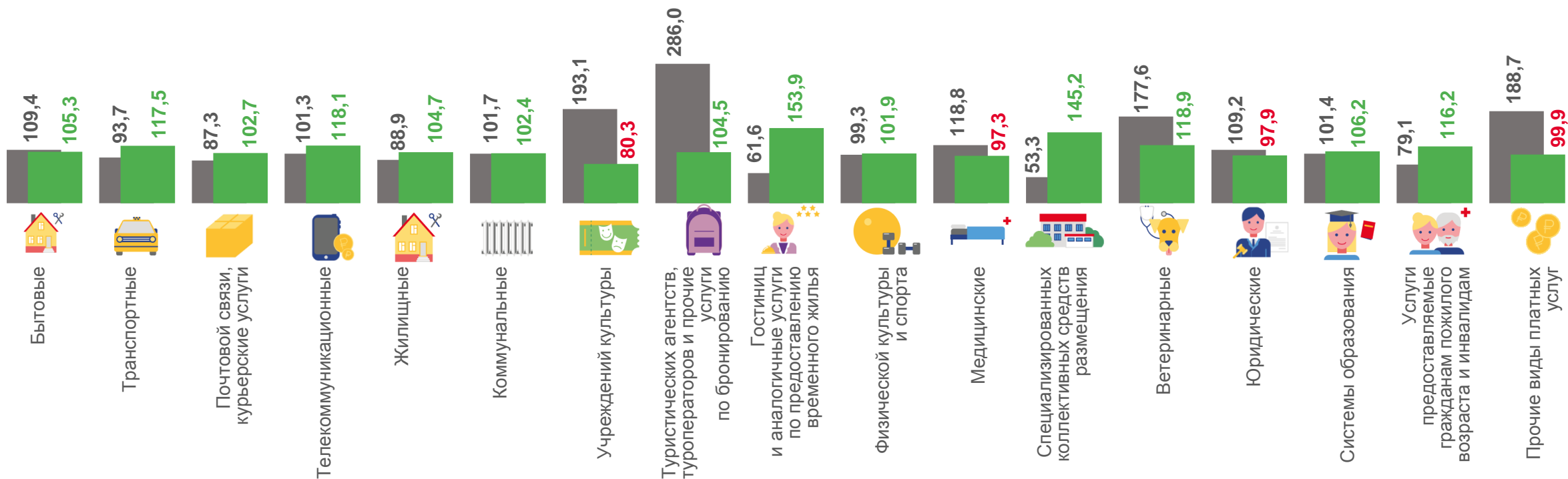
**97,3**

Медицинские услуги



**80,3**

Услуги учреждений культуры



■ март 2022 г. к марту 2021 г.

■ март 2023 г. к марту 2022 г.

\* По оперативным данным.



# ДИНАМИКА БЫТОВЫХ УСЛУГ НАСЕЛЕНИЮ\*

январь-март 2023 г.



**5,2** млрд рублей

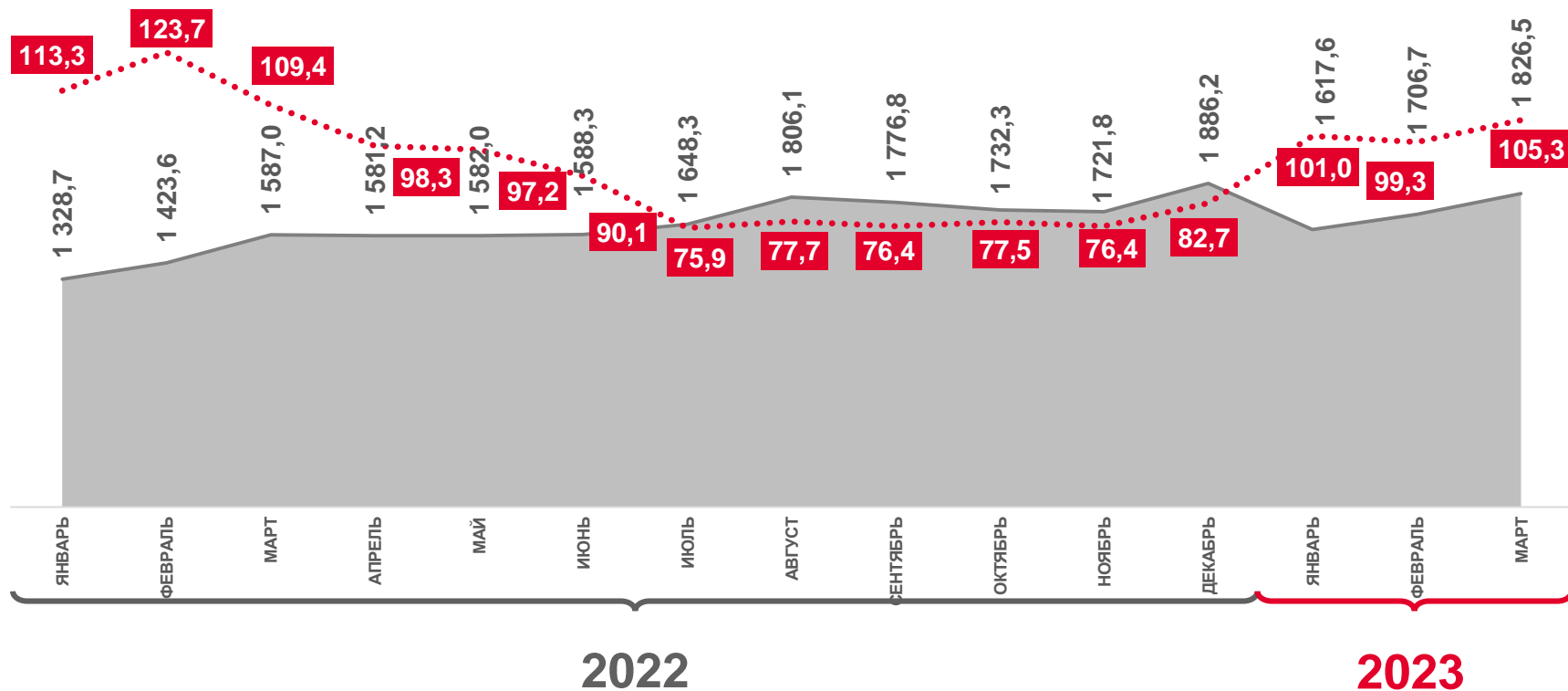
Объем услуг

январь-март 2023 г.  
к январю-марту 2022 г.



**102,0%**

Индекс физического объема, в сопоставимых ценах



Индекс физического объема в % к соответствующему месяцу предыдущего года



Фактически, млн рублей

\* По оперативным данным.





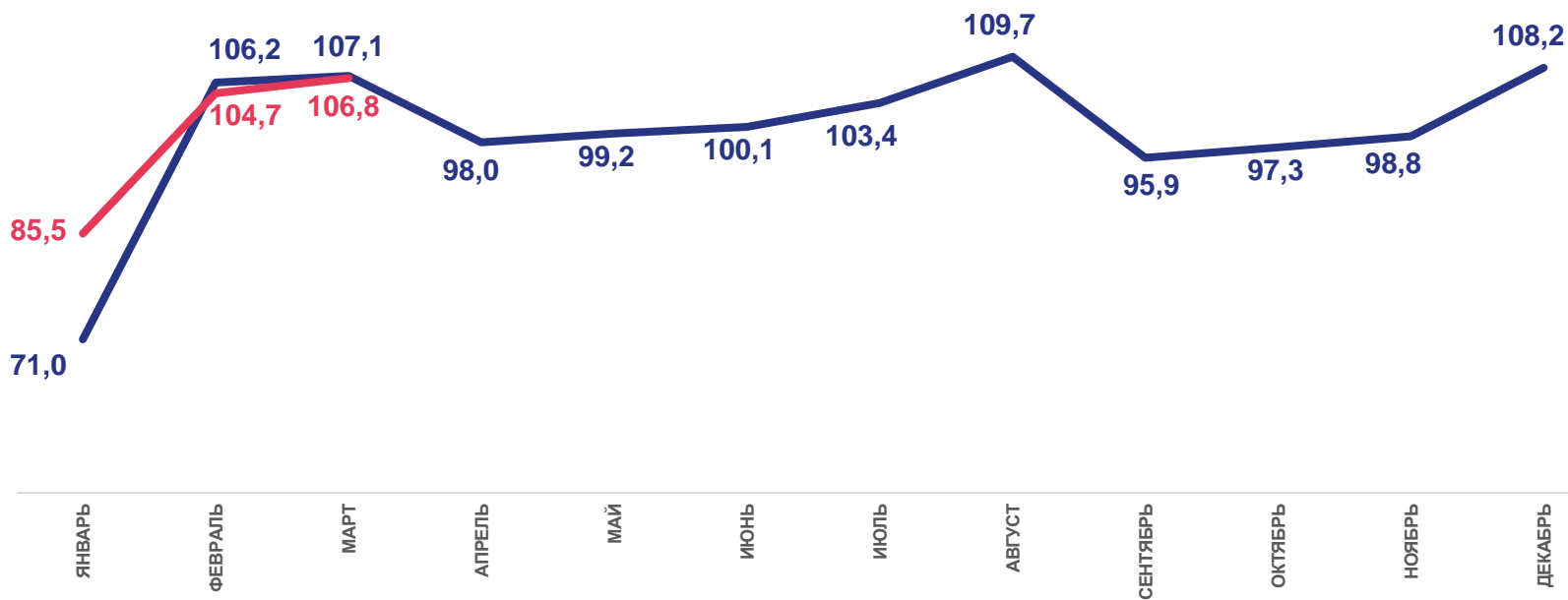
# ДИНАМИКА ИНДЕКСОВ ФИЗИЧЕСКОГО ОБЪЕМА БЫТОВЫХ УСЛУГ НАСЕЛЕНИЮ\*

в % к предыдущему месяцу

март 2023 г.  
к февралю 2023 г.



март 2023 г.  
к марту 2022 г.



2022 год



2023 год

\* По оперативным данным.







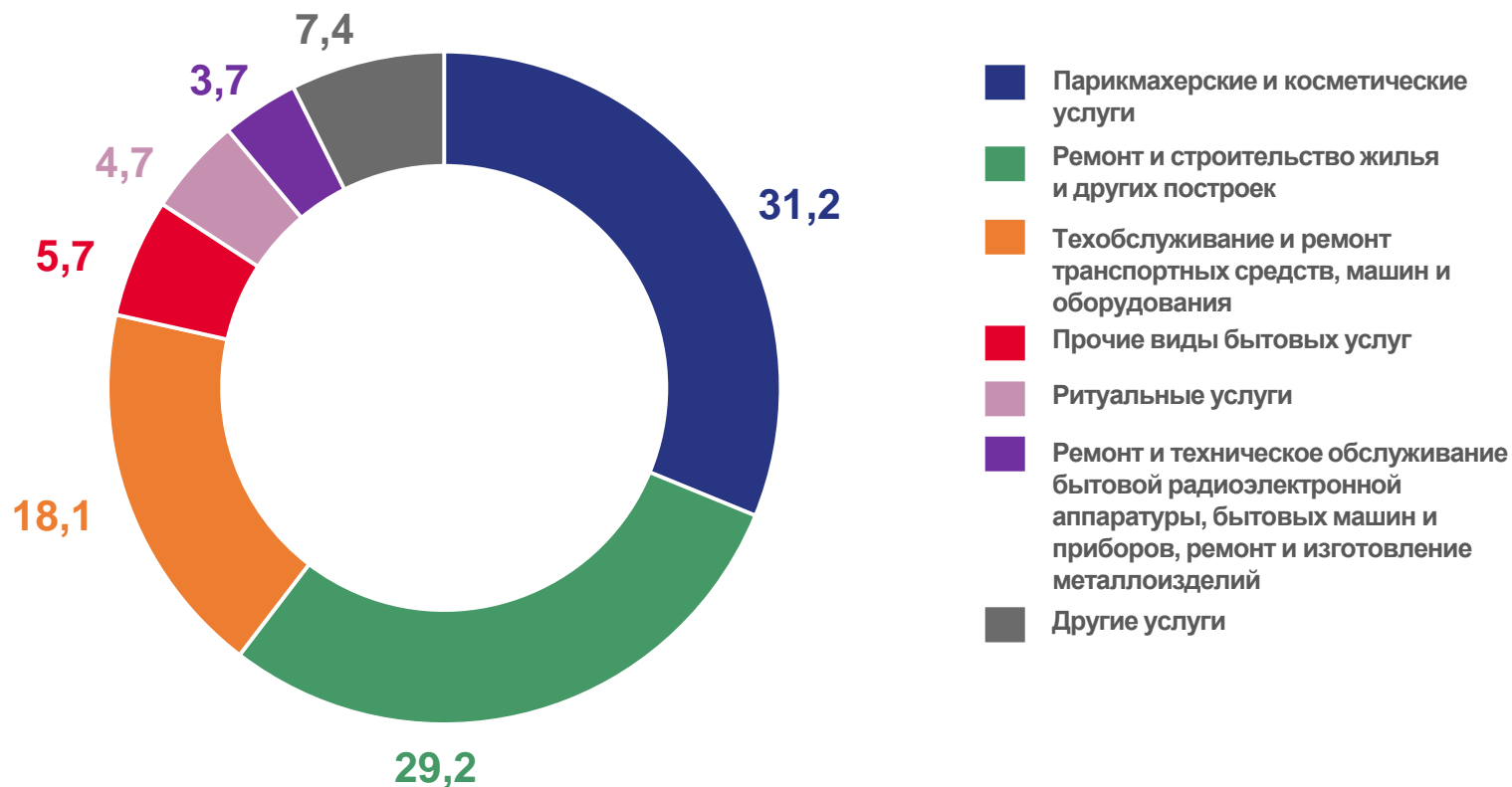
# СТРУКТУРА РЫНКА БЫТОВЫХ УСЛУГ НАСЕЛЕНИЮ\*

ЯНВАРЬ-МАРТ 2023 г.

Объем отдельных видов платных услуг населению, млн рублей

	Парикмахерские и косметические услуги	1 604,5
	Ремонт и строительство жилья и других построек	1 503,3
	Техобслуживание и ремонт транспортных средств, машин и оборудования	931,8
	Прочие виды бытовых услуг	293,9
	Ритуальные услуги	242,5
	Ремонт и техобслуживание бытовых машин и приборов	191,8

в % к итогу



\* По оперативным данным.



# ИНДЕКСЫ ФИЗИЧЕСКОГО ОБЪЕМА БЫТОВЫХ УСЛУГ НАСЕЛЕНИЮ ПО ВИДАМ\*

март 2023 г. к марту 2022 г., %



в 4,6 р.

Химическая чистка и крашение, услуги прачечных



в 1,6 р.

Услуги саун, бань и душевых



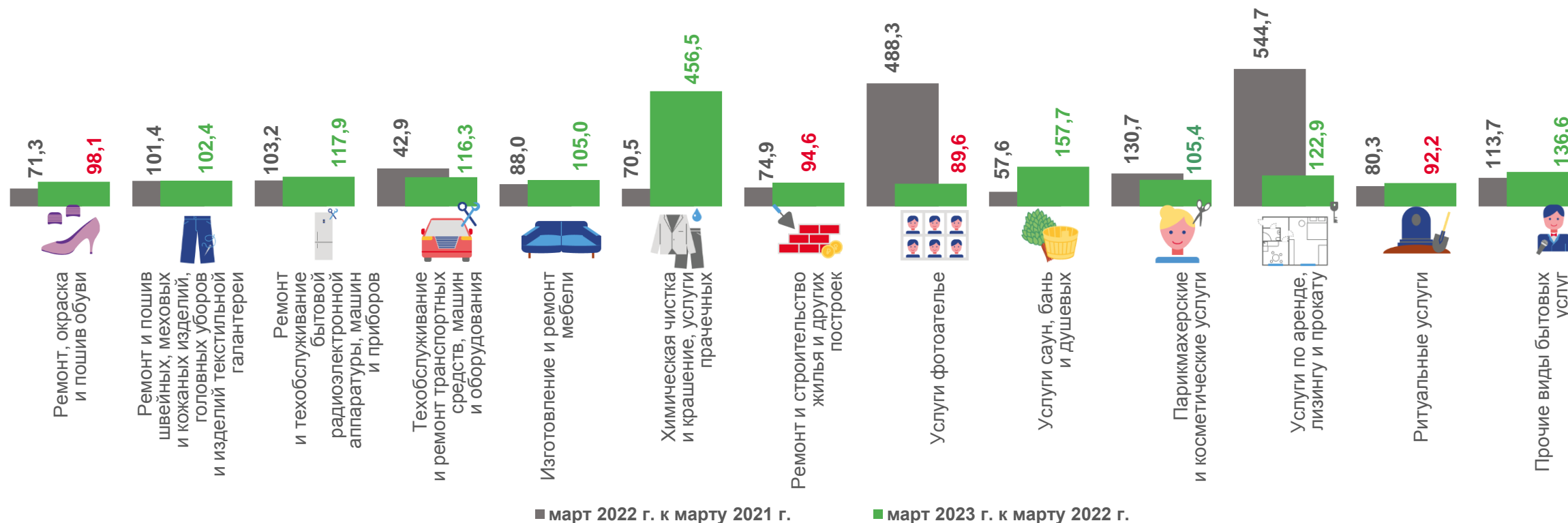
92,2

Ритуальные услуги



89,6

Услуги фотоателье



\* По оперативным данным.



# ТУРИСТСКИЕ УСЛУГИ В СТРУКТУРЕ ПЛАТНЫХ УСЛУГ НАСЕЛЕНИЮ\*

млн рублей

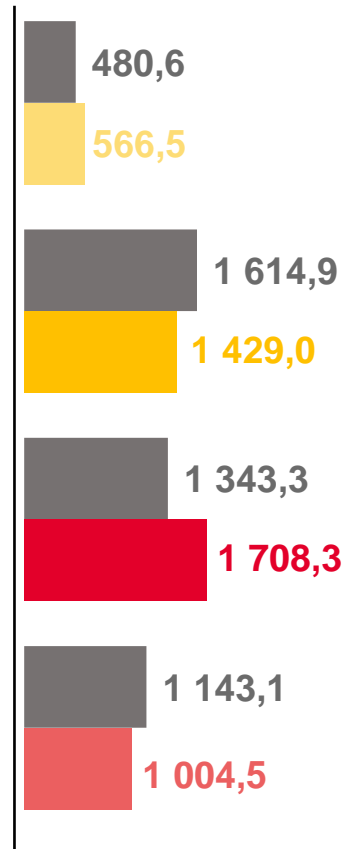


**1,8%**  
Услуги туристических агентств, туроператоров и прочие услуги по бронированию

**4,6%**  
Услуги гостиниц и аналогичные услуги по предоставлению жилья

**5,5%**  
Услуги специализированных коллективных средств размещения

из них услуги санаторно-курортных организаций



январь-март 2022 года

январь-март 2023 года

\* По оперативным данным.