



УПРАВЛЕНИЕ ФЕДЕРАЛЬНОЙ СЛУЖБЫ
ГОСУДАРСТВЕННОЙ СТАТИСТИКИ
ПО РЕСПУБЛИКЕ КРЫМ И Г. СЕВАСТОПОЛЮ

Рынок платных услуг населению Республики Крым



январь - ноябрь 2023 года



УПРАВЛЕНИЕ ФЕДЕРАЛЬНОЙ СЛУЖБЫ
ГОСУДАРСТВЕННОЙ СТАТИСТИКИ
ПО РЕСПУБЛИКЕ КРЫМ И Г. СЕВАСТОПОЛЮ

Рынок платных услуг населению

Республики Крым

январь - ноябрь 2023 года

- 01 Динамика объемов платных услуг населению
- 02 Динамика индексов физического объема платных услуг населению
- 03 Динамика индексов физического объема платных услуг населению
- 04 Структура рынка платных услуг населению
- 05 Индексы физического объема платных услуг населению по видам
- 06 Динамика объемов бытовых услуг населению
- 07 Динамика индексов физического объема бытовых услуг населению
- 08 Динамика индексов физического объема бытовых услуг населению
- 09 Структура рынка бытовых услуг населению
- 10 Индексы физического объема бытовых услуг населению по видам

* Ежемесячные данные оперативной статистики





ДИНАМИКА ОБЪЕМОВ ПЛАТНЫХ УСЛУГ НАСЕЛЕНИЮ*

фактически, млн рублей

объем услуг

январь - ноябрь 2023 г.

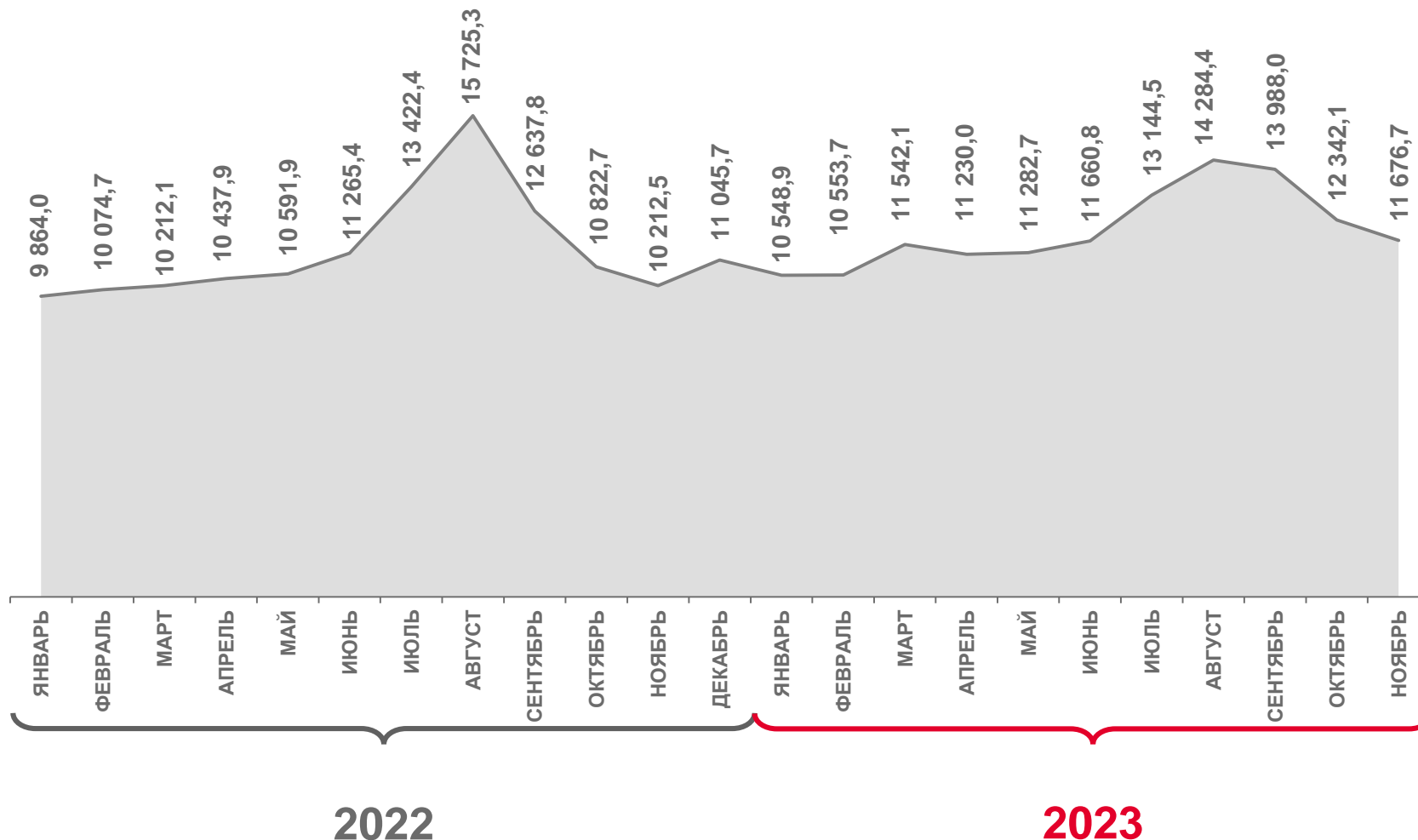


132,3 млрд рублей

январь - ноябрь 2022 г.



125,3 млрд рублей



* По оперативным данным.





ДИНАМИКА ИНДЕКСОВ ФИЗИЧЕСКОГО ОБЪЕМА ПЛАТНЫХ УСЛУГ НАСЕЛЕНИЮ*

в % к соответствующему месяцу предыдущего года

январь - ноябрь 2023 г.
к январю - ноябрю 2022 г.

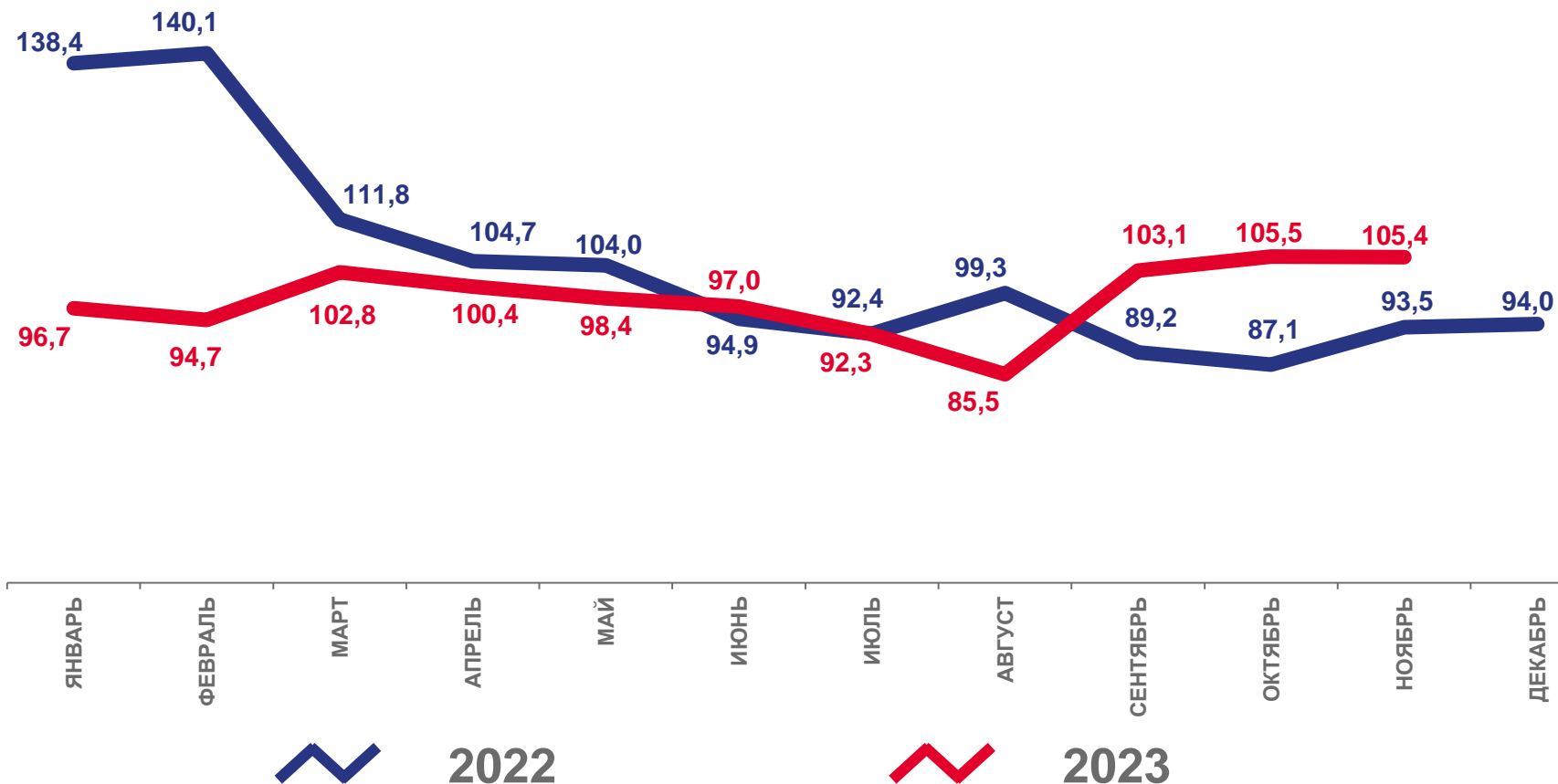


97,7%

январь - ноябрь 2022 г.
к январю - ноябрю 2021 г.



101,6%



* По оперативным данным.



ДИНАМИКА ИНДЕКСОВ ФИЗИЧЕСКОГО ОБЪЕМА ПЛАТНЫХ УСЛУГ НАСЕЛЕНИЮ*

в % к предыдущему месяцу

ноябрь 2023 г.
к октябрю 2023 г.

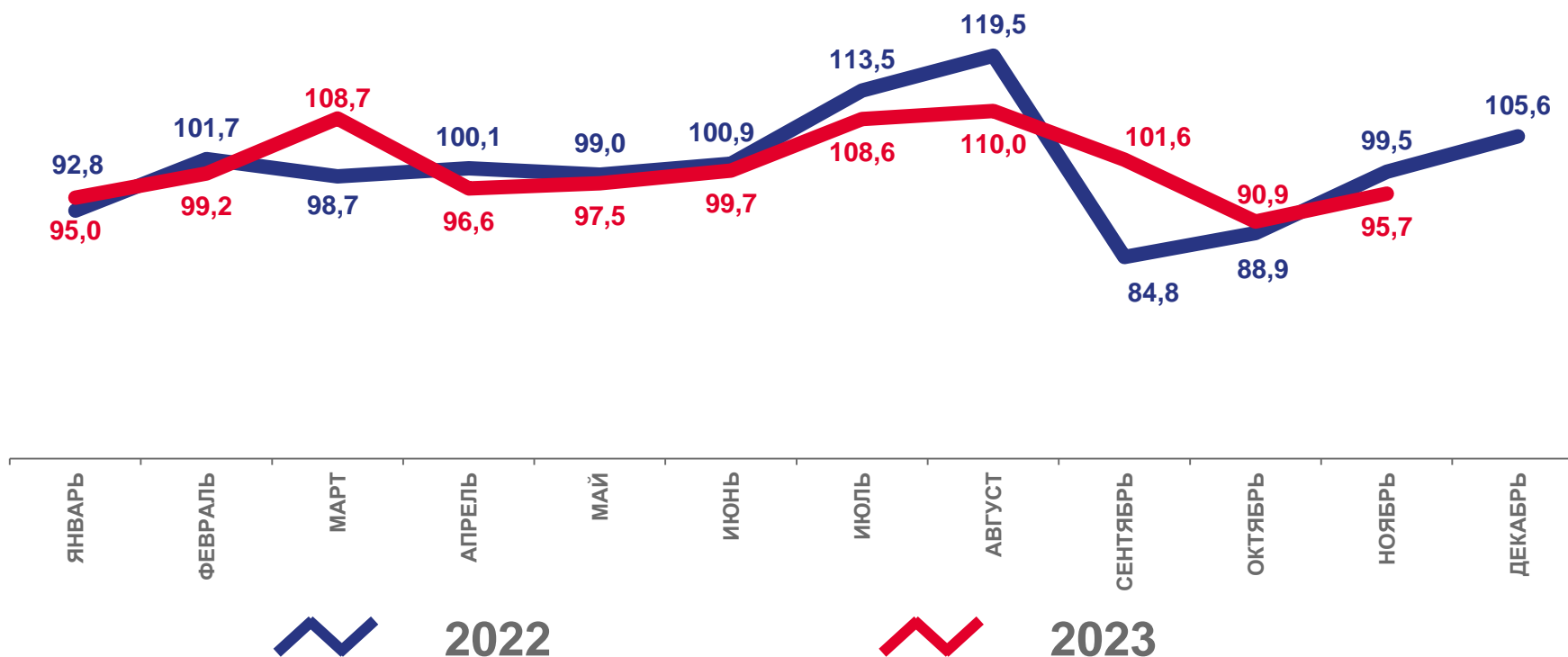


95,7%

ноябрь 2023 г.
к ноябрю 2022 г.



105,4%



* По оперативным данным.




СТРУКТУРА РЫНКА ПЛАТНЫХ УСЛУГ НАСЕЛЕНИЮ*


январь - ноябрь 2023 г.

объем отдельных видов платных услуг населению, млн рублей

 **25 375,6**
Коммунальные

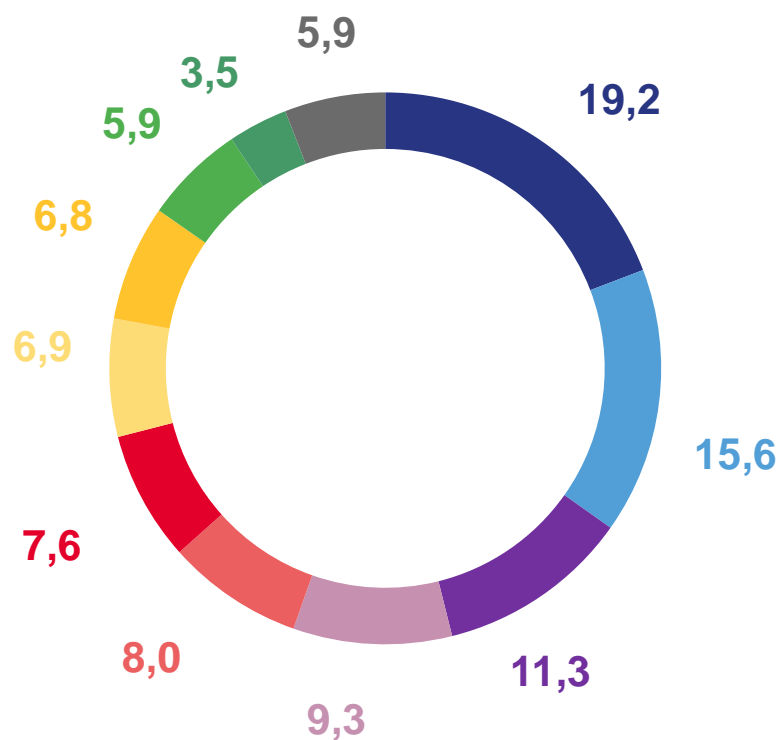
 **20 659,0**
Бытовые

 **14 973,1**
Специализированных коллективных средств размещения












 **12 313,3**
Услуги гостиниц и аналогичные услуги по предоставлению временного жилья

 **10 559,0**
Прочие виды платных услуг

 **10 077,8**
Медицинские



в % к итогу

-  Коммунальные
-  Бытовые
-  Специализированных коллективных средств размещения
-  Гостиниц и аналогичные услуги по предоставлению временного жилья
-  Прочие виды услуг
-  Медицинские
-  Телекоммуникационные
-  Транспортные
-  Системы образования
-  Жилищные
-  Другие услуги

* По оперативным данным.



ИНДЕКСЫ ФИЗИЧЕСКОГО ОБЪЕМА ПЛАТНЫХ УСЛУГ НАСЕЛЕНИЮ ПО ВИДАМ*

ноябрь 2023 г. к ноябрю 2022 г., %

 **152,6**

Услуги системы образования

 **109,3**

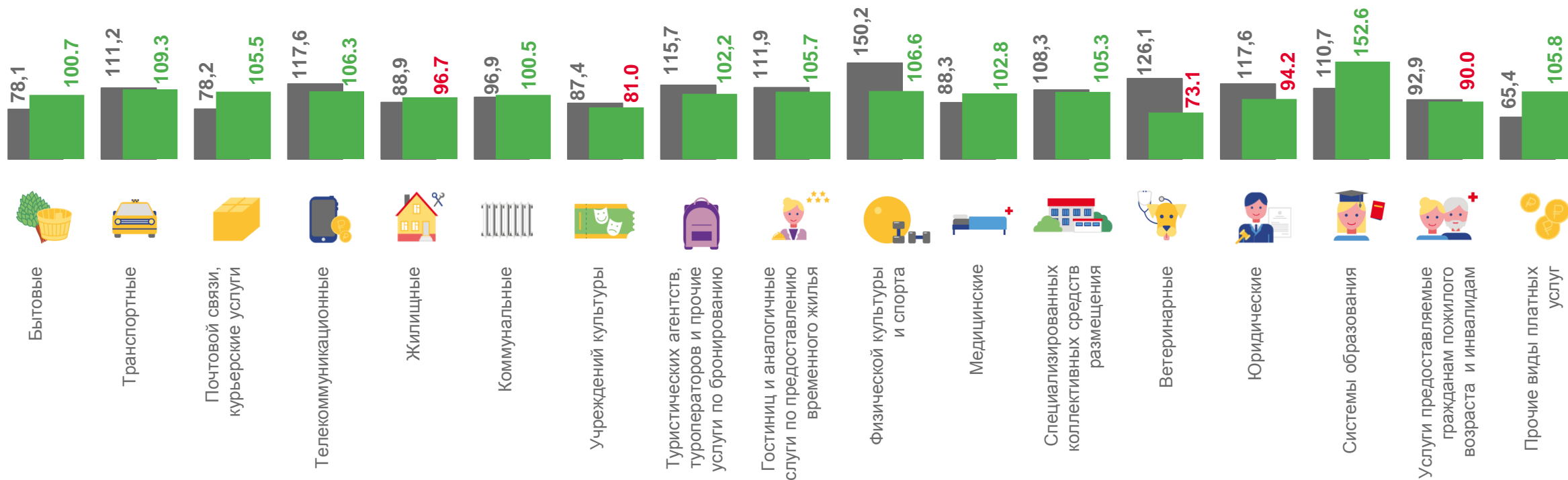
Транспортные услуги

 **81,0**

Услуги учреждений культуры

 **73,1**

Ветеринарные услуги



* По оперативным данным.

■ ноябрь 2022 г. к ноябрю 2021 г.

■ ноябрь 2023 г. к ноябрю 2022 г.





ДИНАМИКА ОБЪЕМОВ БЫТОВЫХ УСЛУГ НАСЕЛЕНИЮ*

фактически, млн рублей

объем услуг

январь - ноябрь 2023 г.

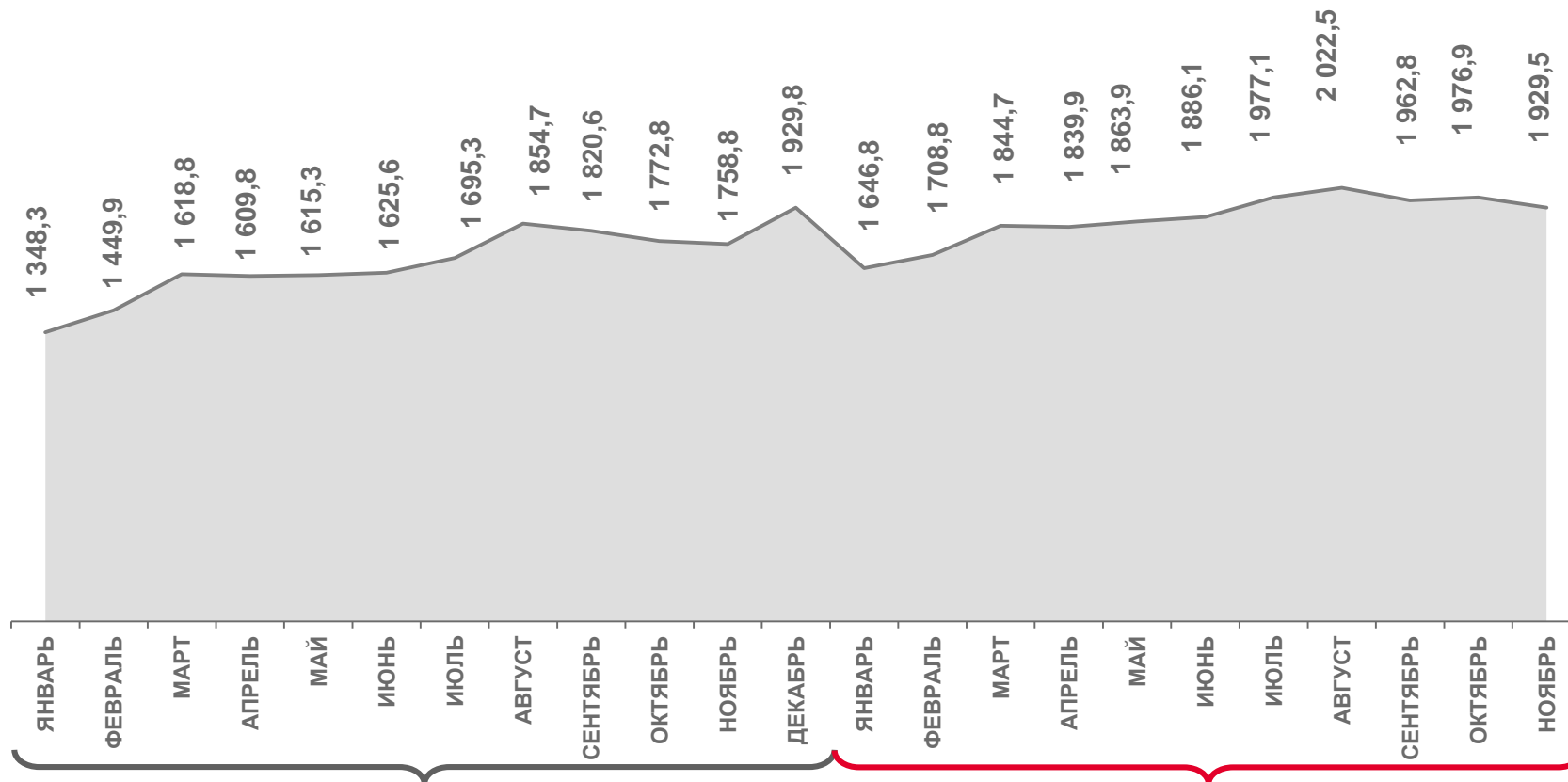


20,7 млрд рублей

январь - ноябрь 2022 г.



18,2 млрд рублей



2022

2023

* По оперативным данным.





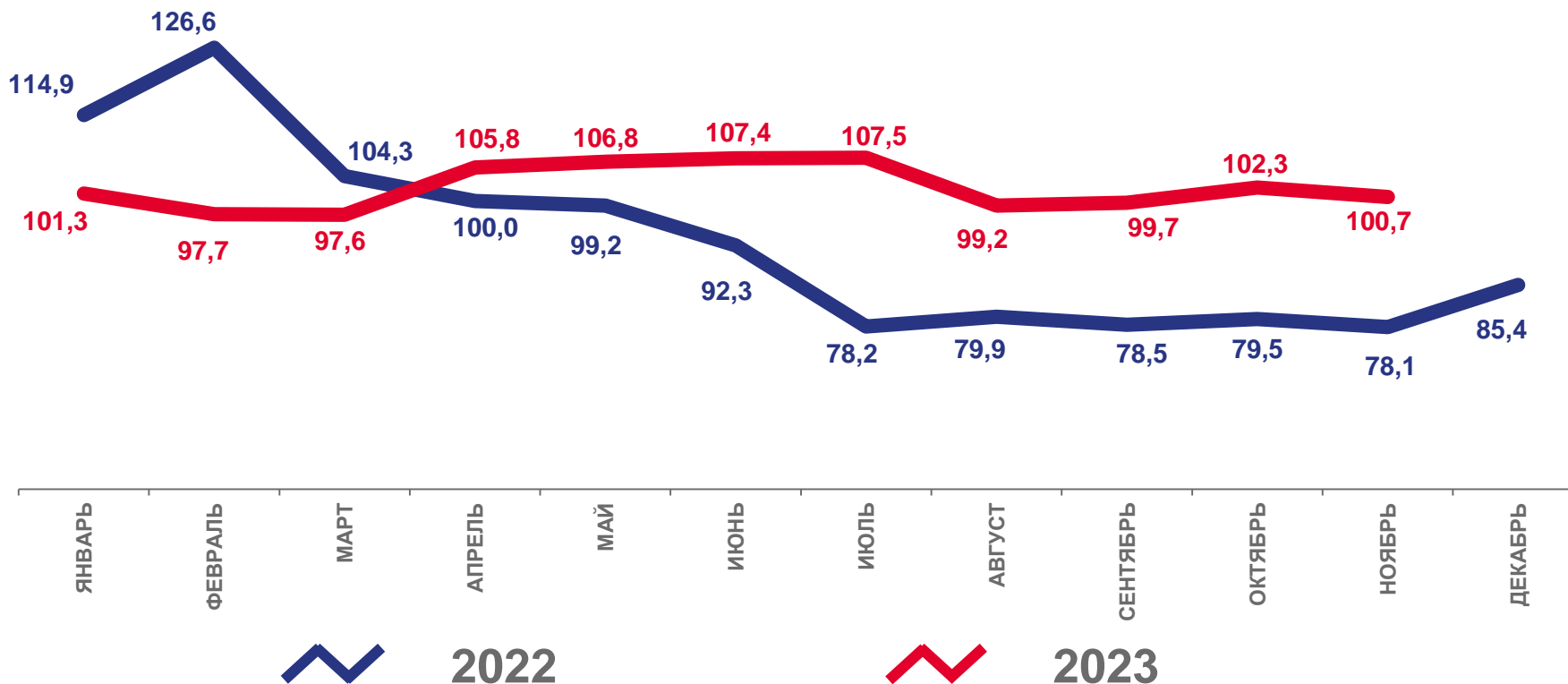
ДИНАМИКА ИНДЕКСОВ ФИЗИЧЕСКОГО ОБЪЕМА БЫТОВЫХ УСЛУГ НАСЕЛЕНИЮ*

в % к соответствующему
месяцу предыдущего года

январь - ноябрь 2023 г.
к январю - ноябрю 2022 г.



январь - ноябрь 2022 г.
к январю - ноябрю 2021 г.



* По оперативным данным.



ДИНАМИКА ИНДЕКСОВ ФИЗИЧЕСКОГО ОБЪЕМА БЫТОВЫХ УСЛУГ НАСЕЛЕНИЮ*

в % к предыдущему месяцу

ноябрь 2023 г.
к октябрю 2023 г.

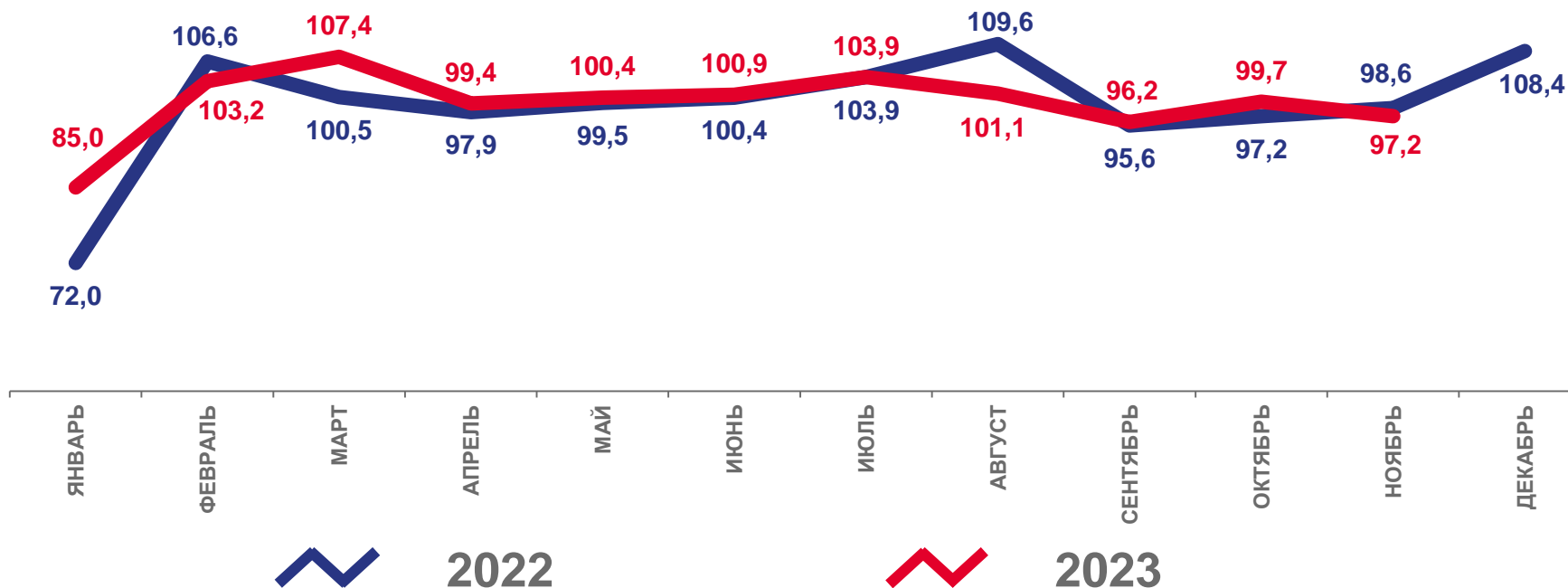


97,2%

ноябрь 2023 г.
к ноябрю 2022 г.



100,7%



* По оперативным данным.





СТРУКТУРА РЫНКА БЫТОВЫХ УСЛУГ НАСЕЛЕНИЮ*

январь - ноябрь 2023 г.

в % к итогу

объем отдельных видов платных услуг населению, млн рублей



Ремонт и строительство
жилья и других построек

7 067,5



Парикмахерские
и косметические услуги

6 171,3



Техобслуживание и ремонт
транспортных средств, машин и оборудования

3 257,6



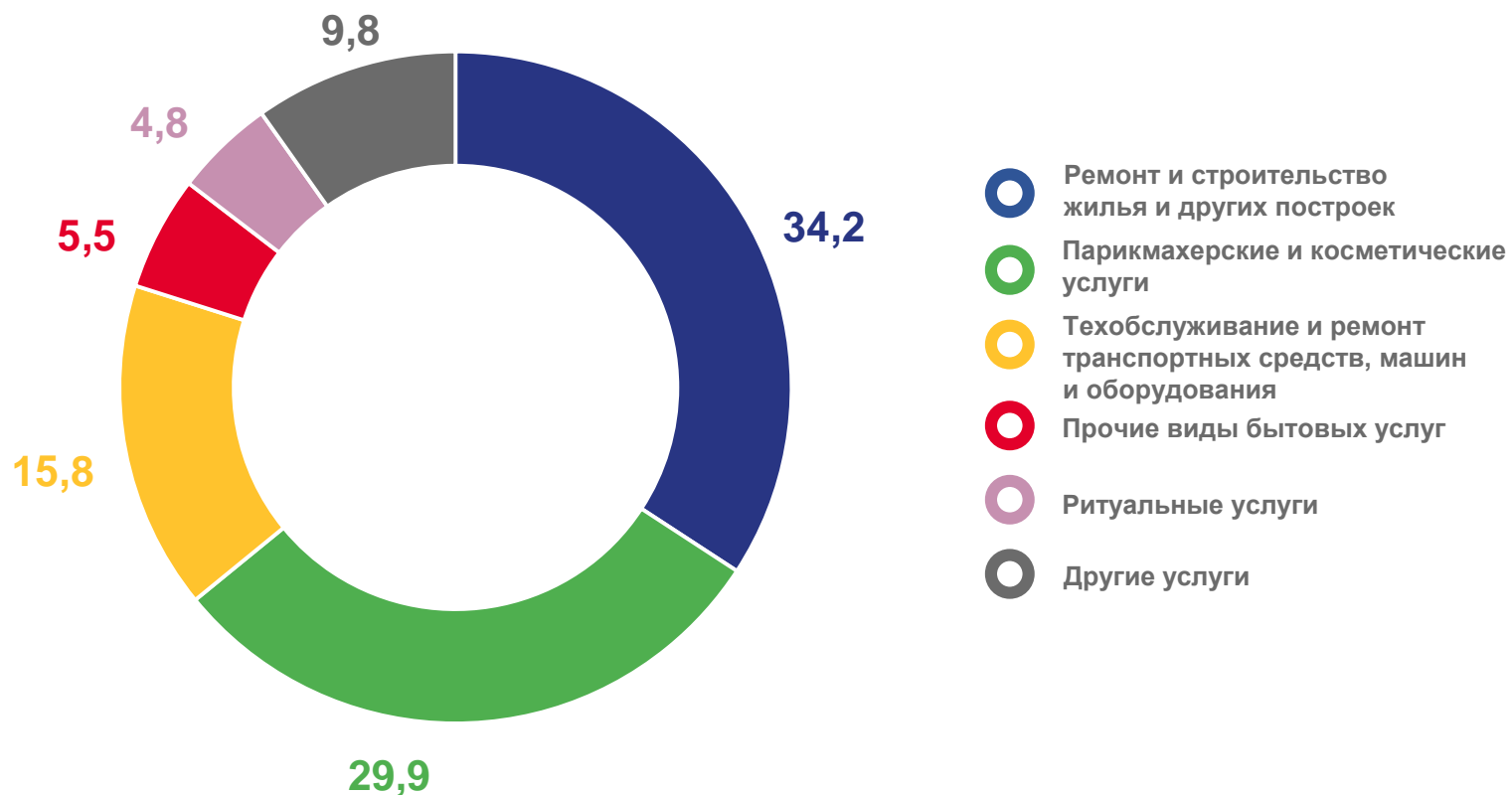
Прочие виды бытовых услуг

1 140,7



Ритуальные услуги

993,9



* По оперативным данным.





ИНДЕКСЫ ФИЗИЧЕСКОГО ОБЪЕМА БЫТОВЫХ УСЛУГ НАСЕЛЕНИЮ ПО ВИДАМ*

ноябрь 2023 г. к ноябрю 2022 г., %



122,8

Изготовление и ремонт мебели



119,0

Техническое обслуживание и ремонт транспортных средств, машин и оборудования



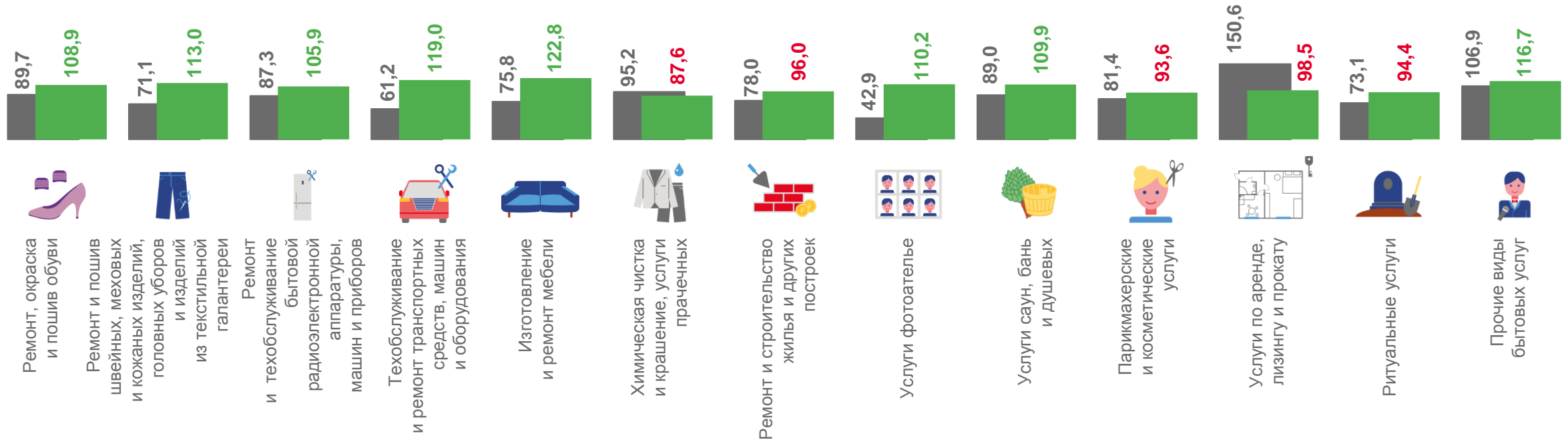
93,6

Парикмахерские и косметические услуги



87,6

Химическая чистка и крашение, услуги прачечных



* По оперативным данным.

■ ноябрь 2022 г. к ноябрю 2021 г.

■ ноябрь 2023 г. к ноябрю 2022 г.

