



УПРАВЛЕНИЕ ФЕДЕРАЛЬНОЙ СЛУЖБЫ
ГОСУДАРСТВЕННОЙ СТАТИСТИКИ
ПО РЕСПУБЛИКЕ КРЫМ И Г. СЕВАСТОПОЛЮ

Рынок платных услуг населению Республики Крым



январь - октябрь 2023 года



УПРАВЛЕНИЕ ФЕДЕРАЛЬНОЙ СЛУЖБЫ
ГОСУДАРСТВЕННОЙ СТАТИСТИКИ
ПО РЕСПУБЛИКЕ КРЫМ И Г. СЕВАСТОПОЛЮ

Рынок платных услуг населению

Республики Крым

январь - октябрь 2023 года

- 01 Динамика объемов платных услуг населению
- 02 Динамика индексов физического объема платных услуг населению
- 03 Динамика индексов физического объема платных услуг населению
- 04 Структура рынка платных услуг населению
- 05 Индексы физического объема платных услуг населению по видам
- 06 Динамика объемов бытовых услуг населению
- 07 Динамика индексов физического объема бытовых услуг населению
- 08 Динамика индексов физического объема бытовых услуг населению
- 09 Структура рынка бытовых услуг населению
- 10 Индексы физического объема бытовых услуг населению по видам

* Ежемесячные данные оперативной статистики





ДИНАМИКА ОБЪЕМОВ ПЛАТНЫХ УСЛУГ НАСЕЛЕНИЮ*

фактически, млн рублей

объем услуг

январь - октябрь 2023 г.

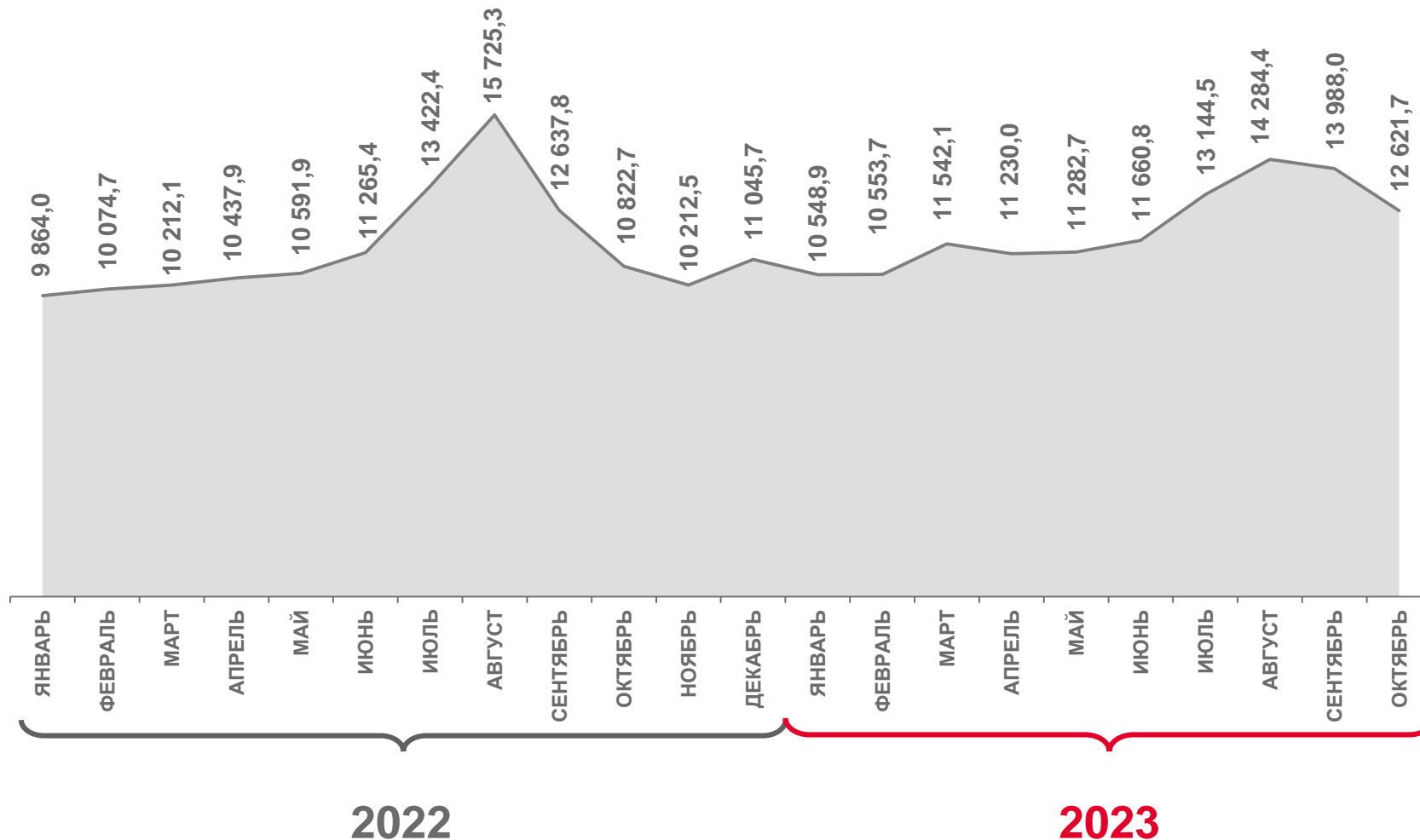


120,9 млрд рублей

январь - октябрь 2022 г.



115,1 млрд рублей



* По оперативным данным.





ДИНАМИКА ИНДЕКСОВ ФИЗИЧЕСКОГО ОБЪЕМА ПЛАТНЫХ УСЛУГ НАСЕЛЕНИЮ*

в % к соответствующему месяцу предыдущего года

январь - октябрь 2023 г.
к январю - октябрю 2022 г.

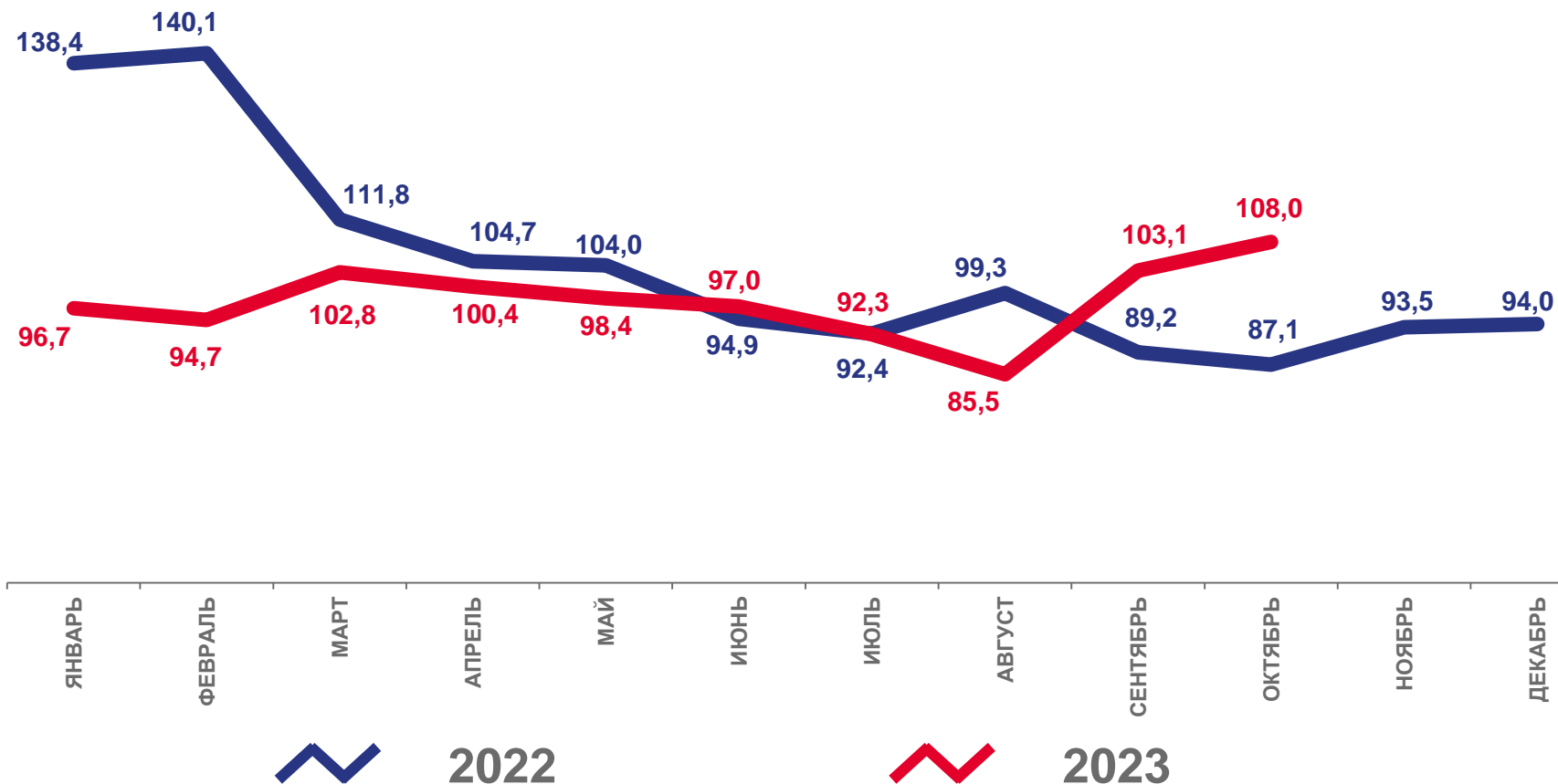


97,2%

январь - октябрь 2022 г.
к январю - октябрю 2021 г.



102,4%



* По оперативным данным.



ДИНАМИКА ИНДЕКСОВ ФИЗИЧЕСКОГО ОБЪЕМА ПЛАТНЫХ УСЛУГ НАСЕЛЕНИЮ*

в % к предыдущему месяцу

октябрь 2023 г.
к сентябрю 2023 г.

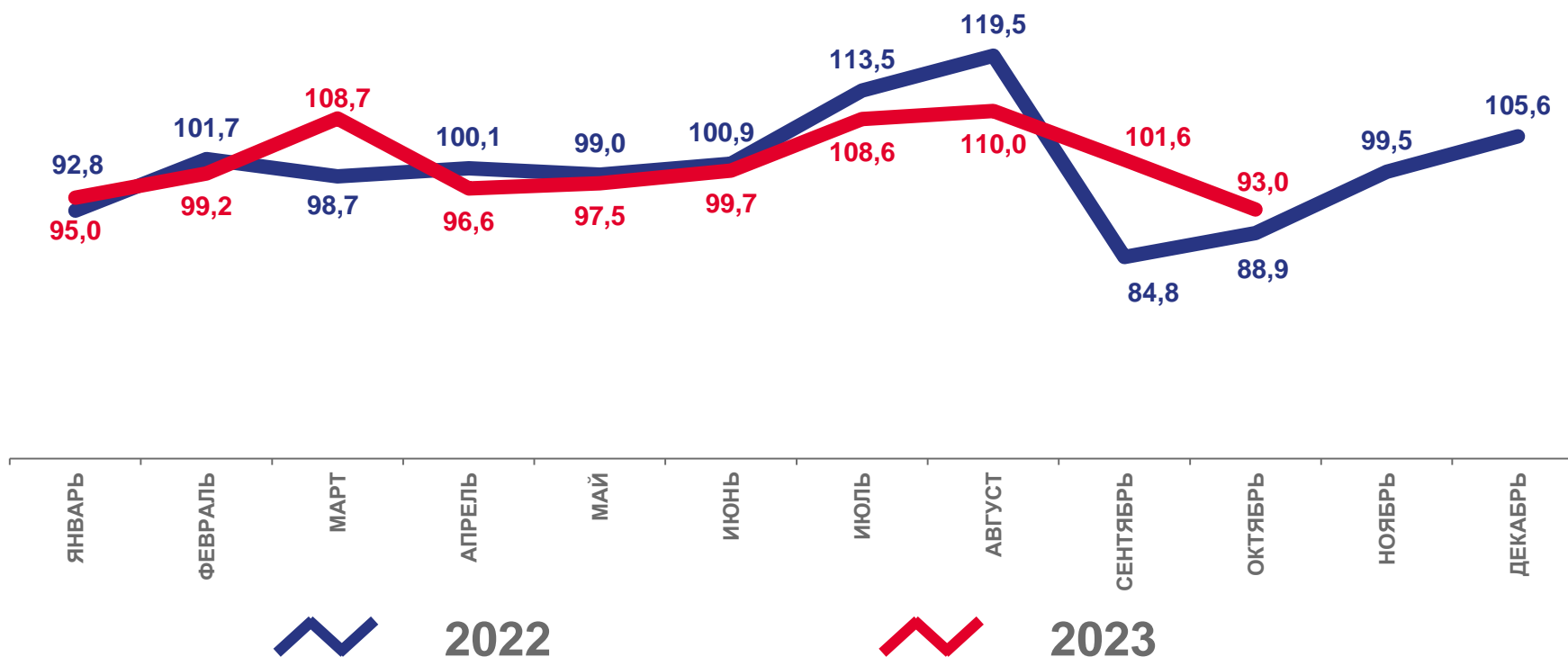


93,0%

октябрь 2023 г.
к октябрю 2022 г.



108,0%



* По оперативным данным.






СТРУКТУРА РЫНКА ПЛАТНЫХ УСЛУГ НАСЕЛЕНИЮ*


январь - октябрь 2023 г.

объем отдельных видов платных услуг населению, млн рублей

 **23 374,9**
Коммунальные

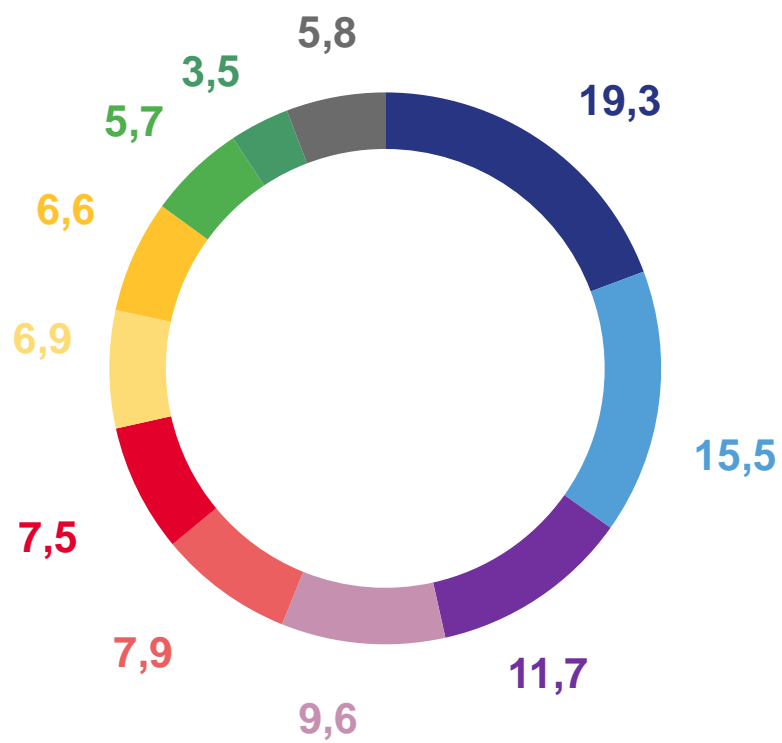
 **18 723,8**
Бытовые

 **14 094,8**
Специализированных коллективных средств размещения












 **11 547,0**
Услуги гостиниц и аналогичные услуги по предоставлению временного жилья

 **9 530,3**
Прочие виды платных услуг

 **9 106,8**
Медицинские



в % к итогу

-  Коммунальные
-  Бытовые
-  Специализированных коллективных средств размещения
-  Гостиниц и аналогичные услуги по предоставлению временного жилья
-  Прочие виды услуг
-  Медицинские
-  Телекоммуникационные
-  Транспортные
-  Системы образования
-  Жилищные
-  Другие услуги

* По оперативным данным.



ИНДЕКСЫ ФИЗИЧЕСКОГО ОБЪЕМА ПЛАТНЫХ УСЛУГ НАСЕЛЕНИЮ ПО ВИДАМ*

октябрь 2023 г. к октябрю 2022 г., %

 **155,0**


Услуги системы образования

 **140,9**

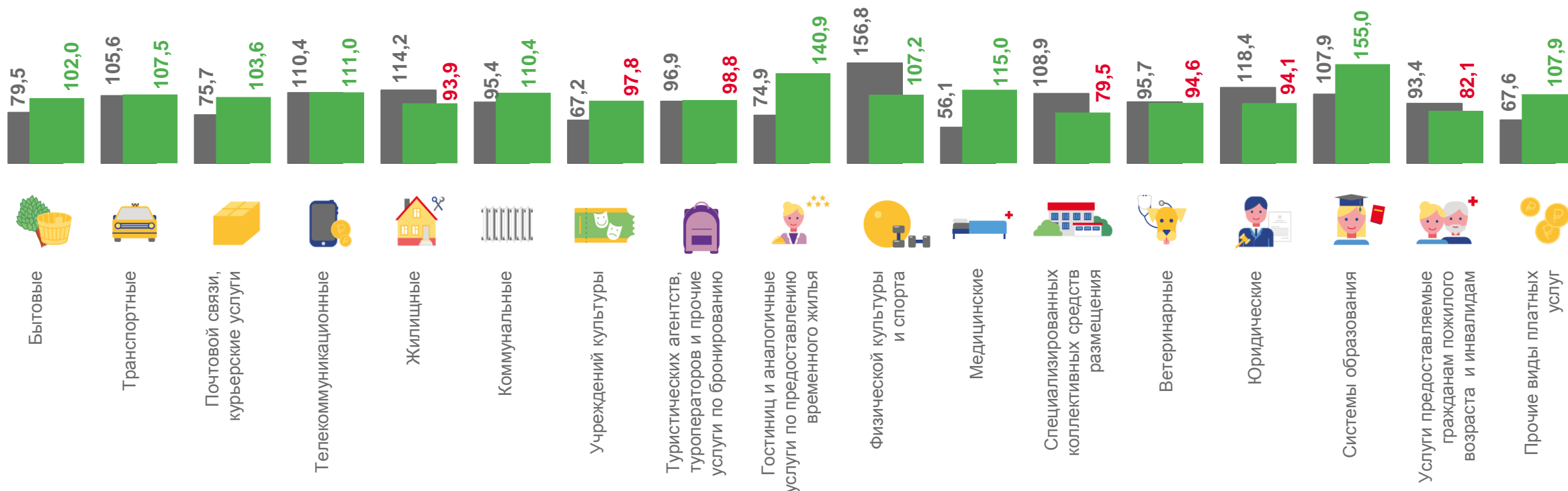
Услуги гостиниц и аналогичные услуги по предоставлению временного жилья

 **82,1**

Услуги, предоставляемые гражданам пожилого возраста

 **79,5**

Услуги специализированных коллективных средств размещения



* По оперативным данным.

■ октябрь 2022 г. к октябрю 2021 г.

■ октябрь 2023 г. к октябрю 2022 г.





ДИНАМИКА ОБЪЕМОВ БЫТОВЫХ УСЛУГ НАСЕЛЕНИЮ*

фактически, млн рублей

объем услуг

январь - октябрь 2023 г.

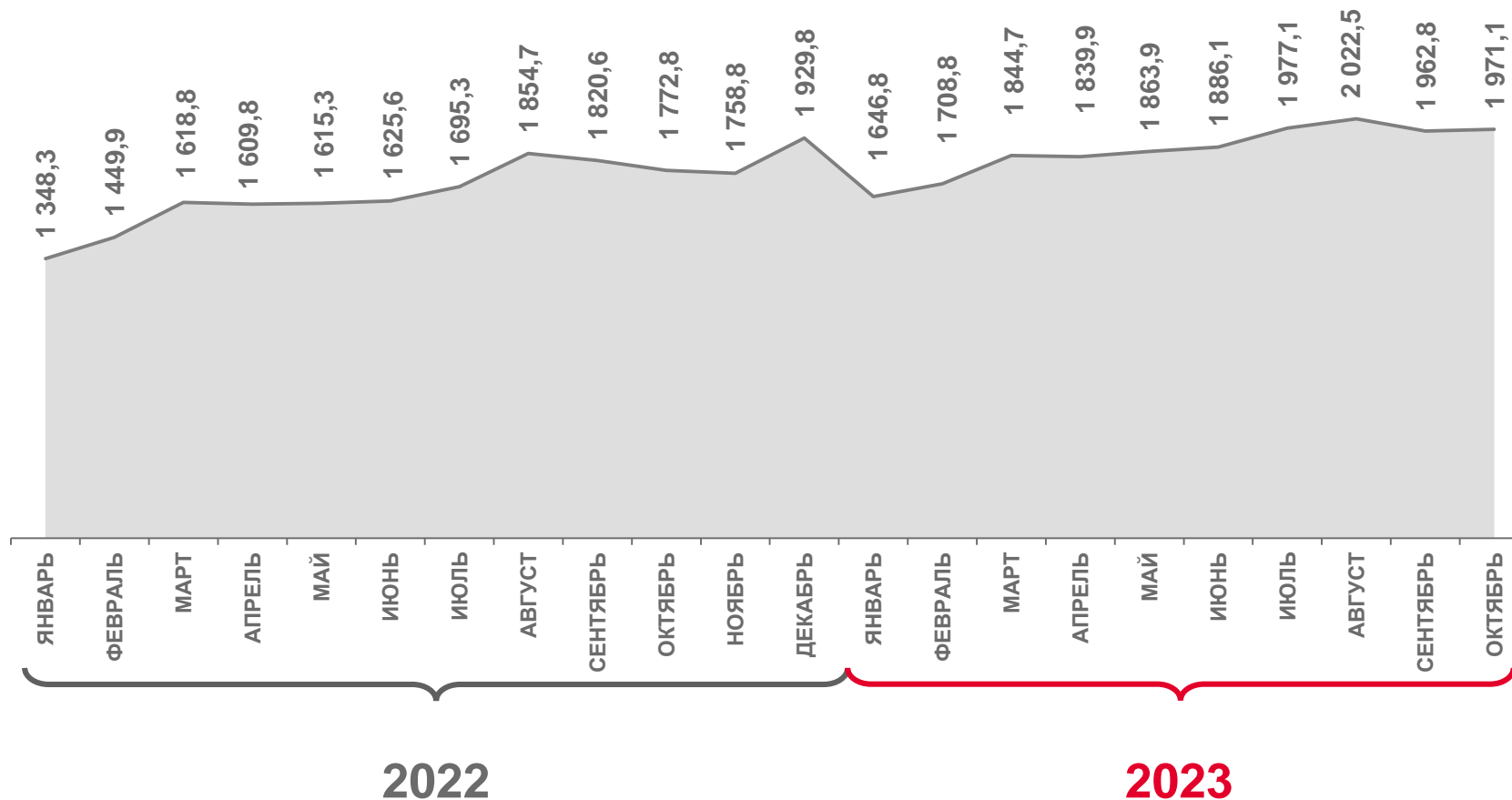


18,7 млрд рублей

январь - октябрь 2022 г.



16,4 млрд рублей



* По оперативным данным.





ДИНАМИКА ИНДЕКСОВ ФИЗИЧЕСКОГО ОБЪЕМА БЫТОВЫХ УСЛУГ НАСЕЛЕНИЮ*

в % к соответствующему
месяцу предыдущего года

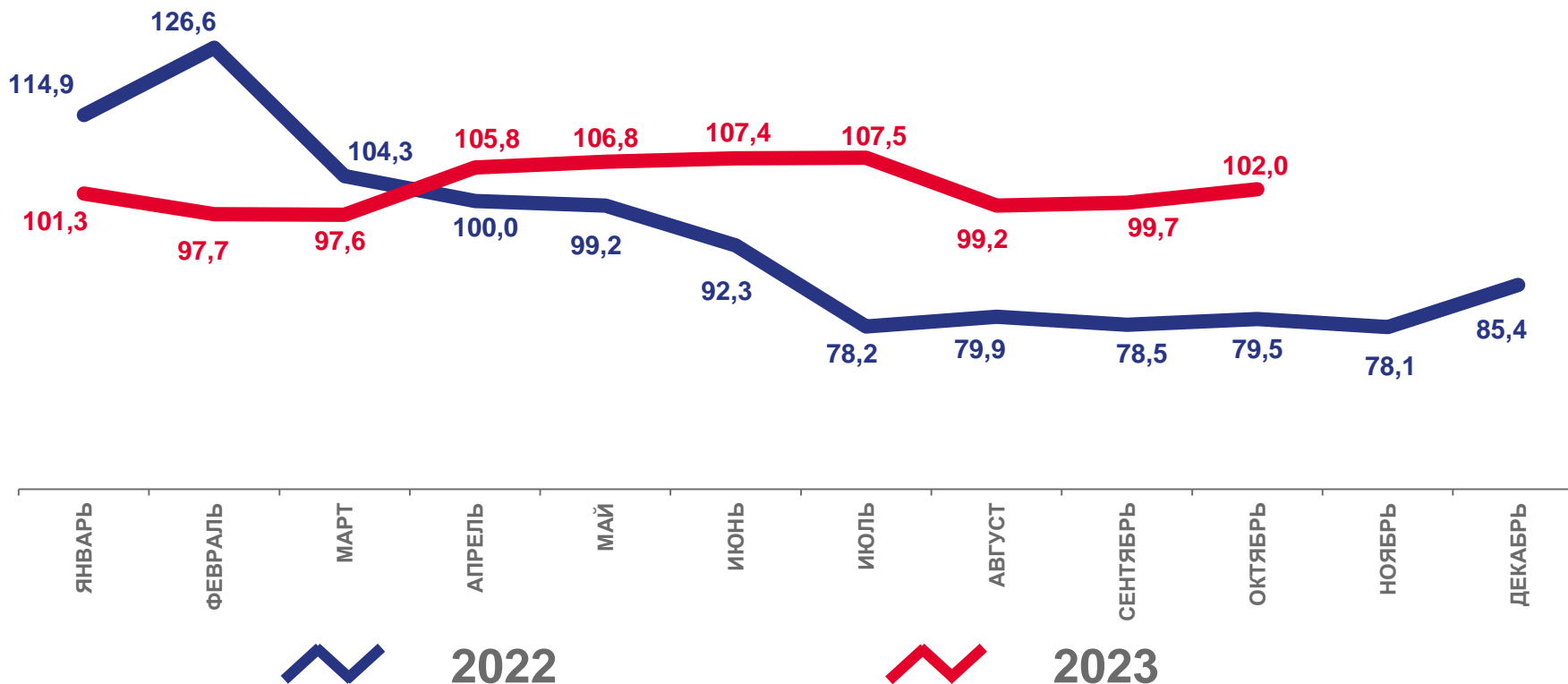
январь - октябрь 2023 г.

к январю - октябрю 2022 г.



январь - октябрь 2022 г.

к январю - октябрю 2021 г.



* По оперативным данным.



ДИНАМИКА ИНДЕКСОВ ФИЗИЧЕСКОГО ОБЪЕМА БЫТОВЫХ УСЛУГ НАСЕЛЕНИЮ*

в % к предыдущему месяцу

октябрь 2023 г.
к сентябрю 2023 г.

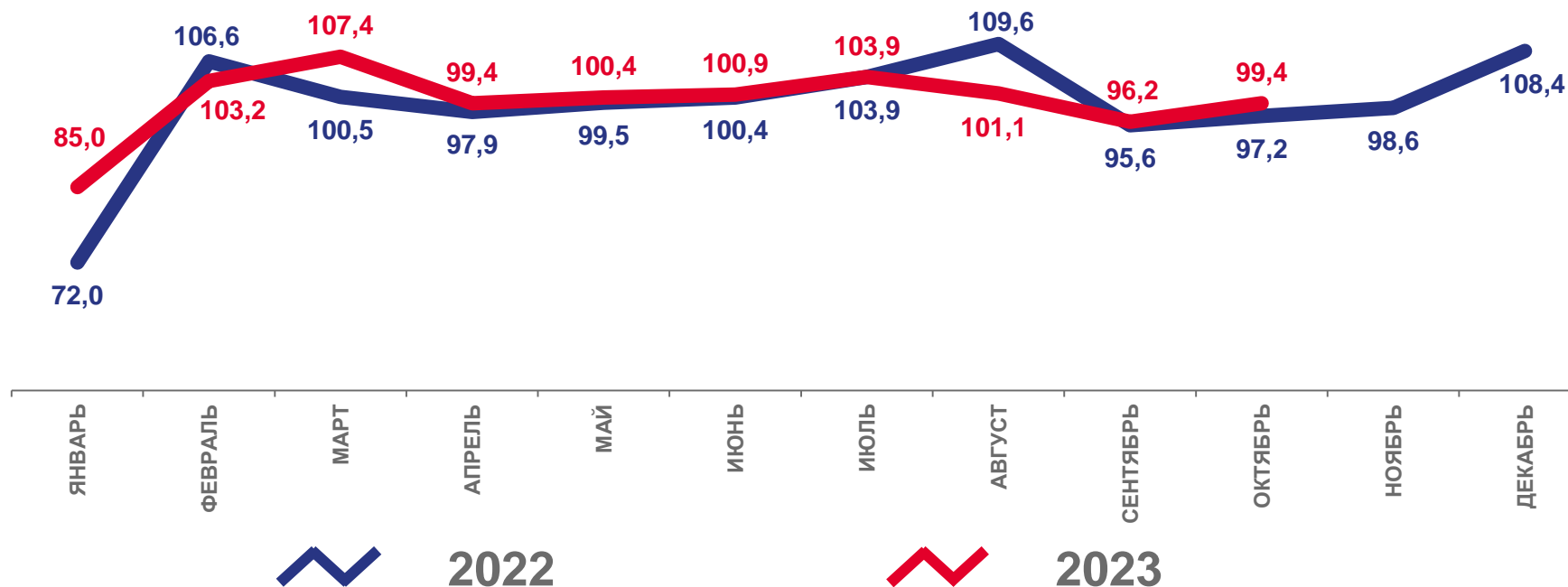


99,4%

октябрь 2023 г.
к октябрю 2022 г.



102,0%



* По оперативным данным.





СТРУКТУРА РЫНКА БЫТОВЫХ УСЛУГ НАСЕЛЕНИЮ*

январь - октябрь 2023 г.

в % к итогу

объем отдельных видов платных услуг населению, млн рублей



Ремонт и строительство жилья и других построек

6 375,5



Парикмахерские и косметические услуги

5 619,0



Техобслуживание и ремонт транспортных средств, машин и оборудования

2 935,5



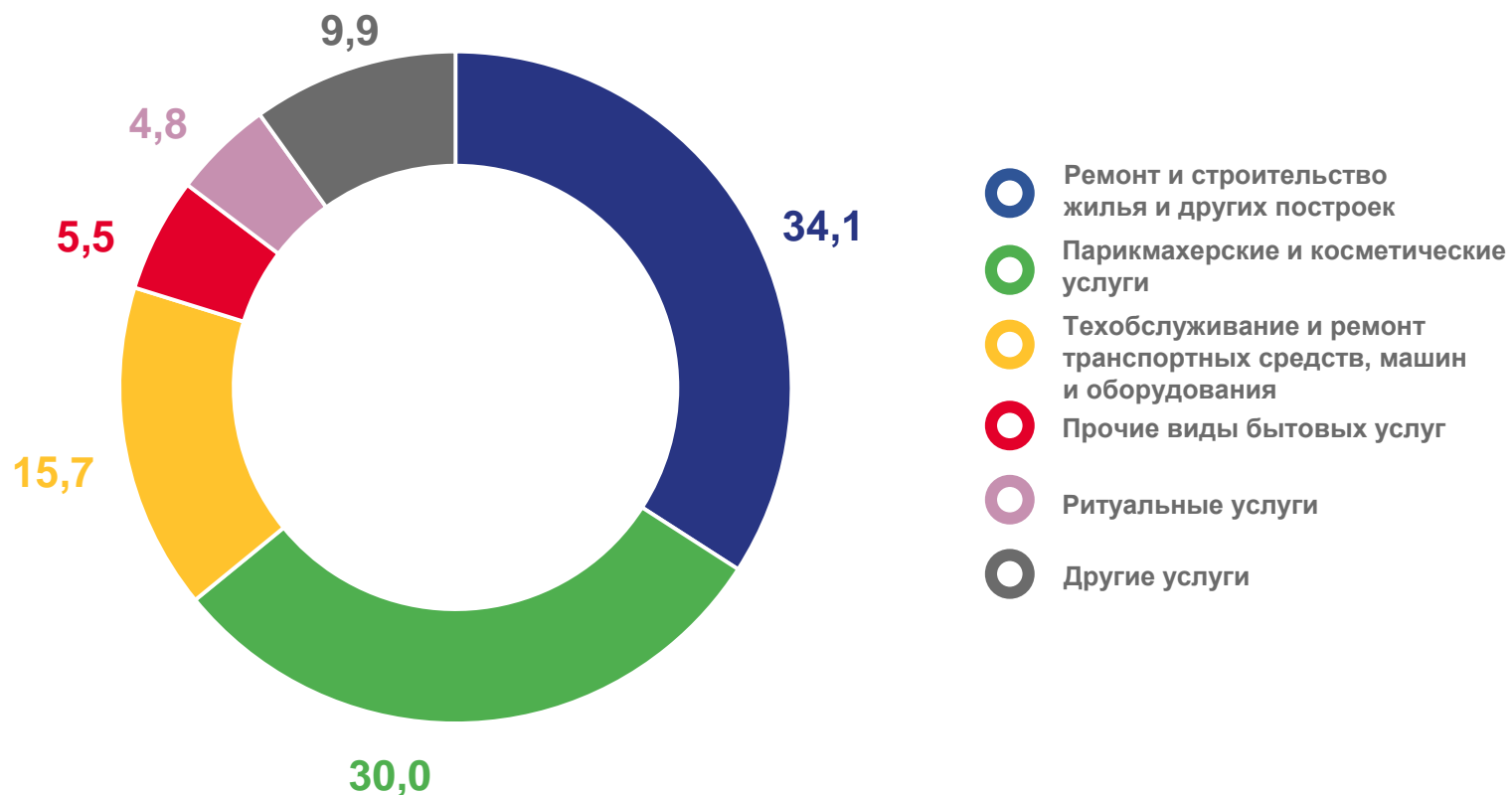
Прочие виды бытовых услуг

1 037,3



Ритуальные услуги

907,1



* По оперативным данным.





ИНДЕКСЫ ФИЗИЧЕСКОГО ОБЪЕМА БЫТОВЫХ УСЛУГ НАСЕЛЕНИЮ ПО ВИДАМ*

октябрь 2023 г. к октябрю 2022 г., %



123,3

Прочие виды бытовых услуг



122,0

Изготовление и ремонт мебели



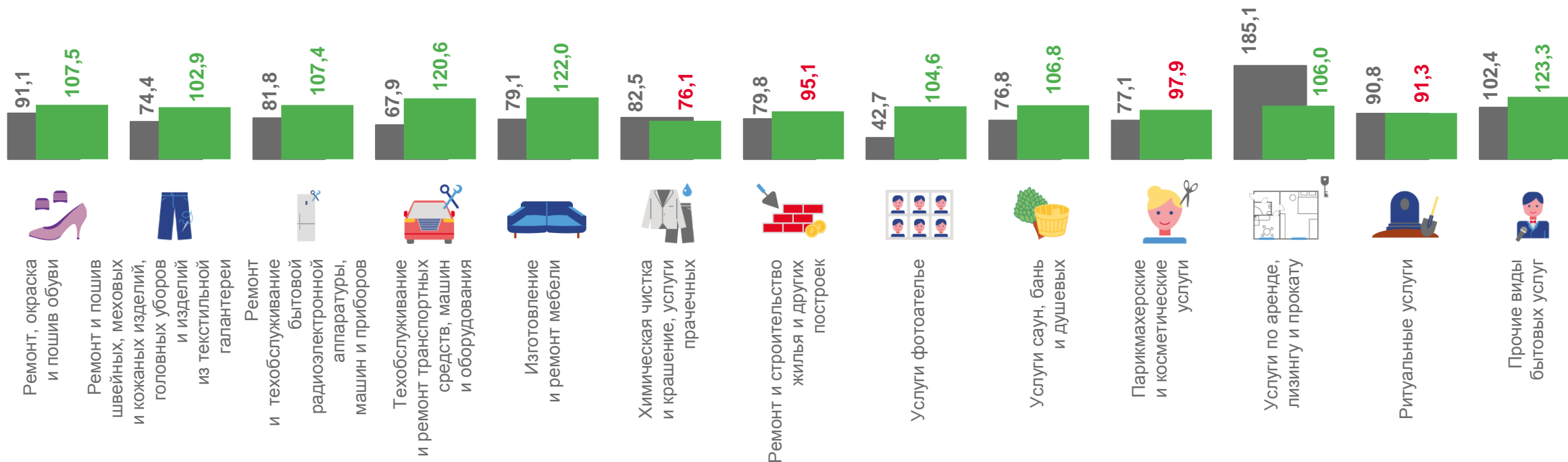
91,3

Ритуальные услуги



76,1

Химическая чистка и крашение, услуги прачечных



* По оперативным данным.

■ октябрь 2022 г. к октябрю 2021 г.

■ октябрь 2023 г. к октябрю 2022 г.

