



УПРАВЛЕНИЕ ФЕДЕРАЛЬНОЙ СЛУЖБЫ  
ГОСУДАРСТВЕННОЙ СТАТИСТИКИ  
ПО РЕСПУБЛИКЕ КРЫМ И Г. СЕВАСТОПОЛЮ

# Рынок платных услуг населению Республики Крым



январь - сентябрь 2023 года



УПРАВЛЕНИЕ ФЕДЕРАЛЬНОЙ СЛУЖБЫ  
ГОСУДАРСТВЕННОЙ СТАТИСТИКИ  
ПО РЕСПУБЛИКЕ КРЫМ И Г. СЕВАСТОПОЛЮ

# Рынок платных услуг населению

Республики Крым

январь - сентябрь 2023 года

- 01 Динамика объемов платных услуг населению
- 02 Динамика индексов физического объема платных услуг населению
- 03 Динамика индексов физического объема платных услуг населению
- 04 Структура рынка платных услуг населению
- 05 Индексы физического объема платных услуг населению по видам
- 06 Динамика объемов бытовых услуг населению
- 07 Динамика индексов физического объема бытовых услуг населению
- 08 Динамика индексов физического объема бытовых услуг населению
- 09 Структура рынка бытовых услуг населению
- 10 Индексы физического объема бытовых услуг населению по видам

\* Ежемесячные данные оперативной статистики





# ДИНАМИКА ОБЪЕМОВ ПЛАТНЫХ УСЛУГ НАСЕЛЕНИЮ\*

фактически, млн рублей

объем услуг

январь - сентябрь 2023 г.

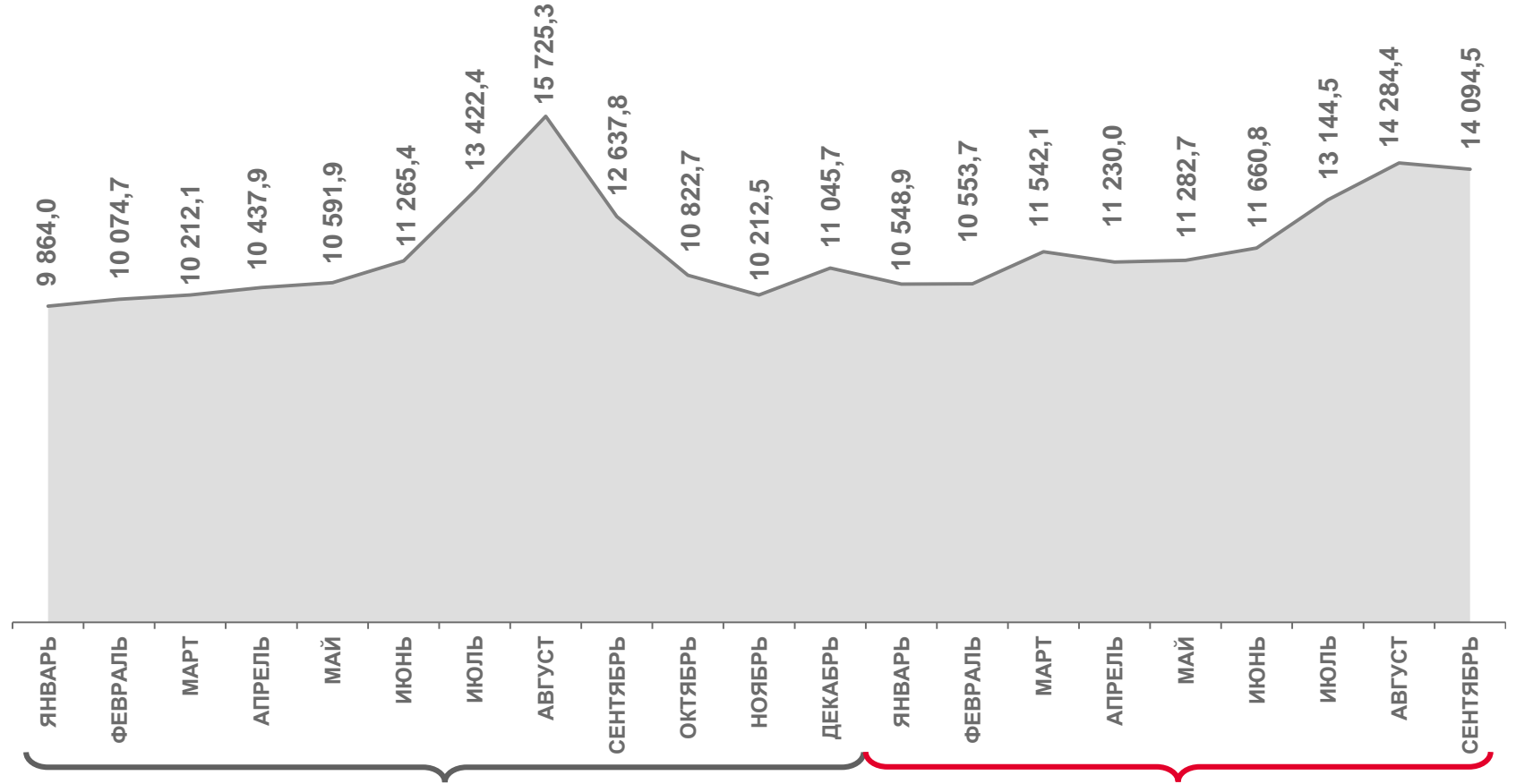


**108,3** млрд рублей

январь - сентябрь 2022 г.



**104,2** млрд рублей



2022

2023

\* По оперативным данным.



# ДИНАМИКА ИНДЕКСОВ ФИЗИЧЕСКОГО ОБЪЕМА ПЛАТНЫХ УСЛУГ НАСЕЛЕНИЮ\*

в % к соответствующему месяцу предыдущего года

январь - сентябрь 2023 г.  
к январю - сентябрю 2022 г.

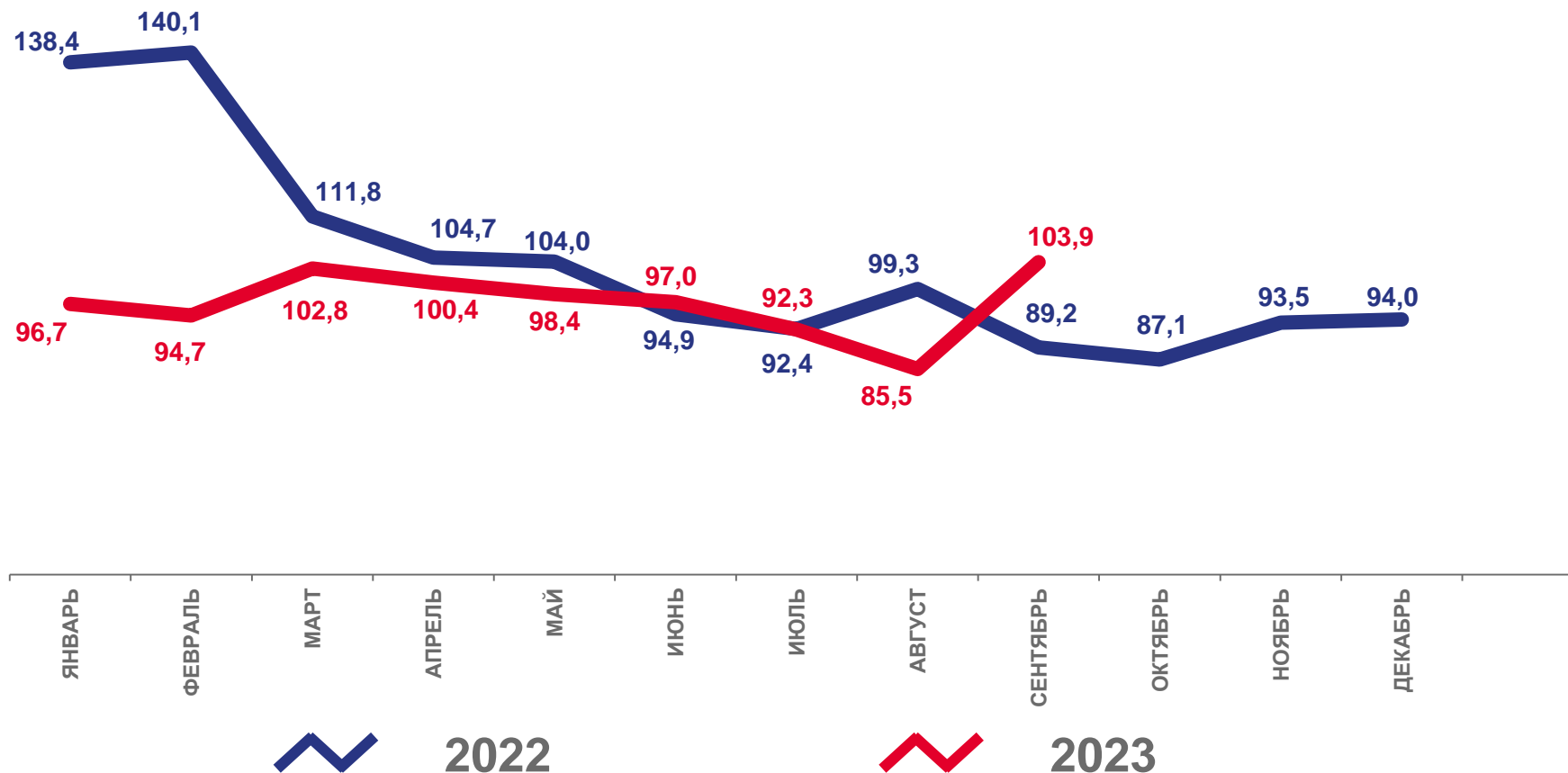


**96,2%**

январь - сентябрь 2022 г.  
к январю - сентябрю 2021 г.



**104,3%**



\* По оперативным данным.





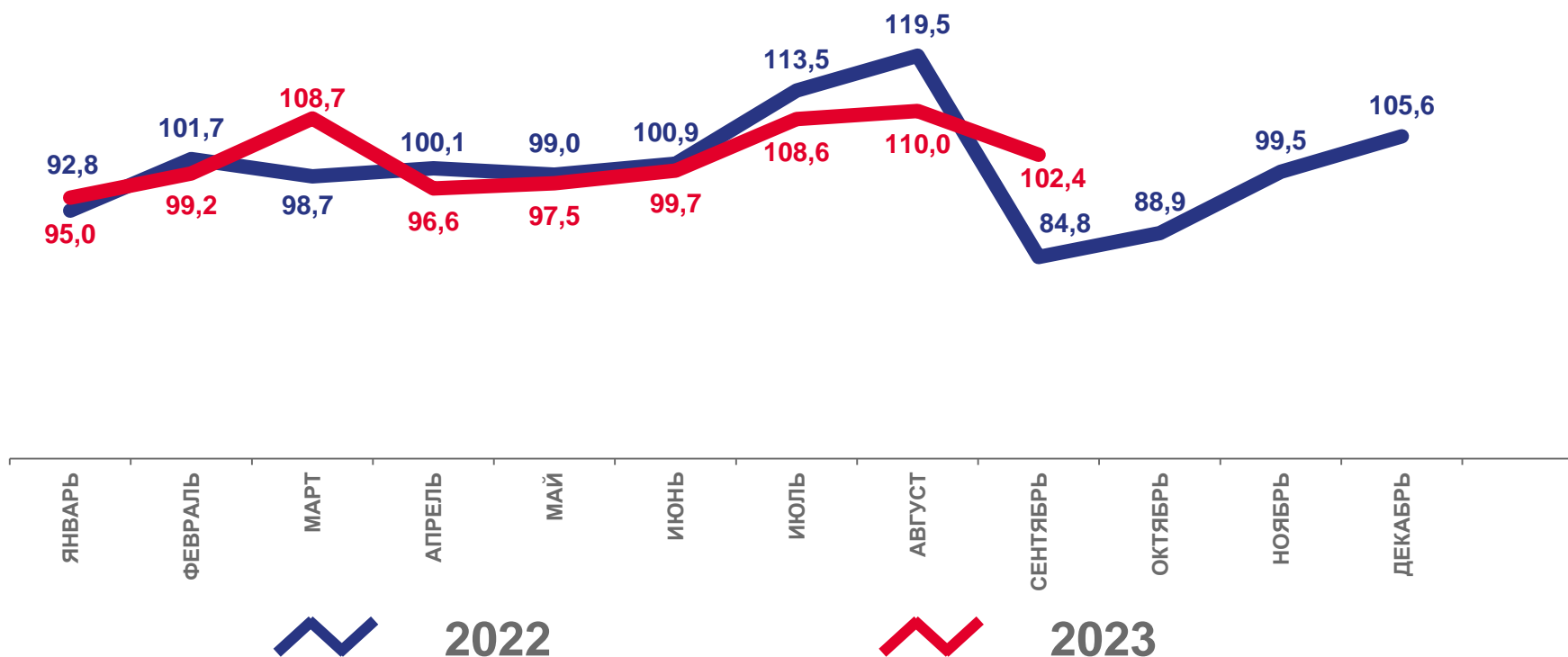
# ДИНАМИКА ИНДЕКСОВ ФИЗИЧЕСКОГО ОБЪЕМА ПЛАТНЫХ УСЛУГ НАСЕЛЕНИЮ\*

в % к предыдущему месяцу

сентябрь 2023 г.  
к августу 2023 г.



сентябрь 2023 г.  
к сентябрю 2022 г.



\* По оперативным данным.




# СТРУКТУРА РЫНКА ПЛАТНЫХ УСЛУГ НАСЕЛЕНИЮ\*


январь - сентябрь 2023 г.

объем отдельных видов платных услуг населению, млн рублей

 **21 412,1**  
Коммунальные

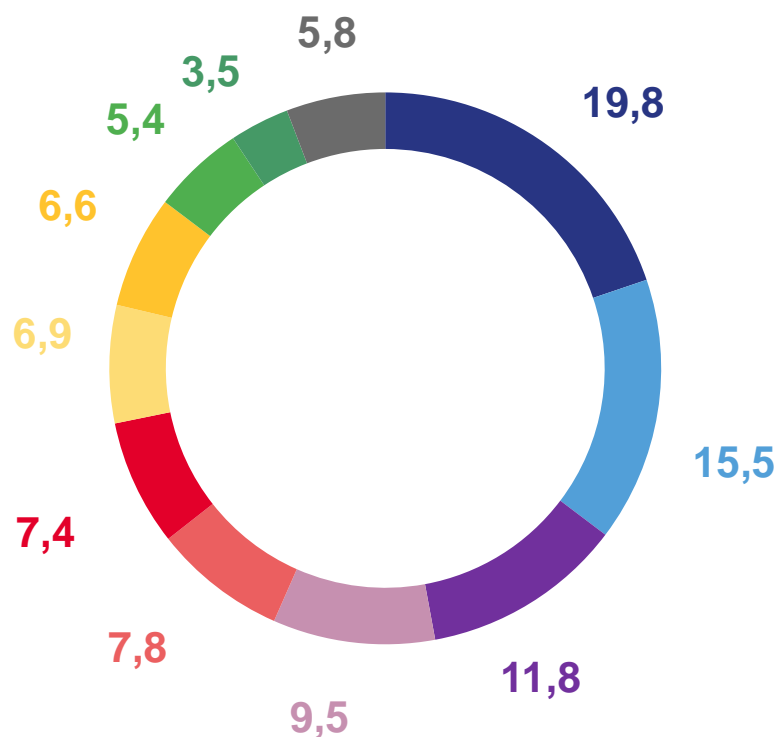
 **16 749,4**  
Бытовые

 **12 823,8**  
Специализированных коллективных средств размещения












 **10 249,3**  
Услуги гостиниц и аналогичные услуги по предоставлению временного жилья

 **8 479,8**  
Прочие виды платных услуг

 **8 078,0**  
Медицинские



в % к итогу

-  Коммунальные
-  Бытовые
-  Специализированных коллективных средств размещения
-  Гостиниц и аналогичные услуги по предоставлению временного жилья
-  Прочие виды услуг
-  Медицинские
-  Телекоммуникационные
-  Транспортные
-  Системы образования
-  Жилищные
-  Другие услуги

\* По оперативным данным.



# ИНДЕКСЫ ФИЗИЧЕСКОГО ОБЪЕМА ПЛАТНЫХ УСЛУГ НАСЕЛЕНИЮ ПО ВИДАМ\*

сентябрь 2023 г. к сентябрю 2022 г., %

 **143,0**

Услуги системы образования

 **122,2**

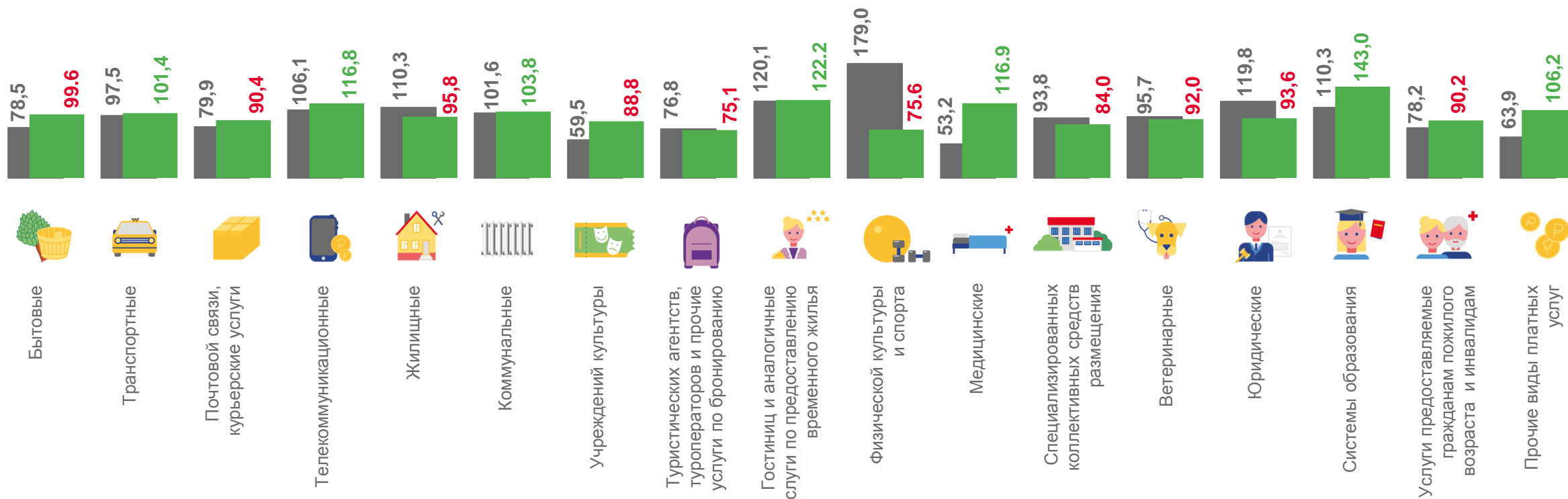
Услуги гостиниц и аналогичные услуги по предоставлению временного жилья

 **75,6**

Услуги физической культуры и спорта

 **75,1**

Услуги туристических агентств, туроператоров и прочие услуги по бронированию



\* По оперативным данным.

■ сентябрь 2022 г. к сентябрю 2021 г.

■ сентябрь 2023 г. к сентябрю 2022 г.







# ДИНАМИКА ОБЪЕМОВ БЫТОВЫХ УСЛУГ НАСЕЛЕНИЮ\*

фактически, млн рублей

объем услуг

январь - сентябрь 2023 г.

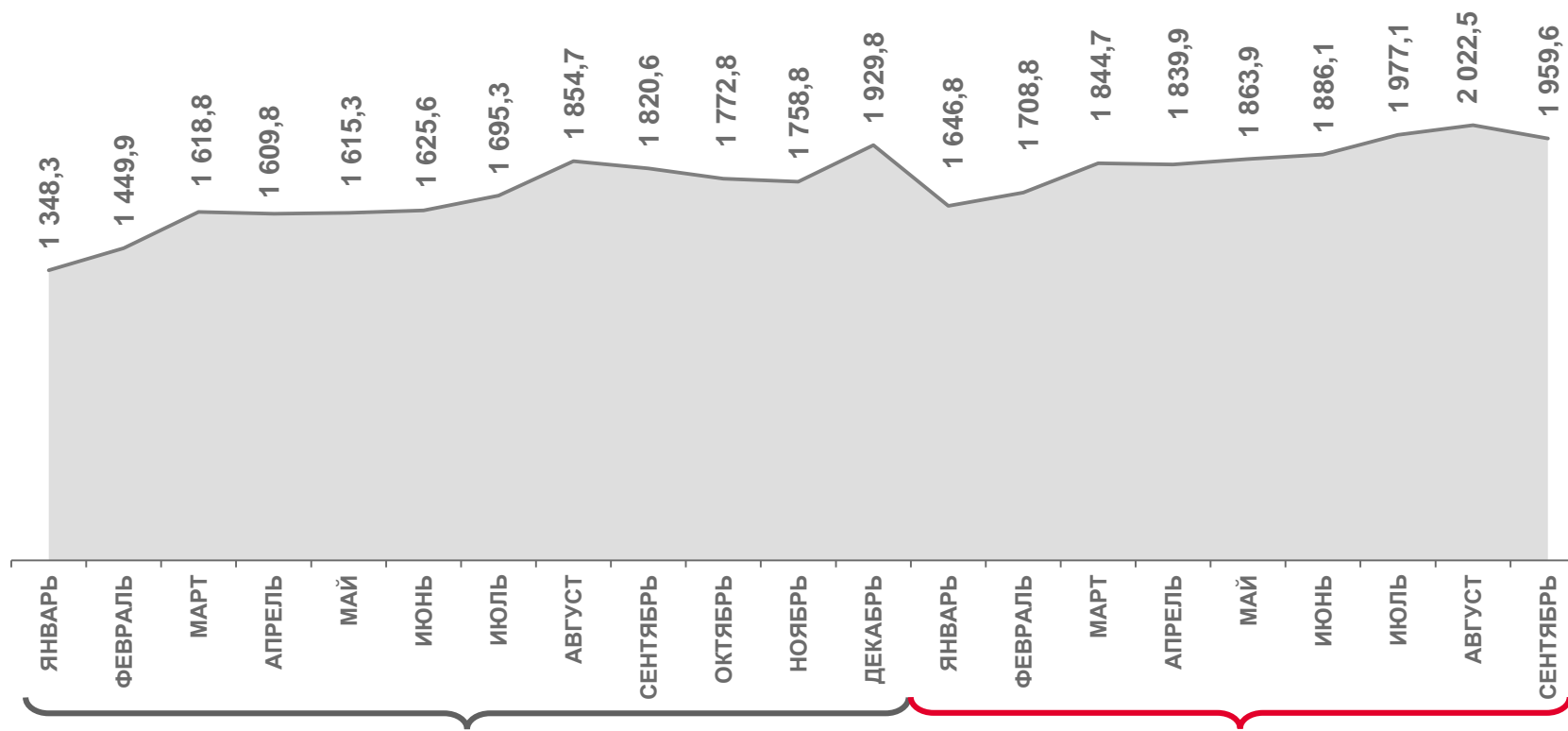


**16,7** млрд рублей

январь - сентябрь 2022 г.



**14,6** млрд рублей



2022

2023

\* По оперативным данным.





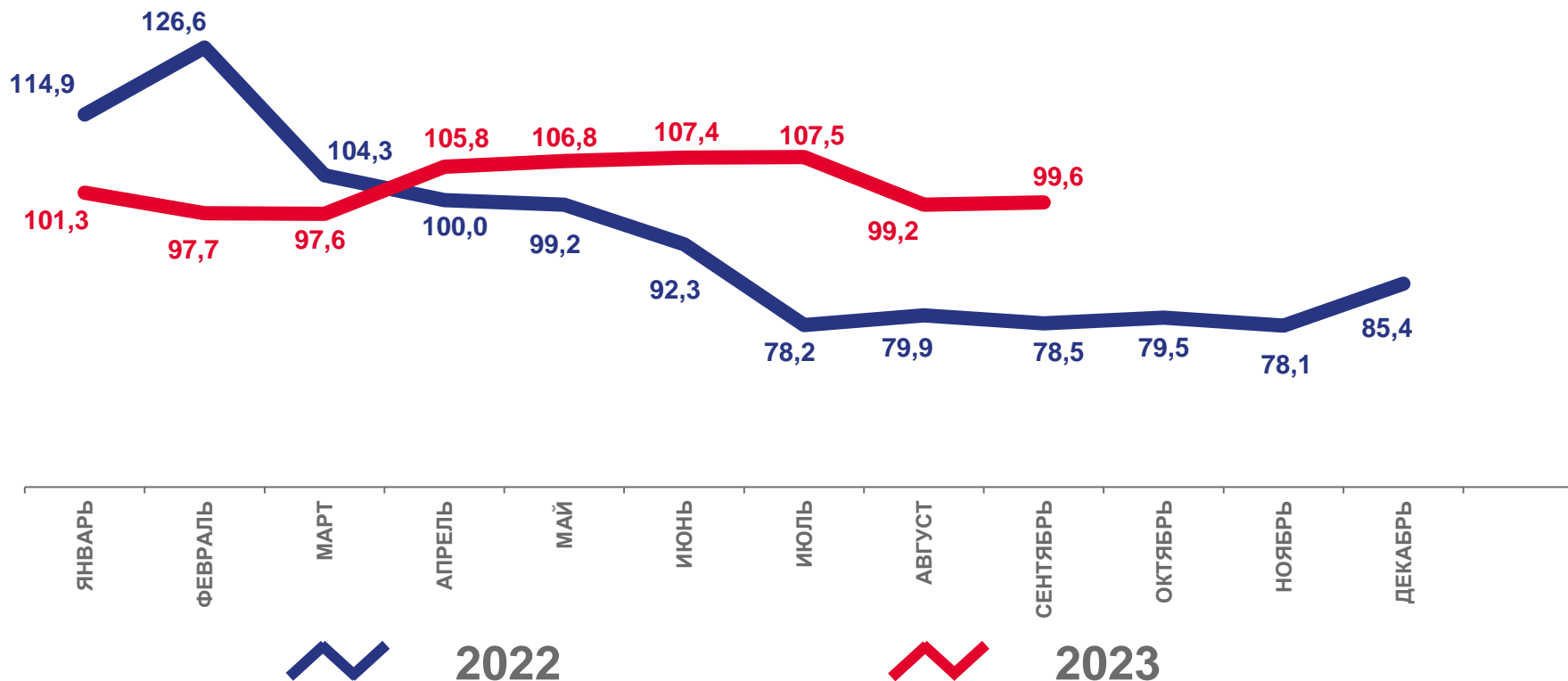
# ДИНАМИКА ИНДЕКСОВ ФИЗИЧЕСКОГО ОБЪЕМА БЫТОВЫХ УСЛУГ НАСЕЛЕНИЮ\*

в % к соответствующему  
месяцу предыдущего года

январь - сентябрь 2023 г.  
к январю - сентябрю 2022 г.



январь - сентябрь 2022 г.  
к январю - сентябрю 2021 г.



\* По оперативным данным.



# ДИНАМИКА ИНДЕКСОВ ФИЗИЧЕСКОГО ОБЪЕМА БЫТОВЫХ УСЛУГ НАСЕЛЕНИЮ\*

в % к предыдущему месяцу

сентябрь 2023 г.  
к августу 2023 г.

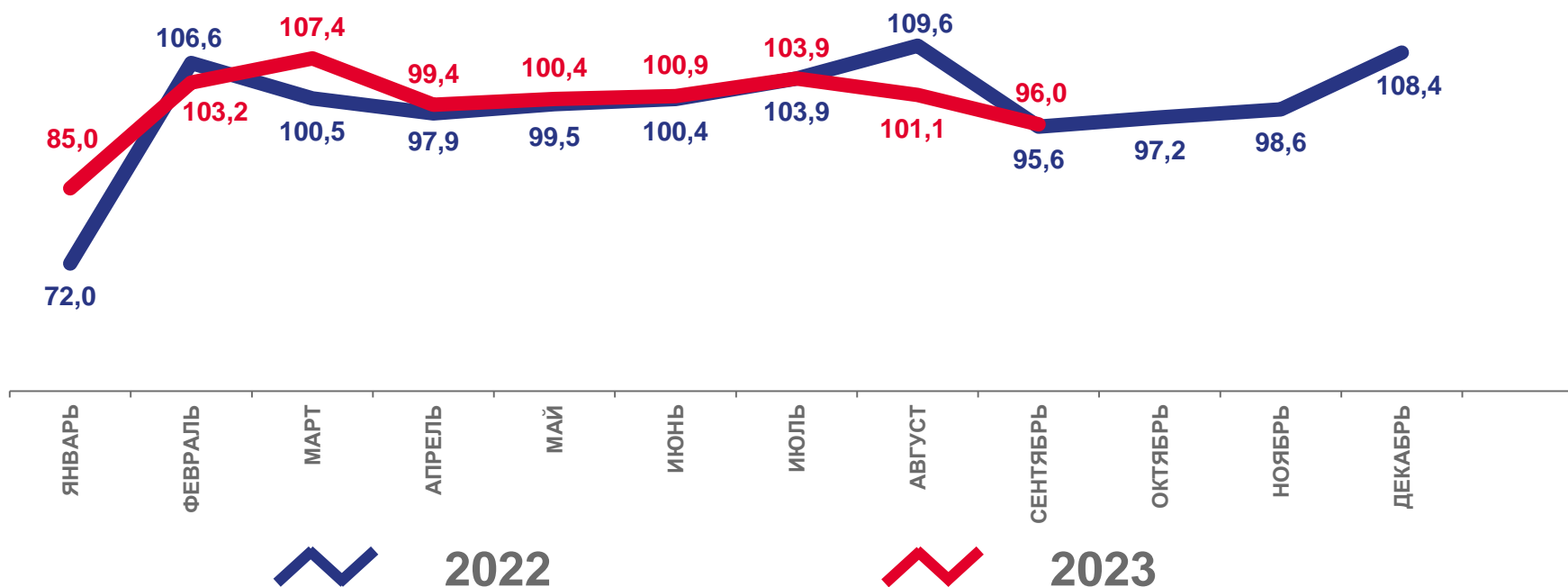


**96,0%**

сентябрь 2023 г.  
к сентябрю 2022 г.



**99,6%**



\* По оперативным данным.





# СТРУКТУРА РЫНКА БЫТОВЫХ УСЛУГ НАСЕЛЕНИЮ\*

январь - сентябрь 2023 г.

в % к итогу

## объем отдельных видов платных услуг населению, млн рублей



Ремонт и строительство жилья и других построек

5 683,2



Парикмахерские и косметические услуги

5 041,7



Техобслуживание и ремонт транспортных средств, машин и оборудования

2 613,9



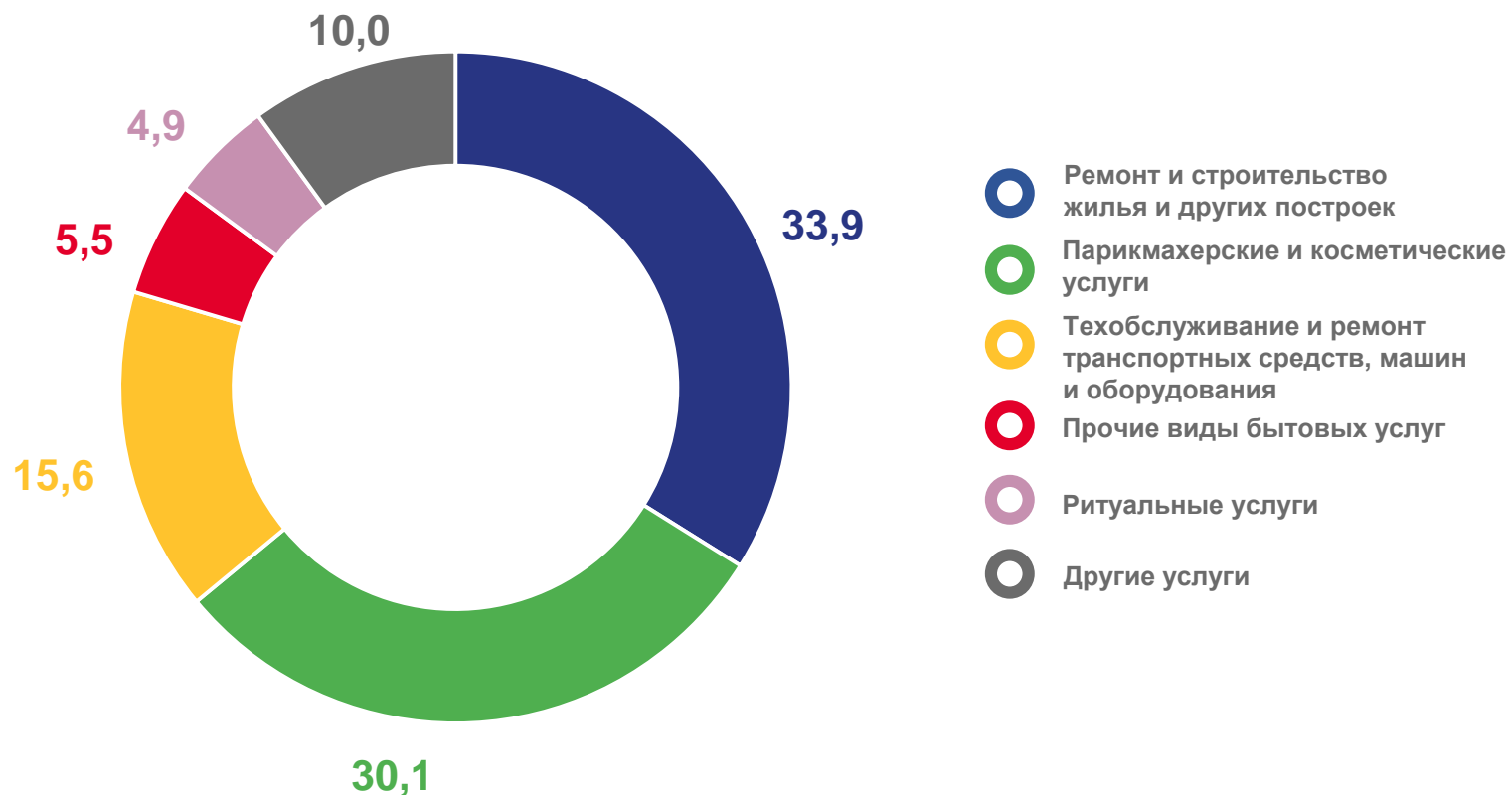
Прочие виды бытовых услуг

928,4



Ритуальные услуги

820,3



\* По оперативным данным.





# ИНДЕКСЫ ФИЗИЧЕСКОГО ОБЪЕМА БЫТОВЫХ УСЛУГ НАСЕЛЕНИЮ ПО ВИДАМ\*

сентябрь 2023 г. к сентябрю 2022 г., %

**124,9**

**122,0**

**88,3**

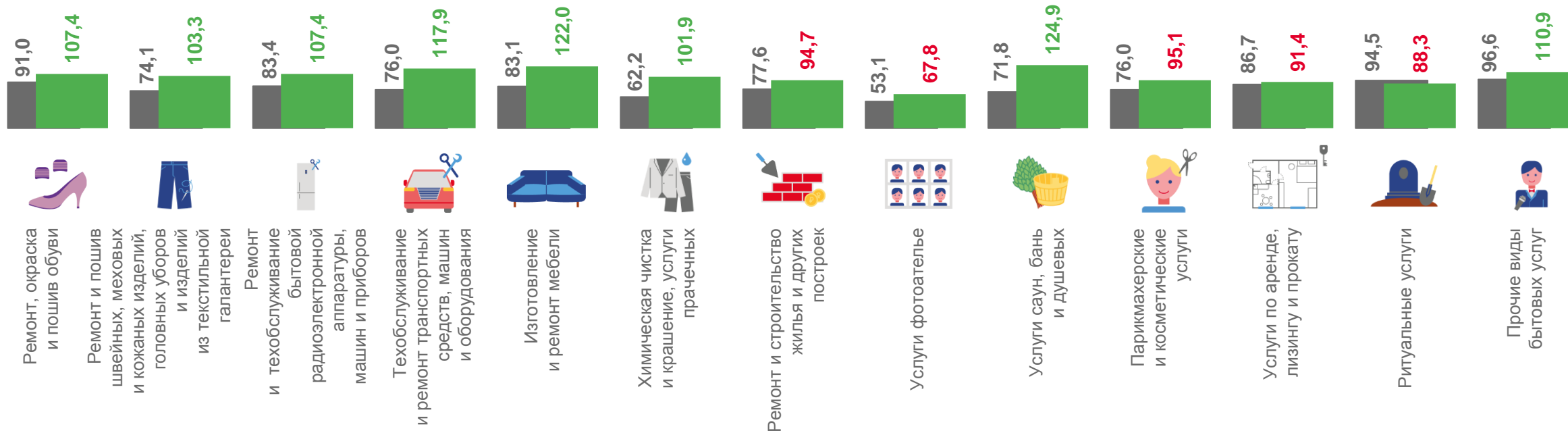
**67,8**

Услуги саун, бань и душевых

Изготовление и ремонт мебели

Ритуальные услуги

Услуги фотоателье



\* По оперативным данным.

■ сентябрь 2022 г. к сентябрю 2021 г.

■ сентябрь 2023 г. к сентябрю 2022 г.

