



УПРАВЛЕНИЕ ФЕДЕРАЛЬНОЙ СЛУЖБЫ
ГОСУДАРСТВЕННОЙ СТАТИСТИКИ
ПО РЕСПУБЛИКЕ КРЫМ И Г. СЕВАСТОПОЛЮ

РЫНОК ПЛАТНЫХ УСЛУГ НАСЕЛЕНИЮ РЕСПУБЛИКИ КРЫМ



январь-февраль 2023 года



УПРАВЛЕНИЕ ФЕДЕРАЛЬНОЙ СЛУЖБЫ
ГОСУДАРСТВЕННОЙ СТАТИСТИКИ
ПО РЕСПУБЛИКЕ КРЫМ
И Г. СЕВАСТОПОЛЮ

Рынок платных услуг населению

Республики Крым

январь-февраль 2023 года

- 01 ДИНАМИКА ПЛАТНЫХ УСЛУГ НАСЕЛЕНИЮ
- 02 ДИНАМИКА ИНДЕКСОВ ФИЗИЧЕСКОГО ОБЪЕМА ПЛАТНЫХ УСЛУГ НАСЕЛЕНИЮ
- 03 СТРУКТУРА РЫНКА ПЛАТНЫХ УСЛУГ НАСЕЛЕНИЮ
- 04 ИНДЕКСЫ ФИЗИЧЕСКОГО ОБЪЕМА ПЛАТНЫХ УСЛУГ НАСЕЛЕНИЮ ПО ВИДАМ
- 05 ДИНАМИКА БЫТОВЫХ УСЛУГ НАСЕЛЕНИЮ
- 06 ДИНАМИКА ИНДЕКСОВ ФИЗИЧЕСКОГО ОБЪЕМА БЫТОВЫХ УСЛУГ НАСЕЛЕНИЮ
- 07 СТРУКТУРА РЫНКА БЫТОВЫХ УСЛУГ НАСЕЛЕНИЮ
- 08 ИНДЕКСЫ ФИЗИЧЕСКОГО ОБЪЕМА БЫТОВЫХ УСЛУГ НАСЕЛЕНИЮ ПО ВИДАМ
- 09 ТУРИСТСКИЕ УСЛУГИ В СТРУКТУРЕ ПЛАТНЫХ УСЛУГ НАСЕЛЕНИЮ

* Ежемесячные данные оперативной статистики





ДИНАМИКА ПЛАТНЫХ УСЛУГ НАСЕЛЕНИЮ*

январь-февраль 2023 г.

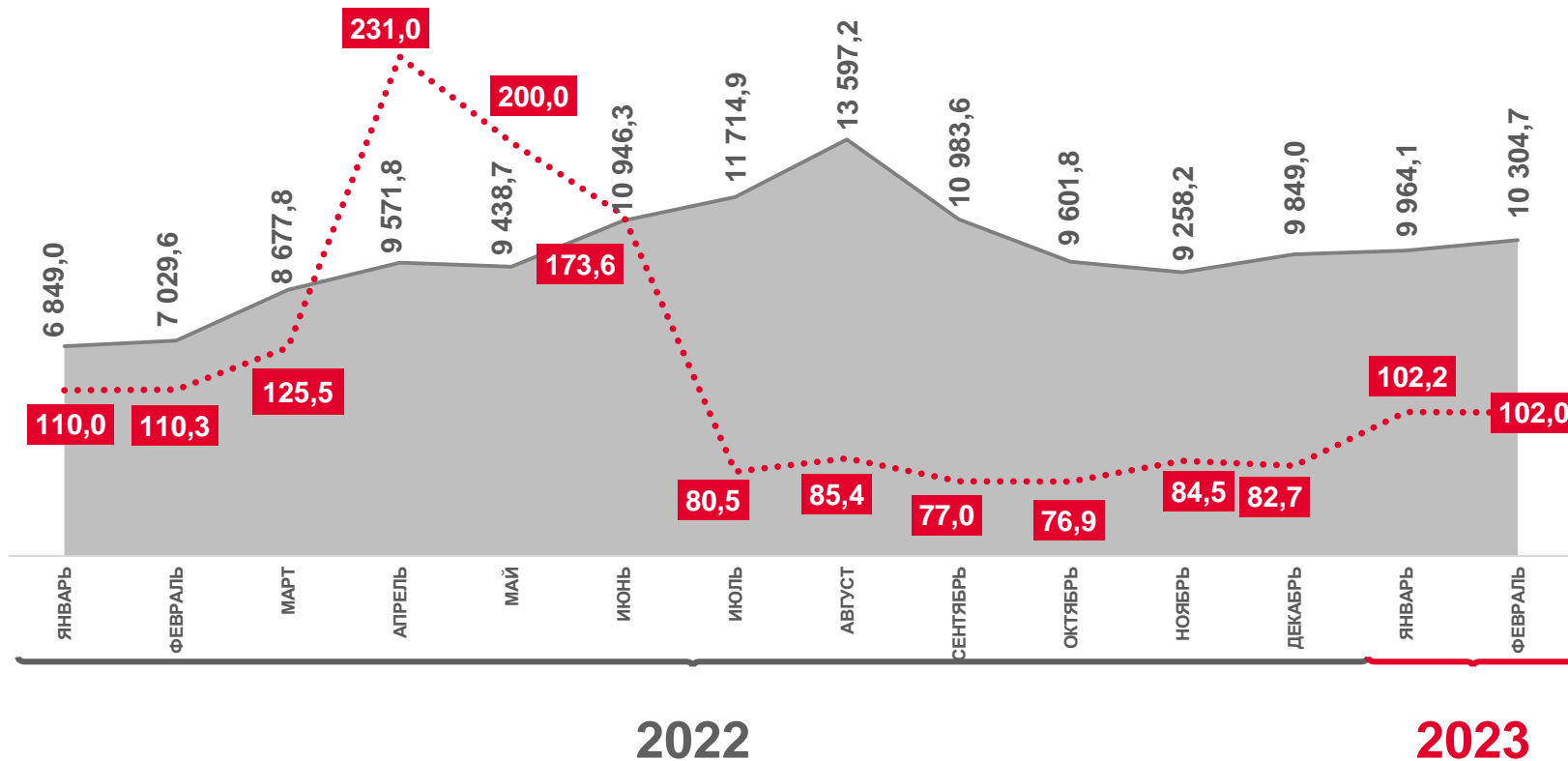


20,3 млрд рублей

Январь-февраль 2023 г.
к январю-февралю 2022 г.

102,1%

Индекс физического объема, в сопоставимых ценах



Индекс физического объема, в % к соответствующему месяцу предыдущего года



Фактически, млн рублей

* По оперативным данным.





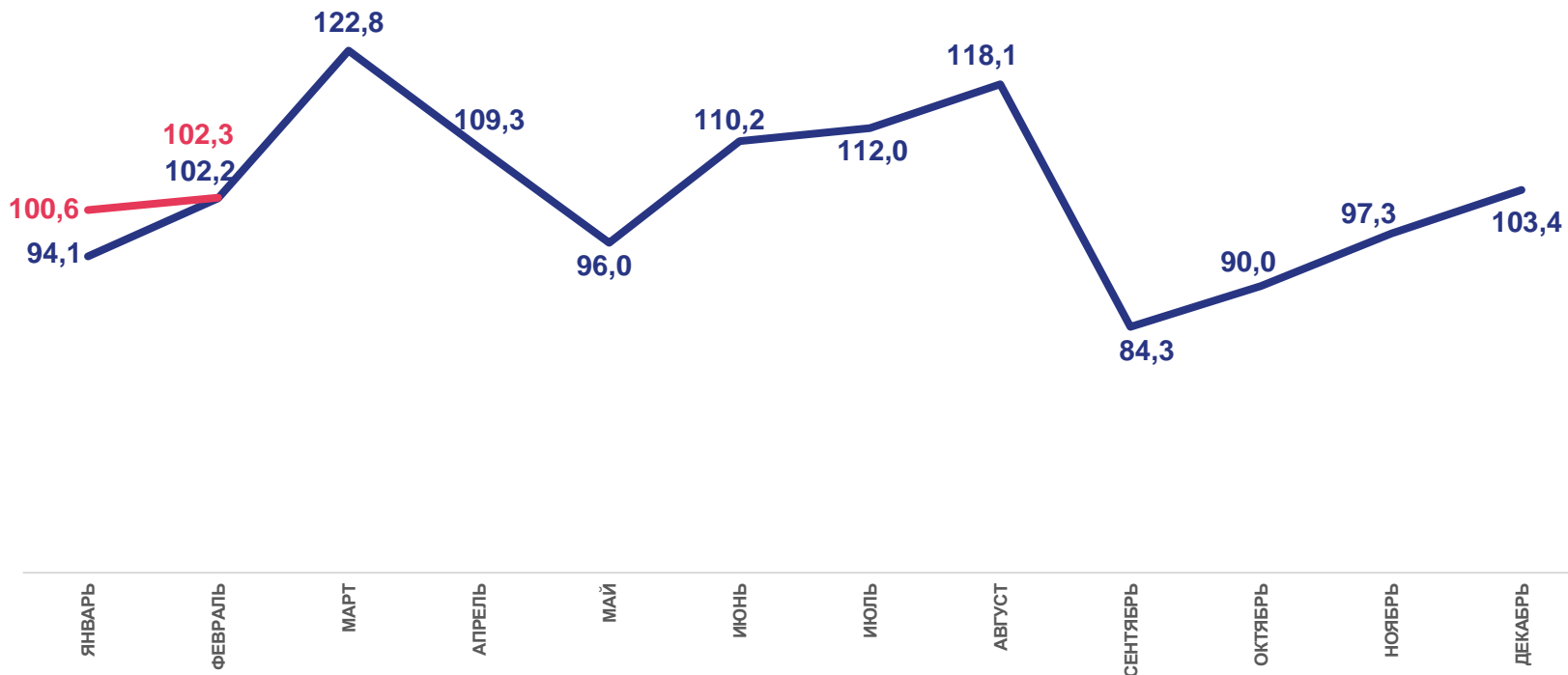
ДИНАМИКА ИНДЕКСОВ ФИЗИЧЕСКОГО ОБЪЕМА ПЛАТНЫХ УСЛУГ НАСЕЛЕНИЮ*

в % к предыдущему месяцу

февраль 2023 г.
к январю 2023 г.



февраль 2023 г.
к февралю 2022 г.



2022 год

2023 год

* По оперативным данным.



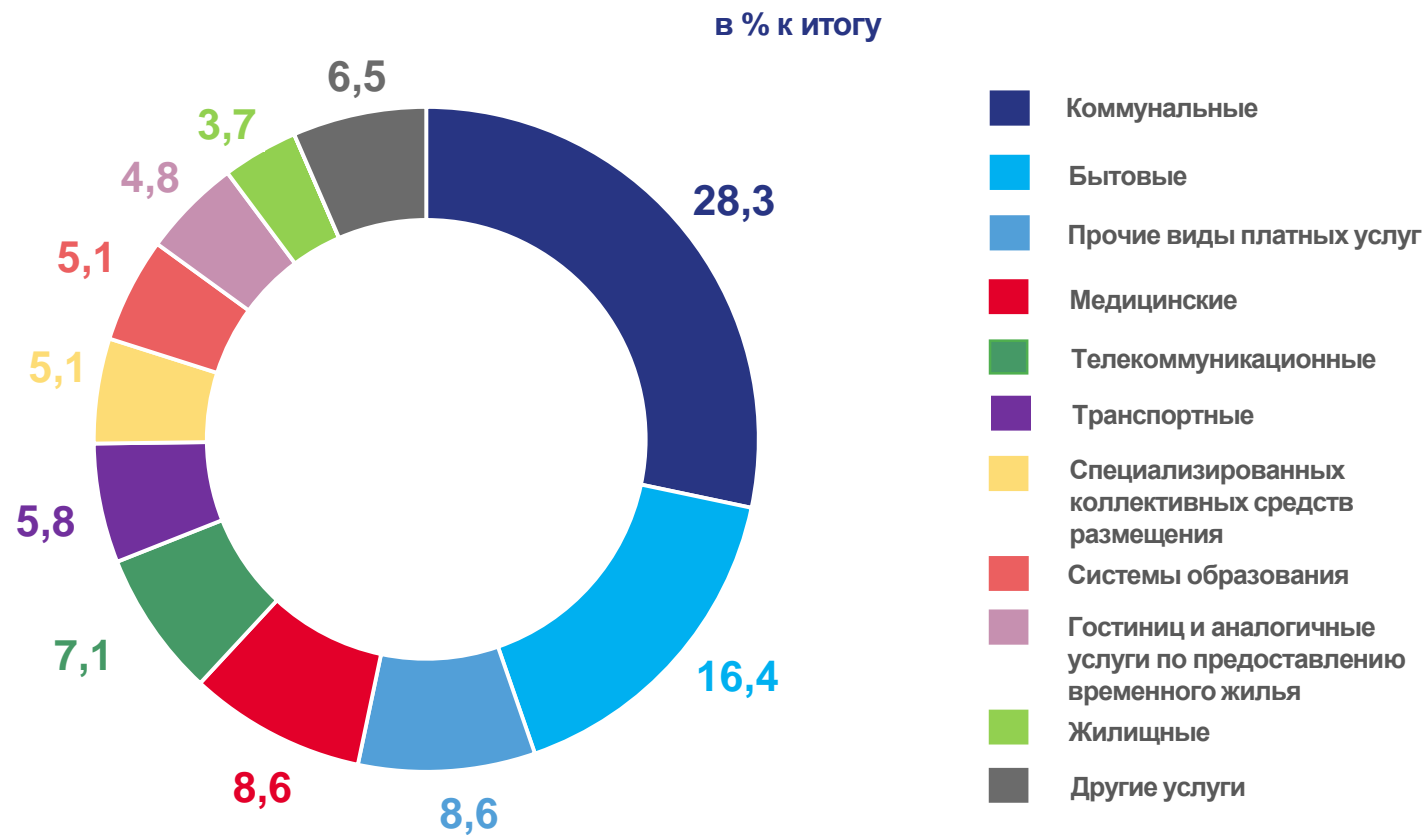


СТРУКТУРА РЫНКА ПЛАТНЫХ УСЛУГ НАСЕЛЕНИЮ*

ЯНВАРЬ-ФЕВРАЛЬ 2023 г.

Объем отдельных видов платных услуг населению, млн рублей

	5 739,1
Коммунальные	
	3 321,8
Бытовые	
	1 744,2
Прочие виды платных услуг	
	1 738,8
Медицинские	
	1 433,4
Телекоммуникационные	
	1 172,0
Транспортные	



* По оперативным данным.



ИНДЕКСЫ ФИЗИЧЕСКОГО ОБЪЕМА ПЛАТНЫХ УСЛУГ НАСЕЛЕНИЮ ПО ВИДАМ*

февраль 2023 г. к февралю 2022 г., %



в 2,7 р.

Услуги учреждений культуры



146,3

Услуги физической культуры и спорта



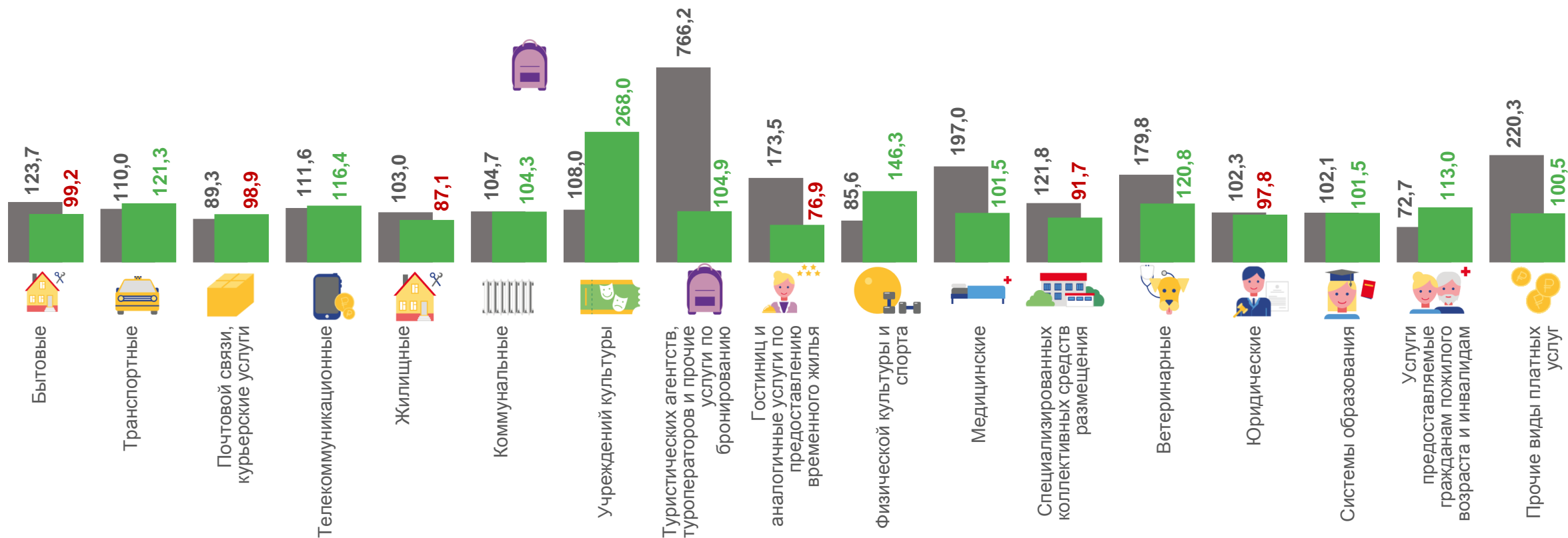
87,1

Жилищные услуги



76,9

Услуги гостиниц и аналогичные услуги по предоставлению временного жилья



■ февраль 2022 г. к февралю 2021 г.

■ февраль 2023 г. к февралю 2022 г.

* По оперативным данным.



ДИНАМИКА БЫТОВЫХ УСЛУГ НАСЕЛЕНИЮ*

январь-февраль 2023 г.



3,3 млрд рублей

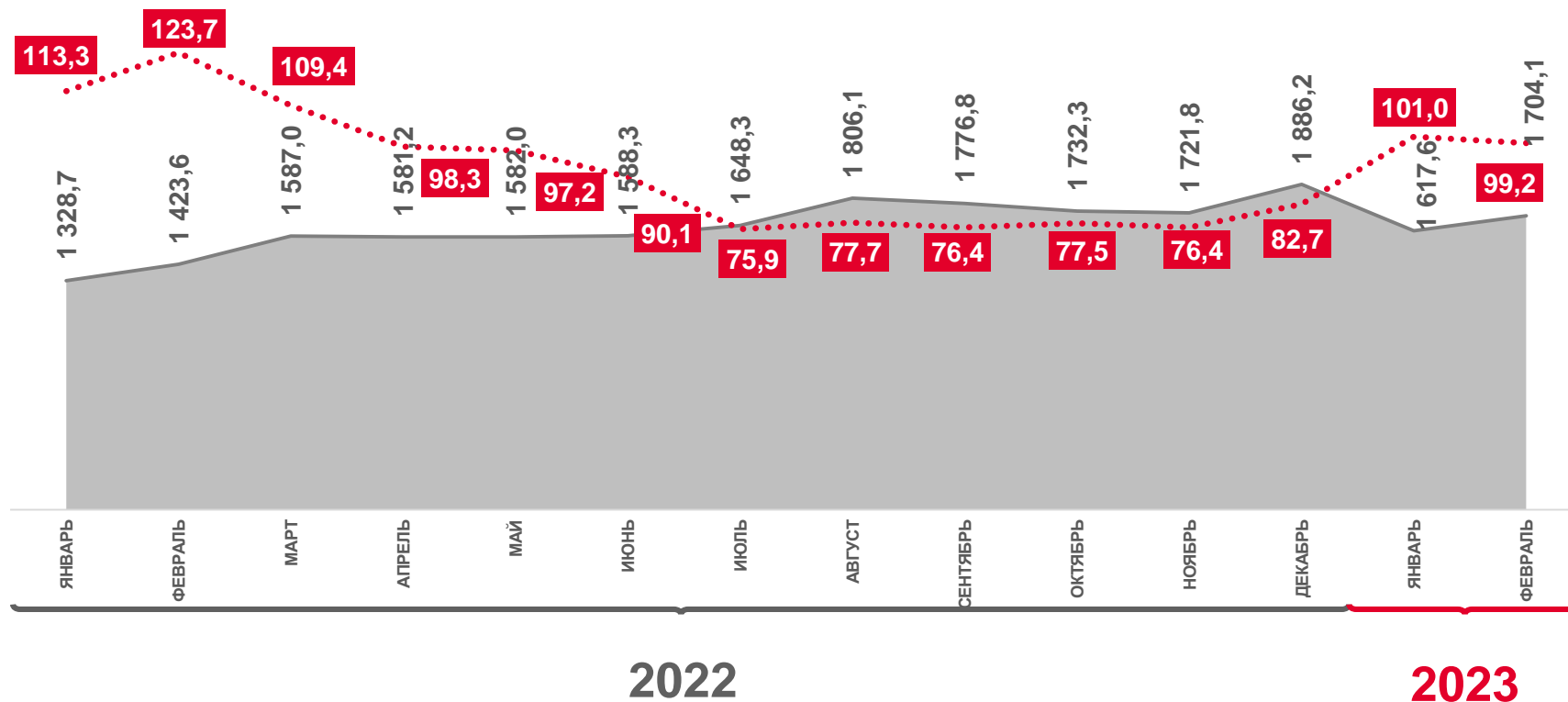
Объем услуг

январь-февраль 2023 г.
к январю-февралю 2022 г.



100,0%

Индекс физического объема, в сопоставимых ценах



Индекс физического объема в % к соответствующему месяцу предыдущего года



Фактически, млн рублей

* По оперативным данным.





ДИНАМИКА ИНДЕКСОВ ФИЗИЧЕСКОГО ОБЪЕМА БЫТОВЫХ УСЛУГ НАСЕЛЕНИЮ*

в % к предыдущему месяцу

февраль 2023 г.
к январю 2023 г.

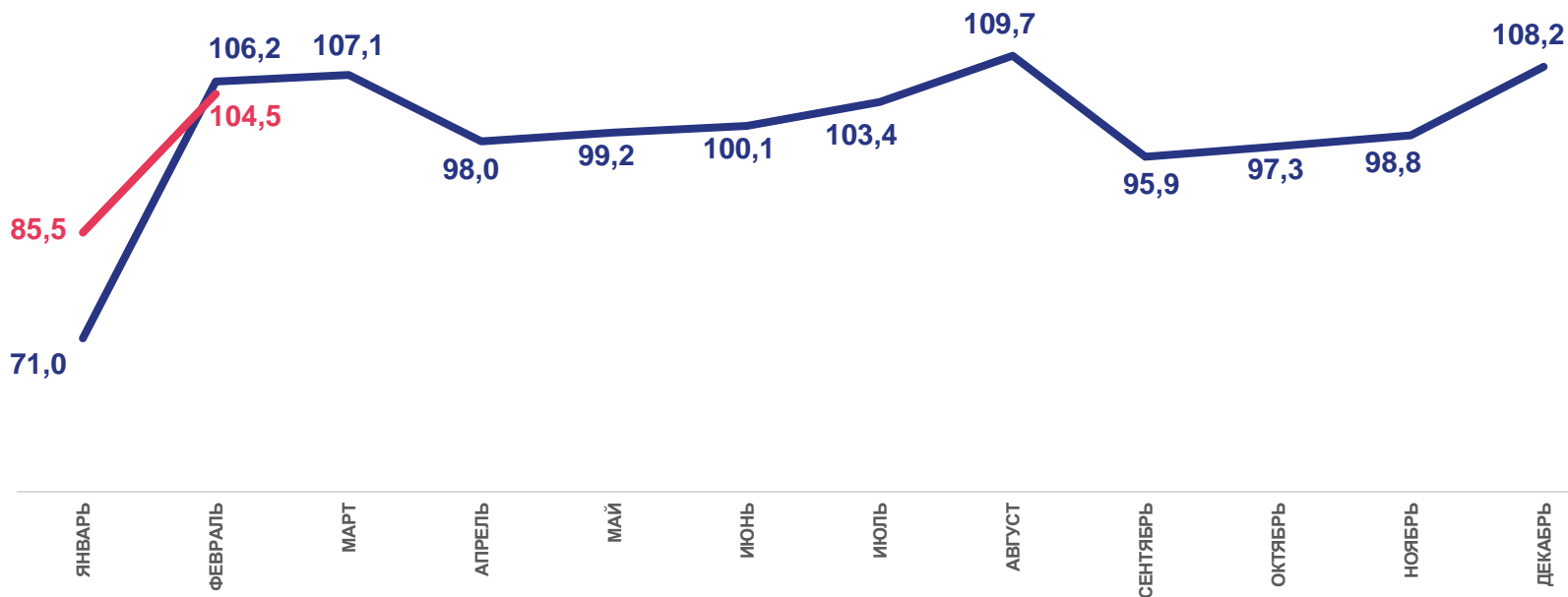


104,5%

февраль 2023 г.
к февралю 2022 г.



99,2%



2022 год

2023 год

* По оперативным данным.





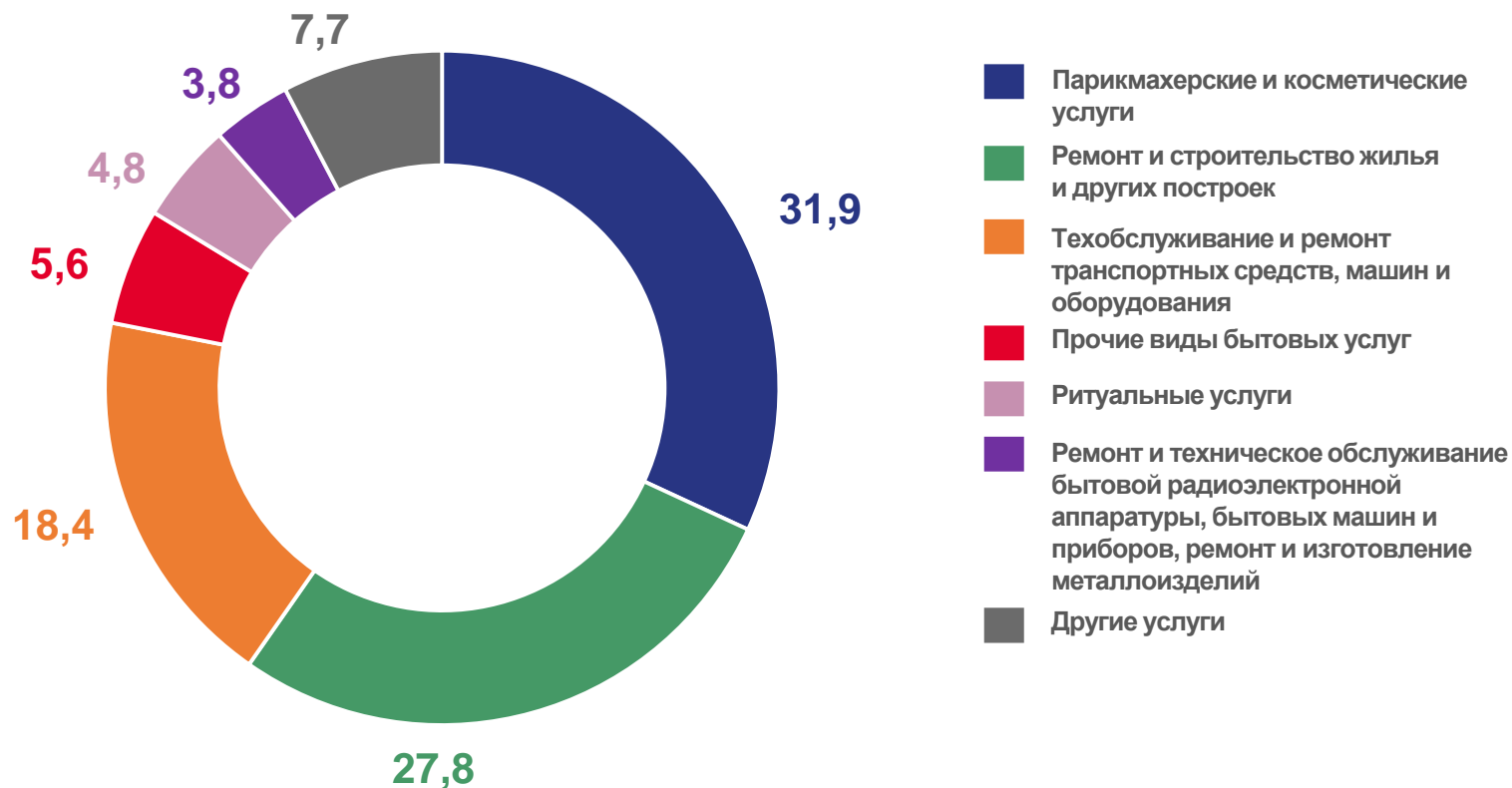
СТРУКТУРА РЫНКА БЫТОВЫХ УСЛУГ НАСЕЛЕНИЮ*

ЯНВАРЬ-ФЕВРАЛЬ 2023 г.

Объем отдельных видов платных услуг населению, млн рублей

	Парикмахерские и косметические услуги	1 061,1
	Ремонт и строительство жилья и других построек	923,1
	Техобслуживание и ремонт транспортных средств, машин и оборудования	611,4
	Прочие виды бытовых услуг	185,4
	Ритуальные услуги	160,4
	Ремонт и техобслуживание бытовых машин и приборов	126,0

в % к итогу



* По оперативным данным.





ИНДЕКСЫ ФИЗИЧЕСКОГО ОБЪЕМА БЫТОВЫХ УСЛУГ НАСЕЛЕНИЮ ПО ВИДАМ*

февраль 2023 г. к февралю 2022 г., %



в 2,2 р.

Химическая чистка и крашение, услуги прачечных



в 1,9 р.

Услуги саун, бань и душевых



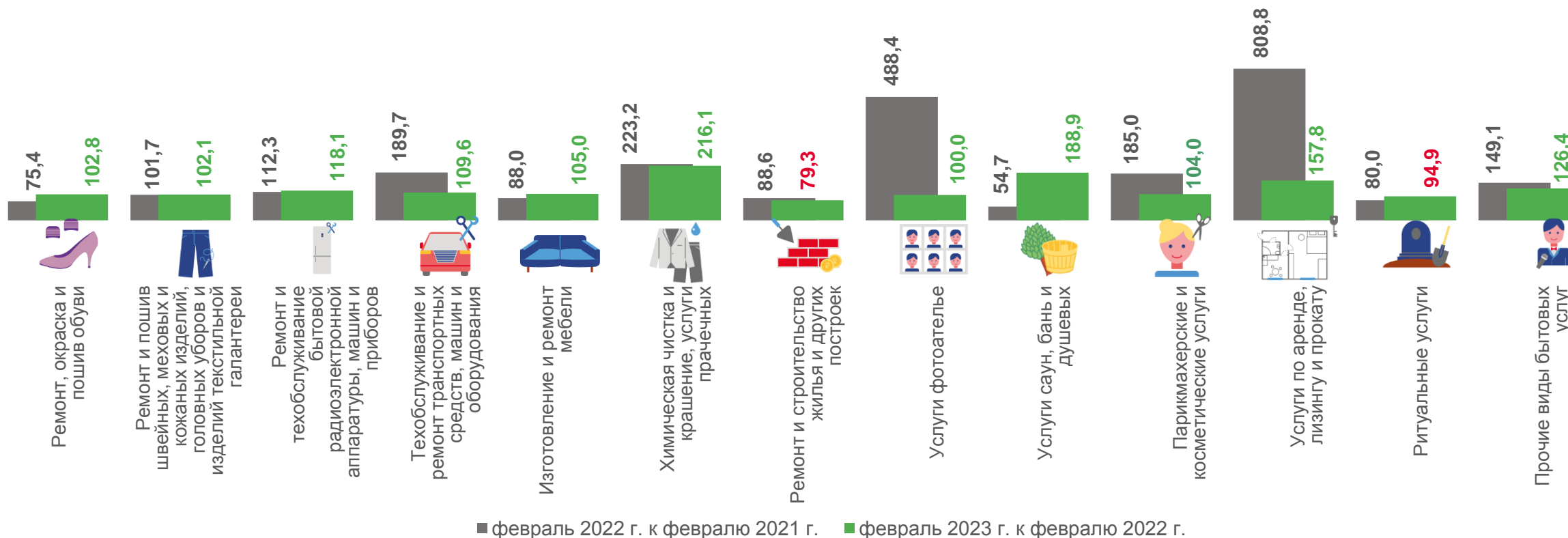
94,9

Ритуальные услуги



79,3

Ремонт и строительство жилья других построек



* По оперативным данным.



ТУРИСТСКИЕ УСЛУГИ В СТРУКТУРЕ ПЛАТНЫХ УСЛУГ НАСЕЛЕНИЮ*

млн рублей

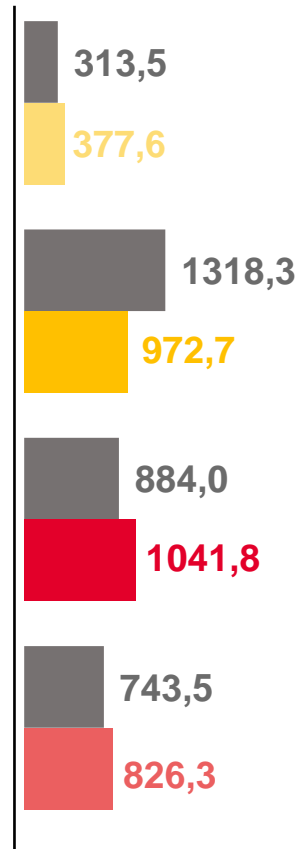


1,9%
Услуги туристических агентств, туроператоров и прочие услуги по бронированию

4,8%
Услуги гостиниц и аналогичные услуги по предоставлению жилья

5,1%
Услуги специализированных коллективных средств размещения

из них услуги санаторно-курортных организаций



январь-февраль 2022 года



январь-февраль 2023 года

* По оперативным данным.

