



УПРАВЛЕНИЕ ФЕДЕРАЛЬНОЙ СЛУЖБЫ
ГОСУДАРСТВЕННОЙ СТАТИСТИКИ
ПО РЕСПУБЛИКЕ КРЫМ И Г. СЕВАСТОПОЛЮ

РЫНОК ПЛАТНЫХ УСЛУГ НАСЕЛЕНИЮ РЕСПУБЛИКИ КРЫМ



январь 2023 года



УПРАВЛЕНИЕ ФЕДЕРАЛЬНОЙ СЛУЖБЫ
ГОСУДАРСТВЕННОЙ СТАТИСТИКИ
ПО РЕСПУБЛИКЕ КРЫМ
И Г. СЕВАСТОПОЛЮ

Рынок платных услуг населению

Республики Крым

январь 2023 года

- 01 ДИНАМИКА ПЛАТНЫХ УСЛУГ НАСЕЛЕНИЮ
- 02 ДИНАМИКА ИНДЕКСОВ ФИЗИЧЕСКОГО ОБЪЕМА ПЛАТНЫХ УСЛУГ НАСЕЛЕНИЮ
- 03 СТРУКТУРА РЫНКА ПЛАТНЫХ УСЛУГ НАСЕЛЕНИЮ
- 04 ИНДЕКСЫ ФИЗИЧЕСКОГО ОБЪЕМА ПЛАТНЫХ УСЛУГ НАСЕЛЕНИЮ ПО ВИДАМ
- 05 ДИНАМИКА БЫТОВЫХ УСЛУГ НАСЕЛЕНИЮ
- 06 ДИНАМИКА ИНДЕКСОВ ФИЗИЧЕСКОГО ОБЪЕМА БЫТОВЫХ УСЛУГ НАСЕЛЕНИЮ
- 07 СТРУКТУРА РЫНКА БЫТОВЫХ УСЛУГ НАСЕЛЕНИЮ
- 08 ИНДЕКСЫ ФИЗИЧЕСКОГО ОБЪЕМА БЫТОВЫХ УСЛУГ НАСЕЛЕНИЮ ПО ВИДАМ
- 09 ТУРИСТСКИЕ УСЛУГИ В СТРУКТУРЕ ПЛАТНЫХ УСЛУГ НАСЕЛЕНИЮ

* Ежемесячные данные оперативной статистики





ДИНАМИКА ПЛАТНЫХ УСЛУГ НАСЕЛЕНИЮ*

Январь 2023 г.

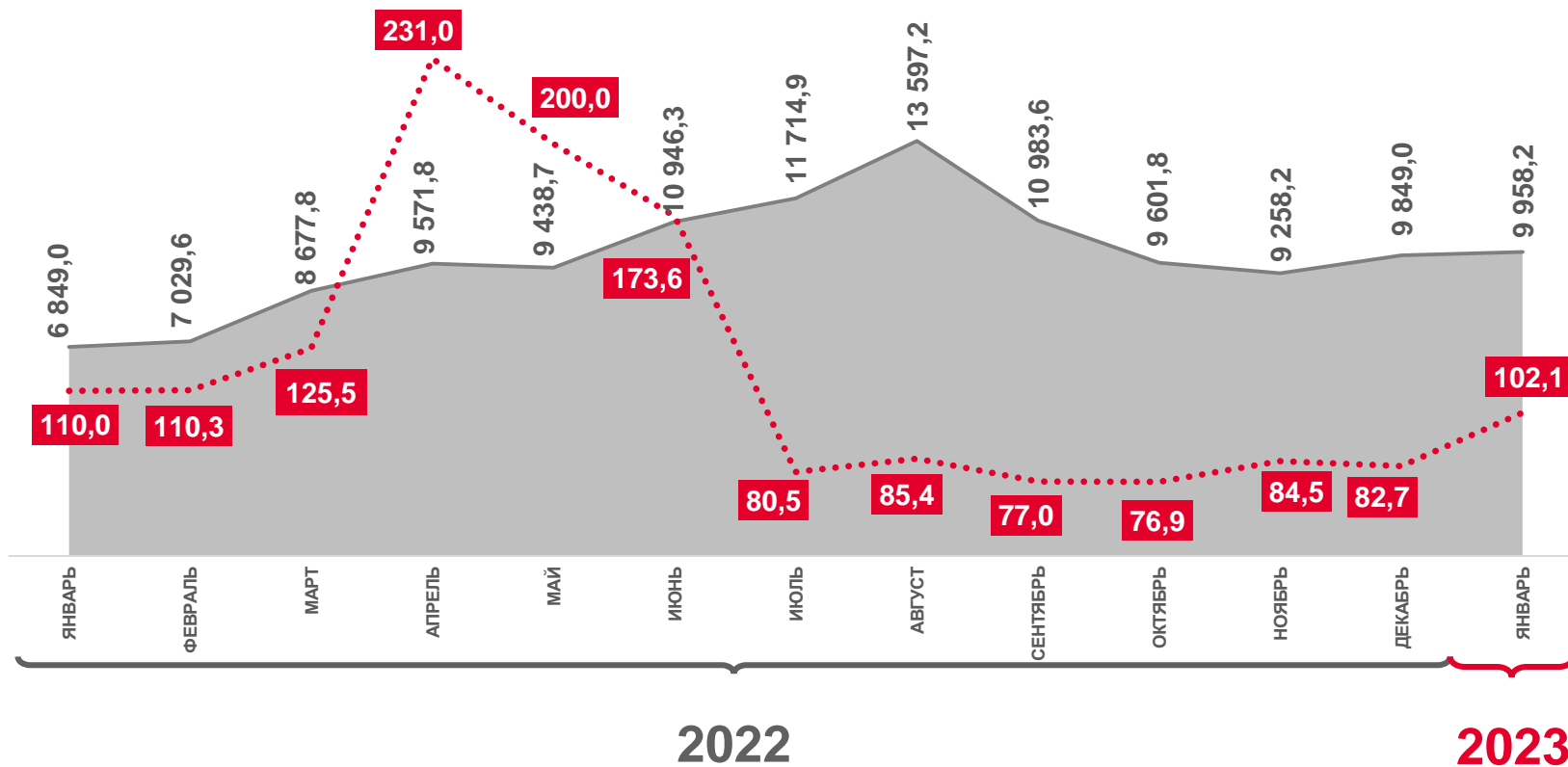


10,0 млрд рублей

январь 2023 г.
к январю 2022 г.

102,1%

Индекс физического объема, в сопоставимых ценах



Индекс физического объема, в % к соответствующему месяцу предыдущего года



Фактически, млн рублей

* По оперативным данным.





ДИНАМИКА ИНДЕКСОВ ФИЗИЧЕСКОГО ОБЪЕМА ПЛАТНЫХ УСЛУГ НАСЕЛЕНИЮ*

в % к предыдущему месяцу

январь 2023 г.
к декабрю 2022 г.



январь 2023 г.
к январю 2022 г.



* По оперативным данным.



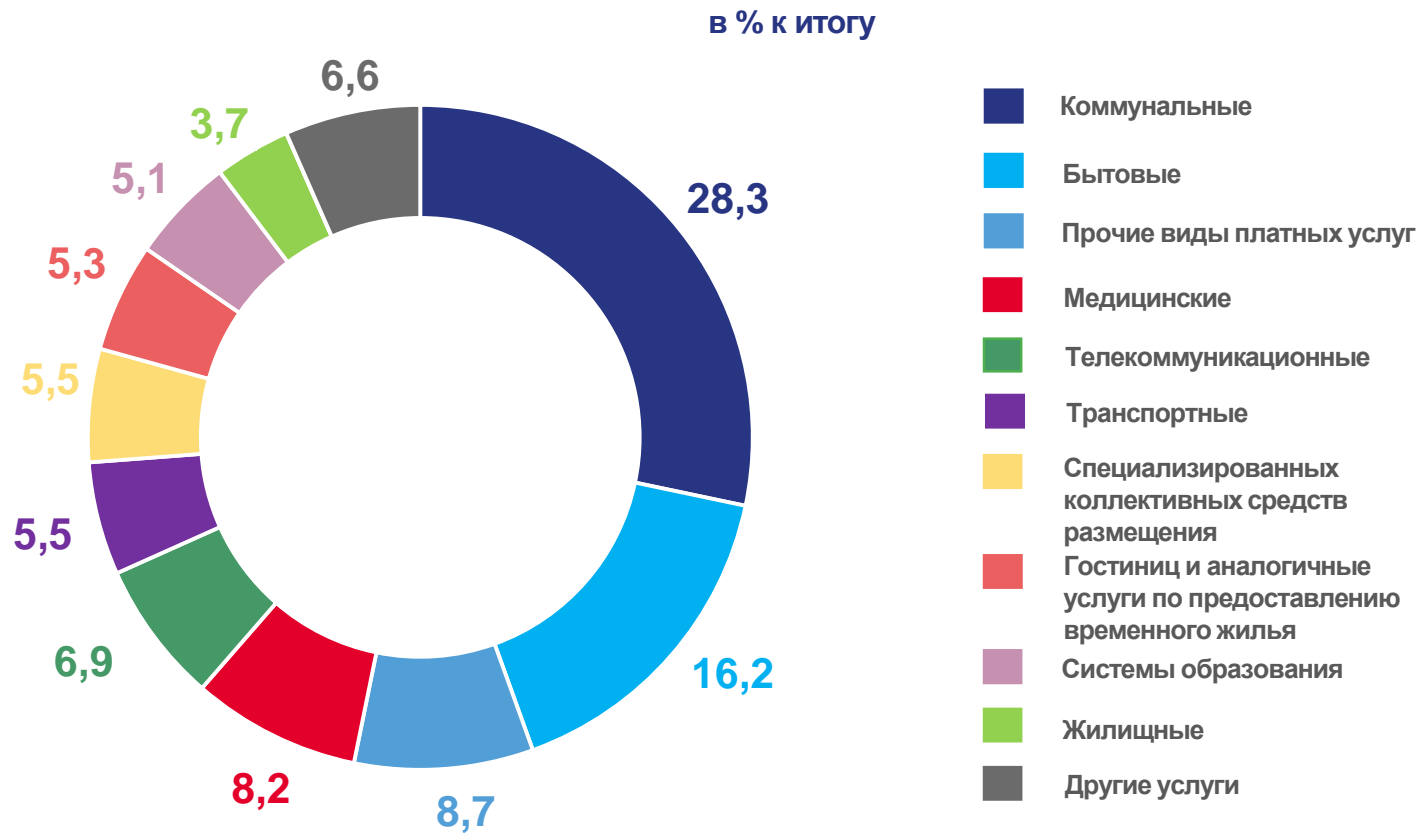


СТРУКТУРА РЫНКА ПЛАТНЫХ УСЛУГ НАСЕЛЕНИЮ*

ЯНВАРЬ 2023 г.

Объем отдельных видов платных услуг населению, млн рублей

	2 812,9
Коммунальные	
	1 617,6
Бытовые	
	868,5
Прочие виды платных услуг	
	818,3
Медицинские	
	683,9
Телекоммуникационные	
	549,9
Транспортные	



* По оперативным данным.





ИНДЕКСЫ ФИЗИЧЕСКОГО ОБЪЕМА ПЛАТНЫХ УСЛУГ НАСЕЛЕНИЮ ПО ВИДАМ*

январь 2023 г. к январю 2022 г., %

147,9

Услуги физической культуры и спорта

139,6

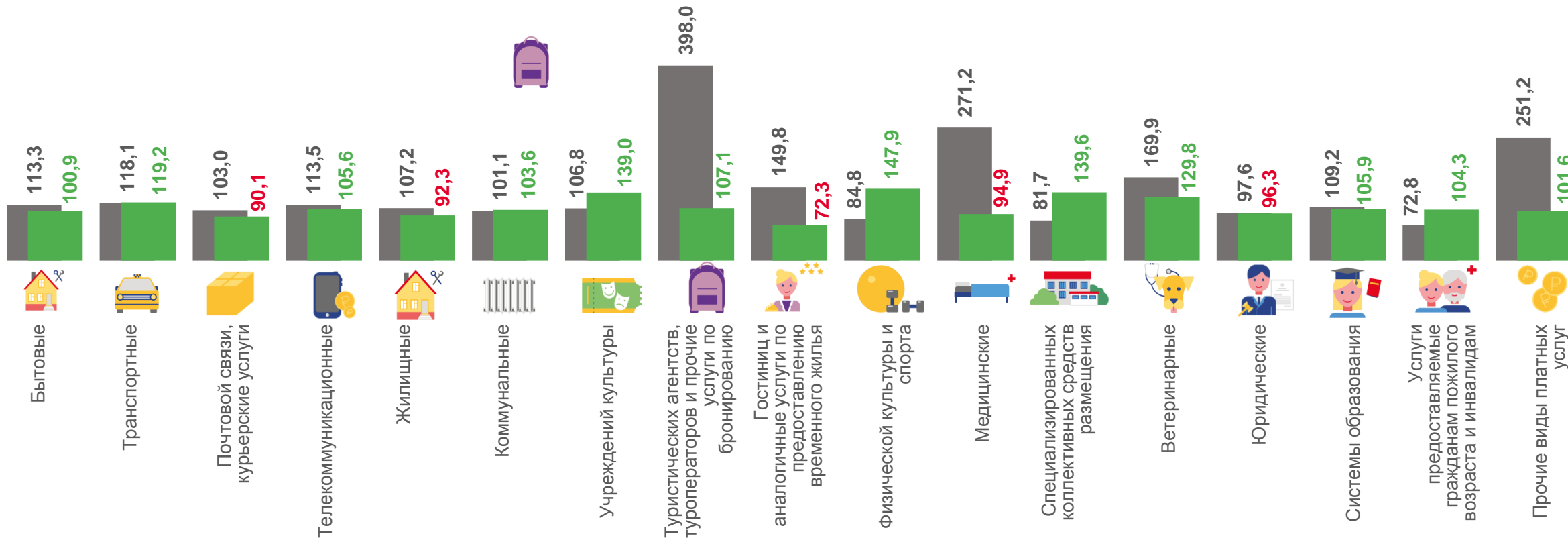
Услуги специализированных коллективных средств размещения

90,1

Услуги почтовой связи и курьерские услуги

72,3

Услуги гостиниц и аналогичные услуги по предоставлению временного жилья



■ январь 2022 г. к январю 2021 г.


■ январь 2023 г. к январю 2022 г.

* По оперативным данным.



ДИНАМИКА БЫТОВЫХ УСЛУГ НАСЕЛЕНИЮ*

январь 2023 г.



1,6 млрд рублей

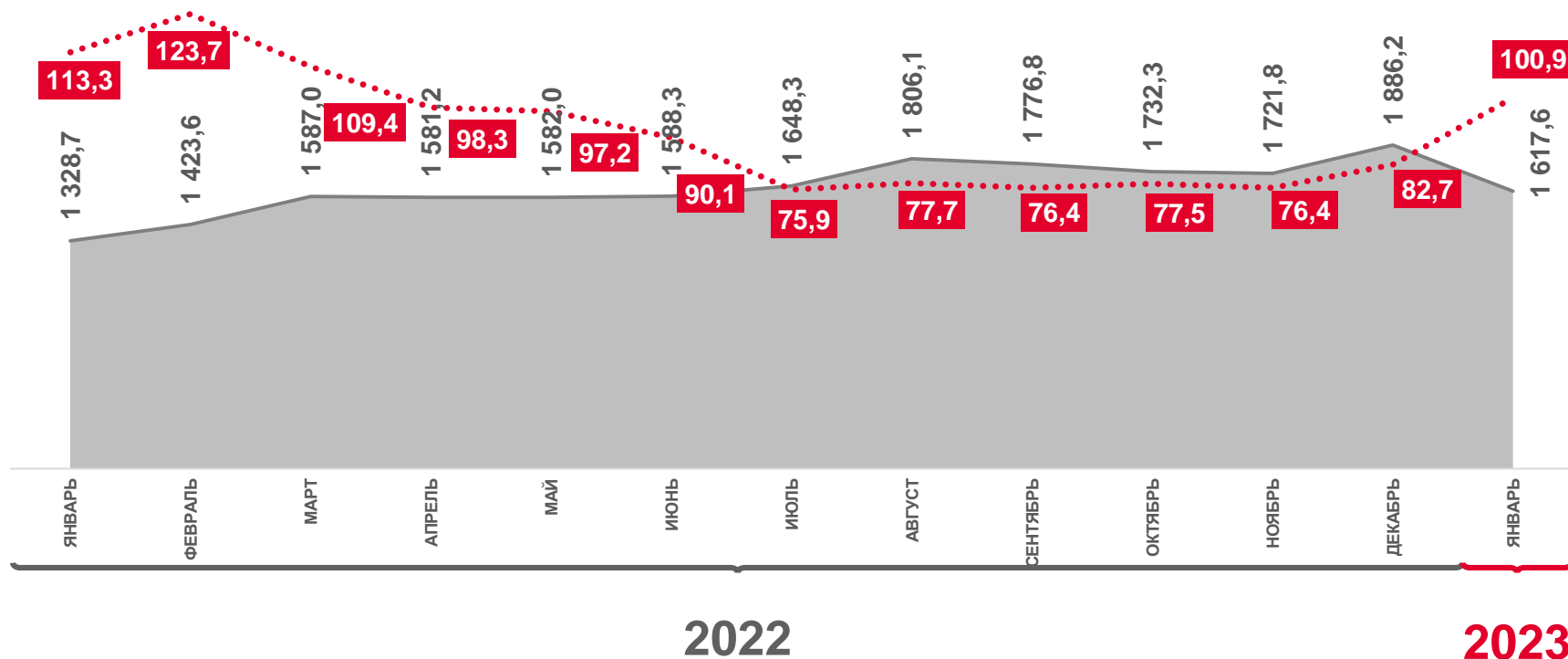
Объем услуг

январь 2023 г.
к январю 2022 г.



100,9%

Индекс физического объема, в сопоставимых ценах



Индекс физического объема в % к соответствующему месяцу предыдущего года



Фактически, млн рублей

* По оперативным данным.



ДИНАМИКА ИНДЕКСОВ ФИЗИЧЕСКОГО ОБЪЕМА БЫТОВЫХ УСЛУГ НАСЕЛЕНИЮ*

в % к предыдущему месяцу

январь 2023 г.
к декабрю 2022 г.

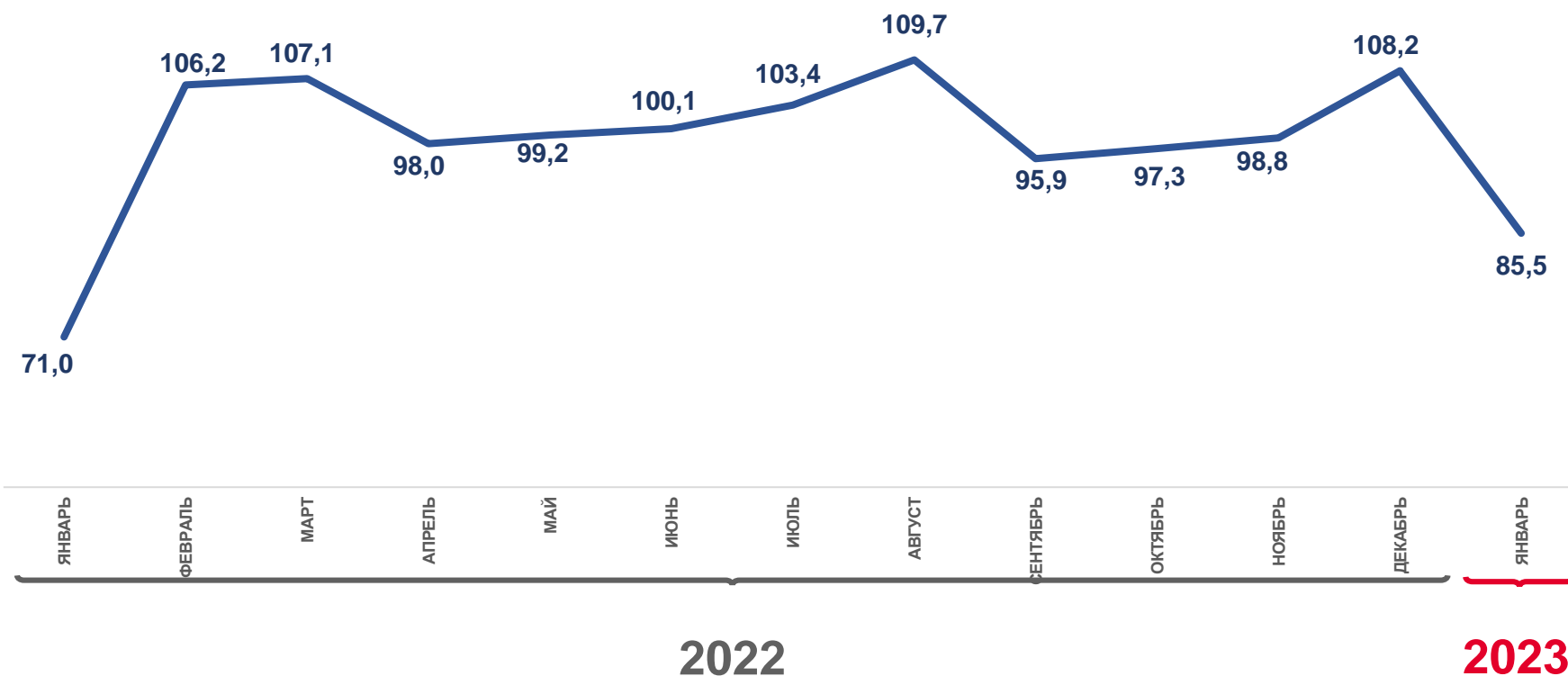


85,5%

январь 2023 г.
к январю 2022 г.



100,9%



* По оперативным данным.





СТРУКТУРА РЫНКА БЫТОВЫХ УСЛУГ НАСЕЛЕНИЮ*

ЯНВАРЬ 2023 г.

Объем отдельных видов платных услуг населению, млн рублей

	Парикмахерские и косметические услуги	526,1
	Ремонт и строительство жилья и других построек	439,3
	Техобслуживание и ремонт транспортных средств, машин и оборудования	298,8
	Прочие виды бытовых услуг	86,2
	Ритуальные услуги	79,8
	Ремонт и техобслуживание бытовых машин и приборов	60,5

в % к итогу



* По оперативным данным.



ИНДЕКСЫ ФИЗИЧЕСКОГО ОБЪЕМА БЫТОВЫХ УСЛУГ НАСЕЛЕНИЮ ПО ВИДАМ*

январь 2023 г. к январю 2022 г., %



в 4,4 р.

Химическая чистка и крашение, услуги прачечных



146,6

Услуги по аренде, лизингу и прокату



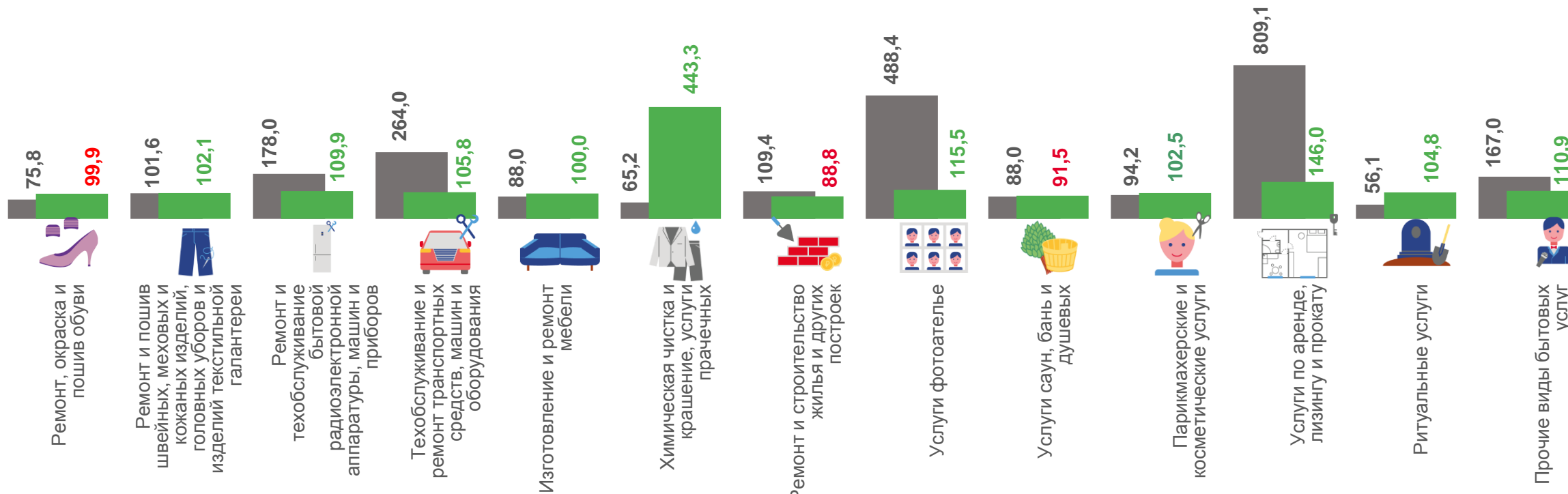
91,5

Услуги саун, бань и душевых



88,8

Ремонт и строительство жилья других построек



■ январь 2022 г. к январю 2021 г.

■ январь 2023 г. к январю 2022 г.

* По оперативным данным.



ТУРИСТСКИЕ УСЛУГИ В СТРУКТУРЕ ПЛАТНЫХ УСЛУГ НАСЕЛЕНИЮ*

млн рублей

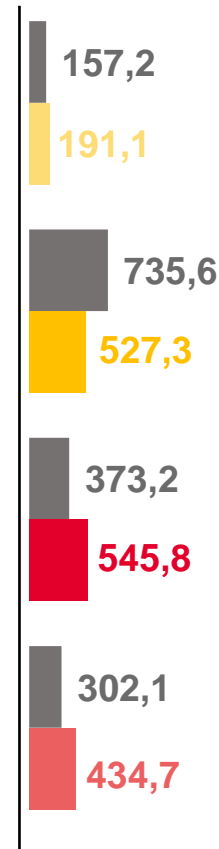


1,9% Услуги туристических агентств, туроператоров и прочие услуги по бронированию

5,3% Услуги гостиниц и аналогичные услуги по предоставлению жилья

5,5% Услуги специализированных коллективных средств размещения

из них услуги санаторно-курортных организаций



январь 2022 года

январь 2023 года

* По оперативным данным.

