



УПРАВЛЕНИЕ ФЕДЕРАЛЬНОЙ СЛУЖБЫ
ГОСУДАРСТВЕННОЙ СТАТИСТИКИ
ПО РЕСПУБЛИКЕ КРЫМ И Г. СЕВАСТОПОЛЮ

ИСПОЛЬЗОВАНИЕ СЕТИ ИНТЕРНЕТ В РЕСПУБЛИКЕ КРЫМ



в 2021 году



УПРАВЛЕНИЕ ФЕДЕРАЛЬНОЙ СЛУЖБЫ
ГОСУДАРСТВЕННОЙ СТАТИСТИКИ
ПО РЕСПУБЛИКЕ КРЫМ
И Г. СЕВАСТОПОЛЮ

ИСПОЛЬЗОВАНИЕ СЕТИ ИНТЕРНЕТ В РЕСПУБЛИКЕ КРЫМ

в 2021 году

- 01 Широкополосный доступ к сети интернет
- 02 Использование населением информационных технологий и информационно-телекоммуникационных сетей
- 03 Использование населением информационных технологий и информационно-телекоммуникационных сетей
- 04 Использование сети интернет для получения государственных и муниципальных услуг
- 05 Использование сети интернет для получения государственных и муниципальных услуг





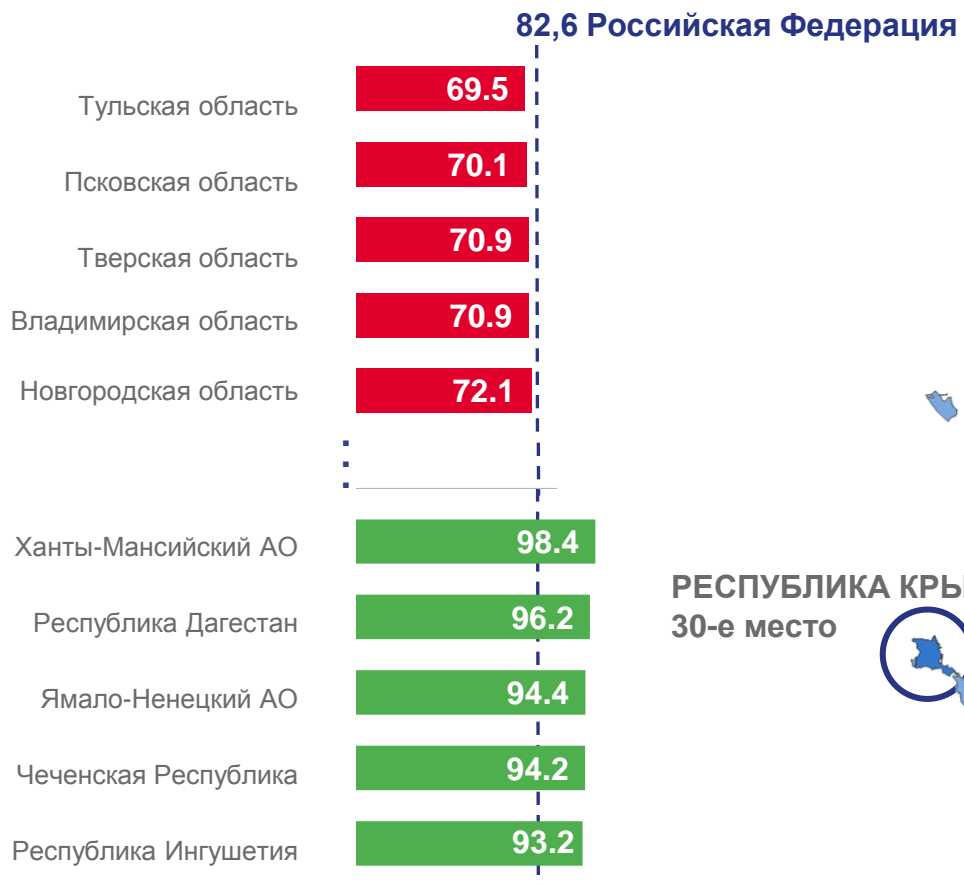
ШИРОКОПОЛОСНЫЙ ДОСТУП К СЕТИ ИНТЕРНЕТ*

2021 ГОД

РЕГИОНЫ С НАИБОЛЬШИМИ И НАИМЕНЬШИМИ ЗНАЧЕНИЯМИ

по **46** субъектам РФ зафиксированы значения **ниже** среднероссийского уровня

по **39** субъектам РФ зафиксированы значения **выше** среднероссийского уровня



РЕСПУБЛИКА КРЫМ
30-е место



* По данным Выборочного федерального статистического наблюдения по вопросам использования населением информационных технологий и информационно-телекоммуникационных сетей.



ИСПОЛЬЗОВАНИЕ НАСЕЛЕНИЕМ ИНФОРМАЦИОННЫХ ТЕХНОЛОГИЙ И ИНФОРМАЦИОННО-ТЕЛЕКОММУНИКАЦИОННЫХ СЕТЕЙ*

2021 ГОД

Виды устройств для доступа в сеть Интернет, в %

ДОЛЯ ДОМАШНИХ ХОЗЯЙСТВ,
ИСПОЛЬЗУЮЩИХ ИНФОРМАЦИОННЫЕ
ТЕХНОЛОГИИ И ИНФОРМАЦИОННО-
ТЕЛЕКОММУНИКАЦИОННЫЕ СЕТИ

ДОСТУП К СЕТИ ИНТЕРНЕТ

84,2%

ДОСТУП К СЕТИ ИНТЕРНЕТ С
ПЕРСОНАЛЬНОГО КОМПЬЮТЕРА

77,7%

ШИРОКОПОЛОСНЫЙ ДОСТУП К СЕТИ
ИНТЕРНЕТ

84,1%



* По данным Выборочного федерального статистического наблюдения по вопросам использования населением информационных технологий и информационно-телекоммуникационных сетей.



ИСПОЛЬЗОВАНИЕ НАСЕЛЕНИЕМ ИНФОРМАЦИОННЫХ ТЕХНОЛОГИЙ И ИНФОРМАЦИОННО-ТЕЛЕКОММУНИКАЦИОННЫХ СЕТЕЙ

В ВОЗРАСТЕ 15 ЛЕТ И СТАРШЕ В 2021 ГОДУ



ДОЛЯ НАСЕЛЕНИЯ ИСПОЛЬЗОВАВШЕГО МОБИЛЬНЫЙ ТЕЛЕФОН ИЛИ СМАРТФОН ЗА ПОСЛЕДНИЕ 3 МЕСЯЦА



Всего

97,3%



мужчины

98,1%



женщины

96,7%



в городе

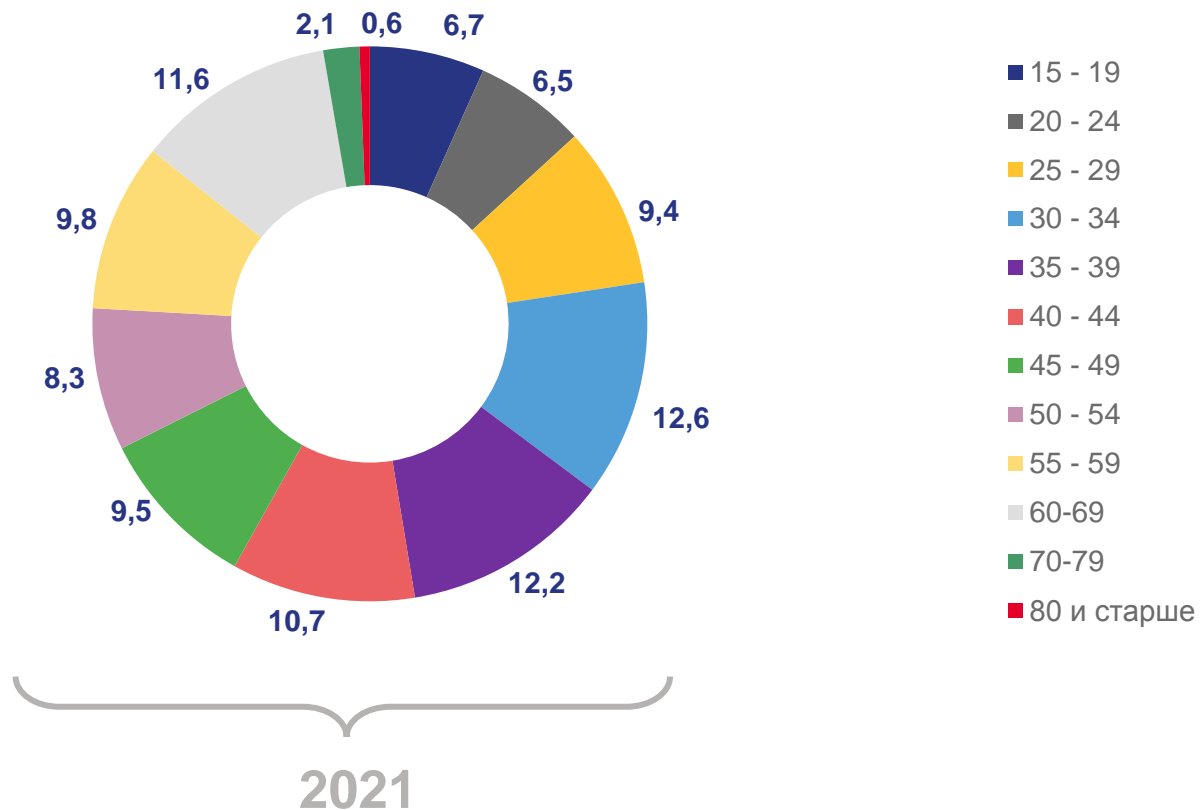
98,4%



в сельской местности

96,3%

Распределение населения, являющегося активными пользователями сети Интернет, по возрастным группам, в %





ИСПОЛЬЗОВАНИЕ СЕТИ ИНТЕРНЕТ ДЛЯ ПОЛУЧЕНИЯ ГОСУДАРСТВЕННЫХ И МУНИЦИПАЛЬНЫХ УСЛУГ

НАСЕЛЕНИЕ В ВОЗРАСТЕ 15-72 ЛЕТ, В 2021 ГОДУ, %

ИСПОЛЬЗУЮТ СЕТЬ ИНТЕРНЕТ ДЛЯ ПОЛУЧЕНИЯ ГОСУДАРСТВЕННЫХ И МУНИЦИПАЛЬНЫХ УСЛУГ

76,9%



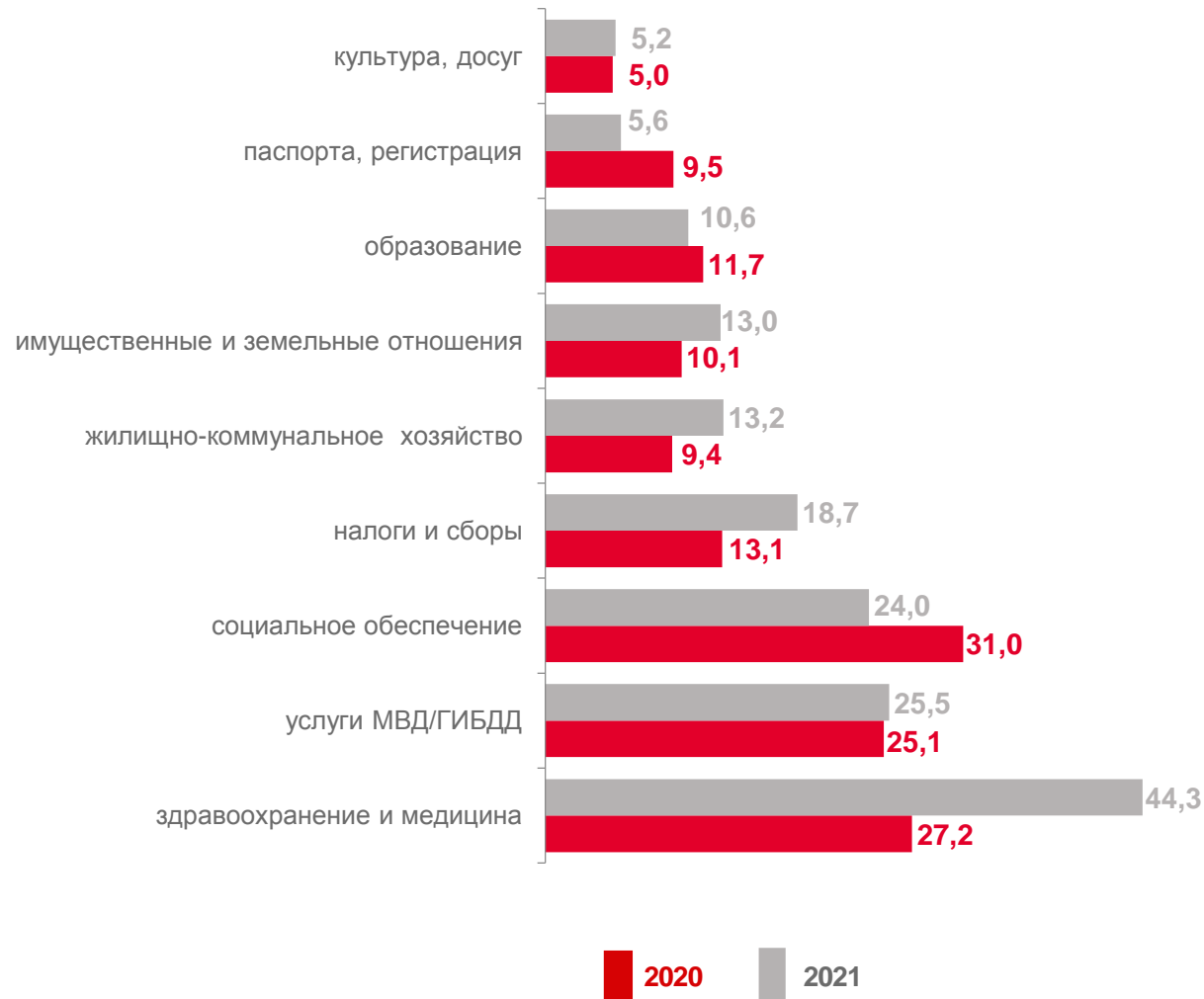
в сельской местности

67,8%



в городе

85,2%





ИСПОЛЬЗОВАНИЕ СЕТИ ИНТЕРНЕТ ДЛЯ ПОЛУЧЕНИЯ ГОСУДАРСТВЕННЫХ И МУНИЦИПАЛЬНЫХ УСЛУГ

НАСЕЛЕНИЕ В ВОЗРАСТЕ 15-72 ЛЕТ, В 2021 ГОДУ

ДОЛЯ НАСЕЛЕНИЯ, ИСПОЛЬЗОВАВШЕГО МОБИЛЬНЫЕ УСТРОЙСТВА ПРИ ПОЛУЧЕНИИ ГОСУДАРСТВЕННЫХ И МУНИЦИПАЛЬНЫХ УСЛУГ ЧЕРЕЗ ОФИЦИАЛЬНЫЕ ВЕБ-САЙТЫ И ПОРТАЛЫ

МОБИЛЬНЫЕ УСТРОЙСТВА

всего
74,6%

МОБИЛЬНЫЙ ТЕЛЕФОН ИЛИ СМАРТФОН

65,1%

МОБИЛЬНЫЕ КОМПЬЮТЕРЫ
(лаптоп, ноутбук, нетбук, ультрабук)

32,1%

ПЛАНШЕТНЫЙ КОМПЬЮТЕР

4,5%

По видам действий, в %

