



УПРАВЛЕНИЕ ФЕДЕРАЛЬНОЙ СЛУЖБЫ  
ГОСУДАРСТВЕННОЙ СТАТИСТИКИ  
ПО РЕСПУБЛИКЕ КРЫМ И Г. СЕВАСТОПОЛЮ

# Распределение хозяйствующих субъектов, учтенных в составе Статрегистра по г. Севастополю



на 1 июля 2023 года



УПРАВЛЕНИЕ ФЕДЕРАЛЬНОЙ СЛУЖБЫ  
ГОСУДАРСТВЕННОЙ СТАТИСТИКИ  
ПО РЕСПУБЛИКЕ КРЫМ И Г. СЕВАСТОПОЛЮ

# Распределение хозяйствующих субъектов, учтенных в составе Статрегистра

по г. Севастополю

на 1 июля 2023 года

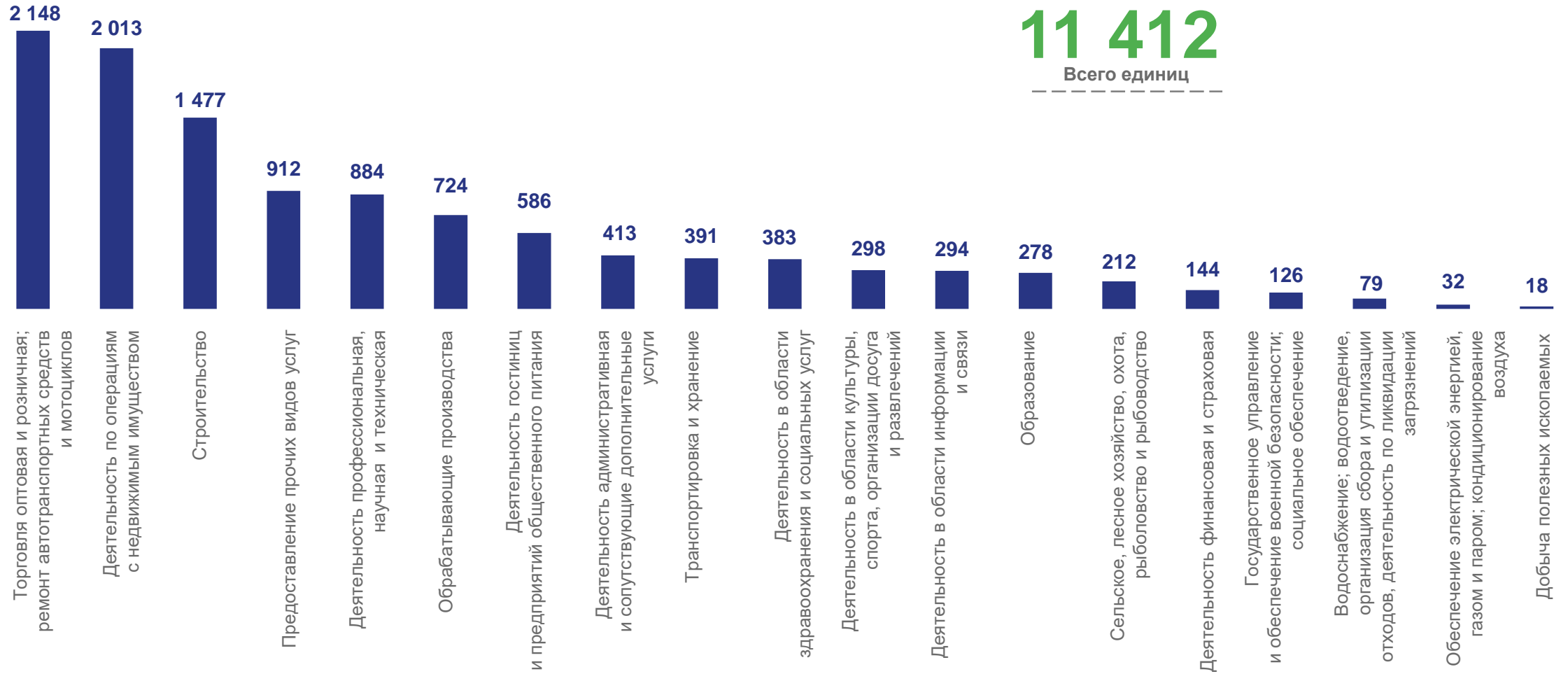
- 01 Распределение организаций по видам экономической деятельности
- 02 Распределение индивидуальных предпринимателей по видам экономической деятельности
- 03 Распределение хозяйствующих субъектов по организационно-правовым формам
- 04 Распределение хозяйствующих субъектов по формам собственности
- 05 Распределение хозяйствующих субъектов по основным видам экономической деятельности
- 06 Распределение организаций по муниципальным образованиям
- 07 Распределение индивидуальных предпринимателей по муниципальным образованиям
- 08 Демография организаций
- 09 Распределение зарегистрированных организаций по видам экономической деятельности
- 10 Распределение официально ликвидированных организаций по видам экономической деятельности





# РАСПРЕДЕЛЕНИЕ ОРГАНИЗАЦИЙ ПО ВИДАМ ЭКОНОМИЧЕСКОЙ ДЕЯТЕЛЬНОСТИ

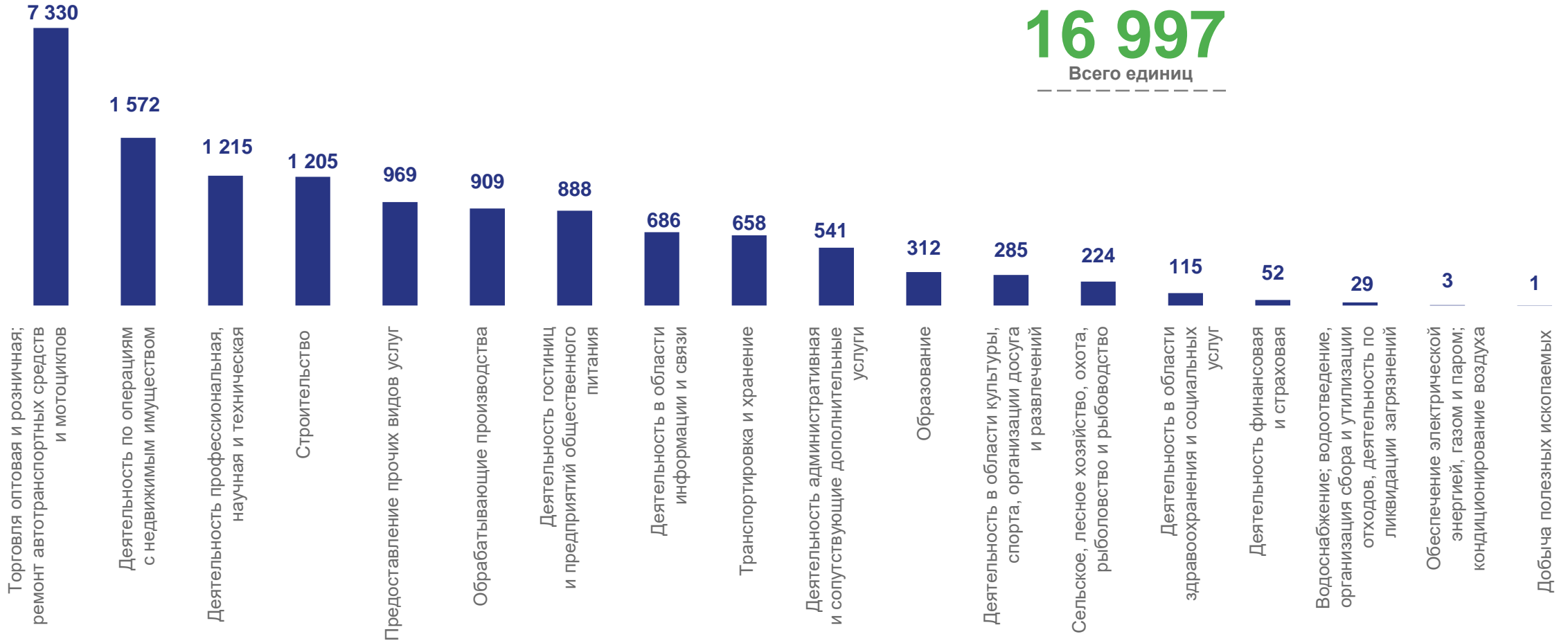
на 1 июля 2023 года





# РАСПРЕДЕЛЕНИЕ ИНДИВИДУАЛЬНЫХ ПРЕДПРИНИМАТЕЛЕЙ ПО ВИДАМ ЭКОНОМИЧЕСКОЙ ДЕЯТЕЛЬНОСТИ

на 1 июля 2023 года





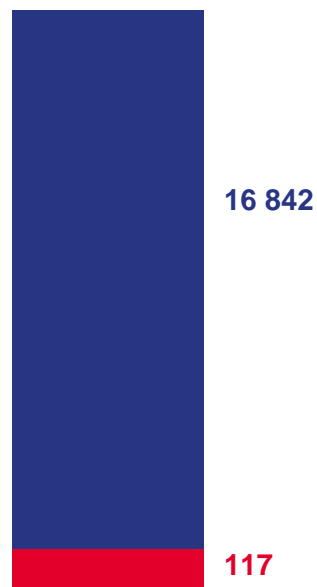
# РАСПРЕДЕЛЕНИЕ ХОЗЯЙСТВУЮЩИХ СУБЪЕКТОВ ПО ОРГАНИЗАЦИОННО-ПРАВОВЫМ ФОРМАМ

на 1 июля 2023 года

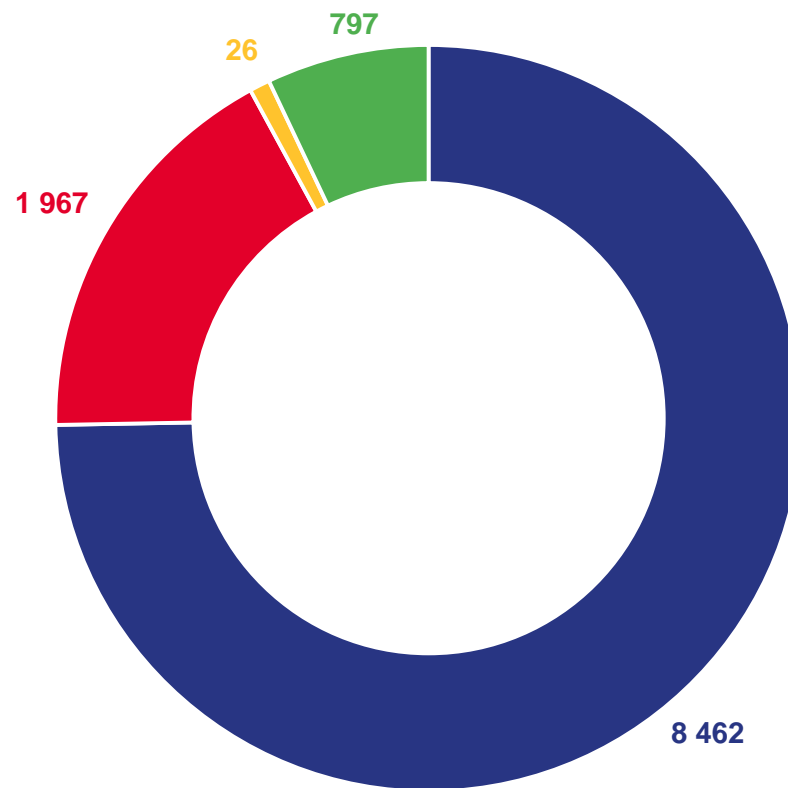


**16 997**

Всего индивидуальных предпринимателей



- индивидуальные предприниматели
- главы крестьянских (фермерских) хозяйств



**11 412**

Всего юридических лиц

- юридические лица, являющиеся коммерческими корпоративными организациями
- юридические лица, являющиеся некоммерческими корпоративными организациями
- юридические лица, являющиеся коммерческими унитарными организациями
- юридические лица, являющиеся некоммерческими унитарными организациями






# РАСПРЕДЕЛЕНИЕ ХОЗЯЙСТВУЮЩИХ СУБЪЕКТОВ ПО ФОРМАМ СОБСТВЕННОСТИ

на 1 июля 2023 года



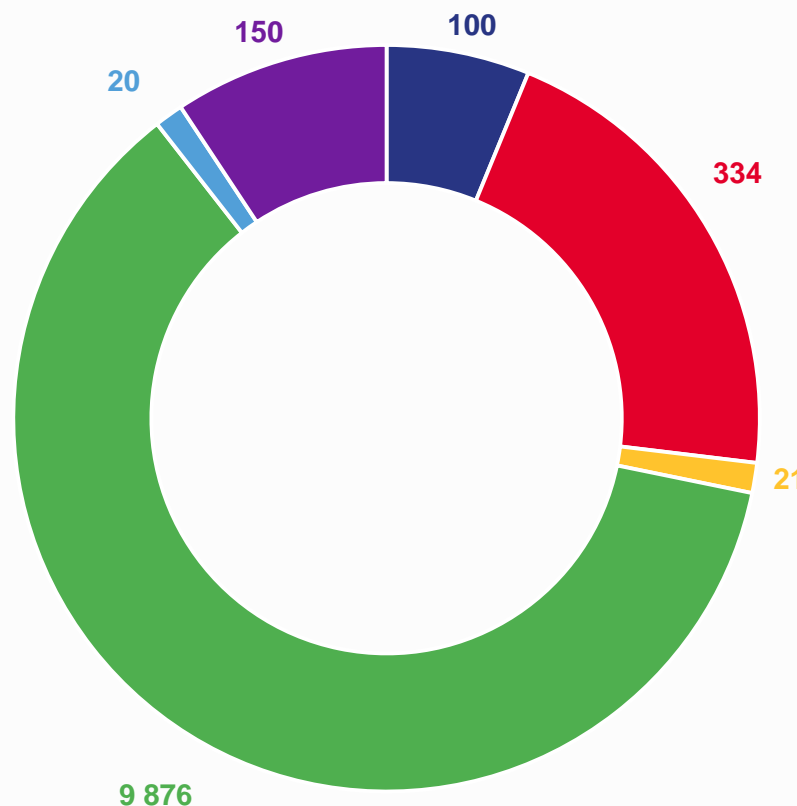
**16 997**

Всего индивидуальных предпринимателей









■ частная собственность

■ иностранная собственность



**11 412**

Всего юридических лиц

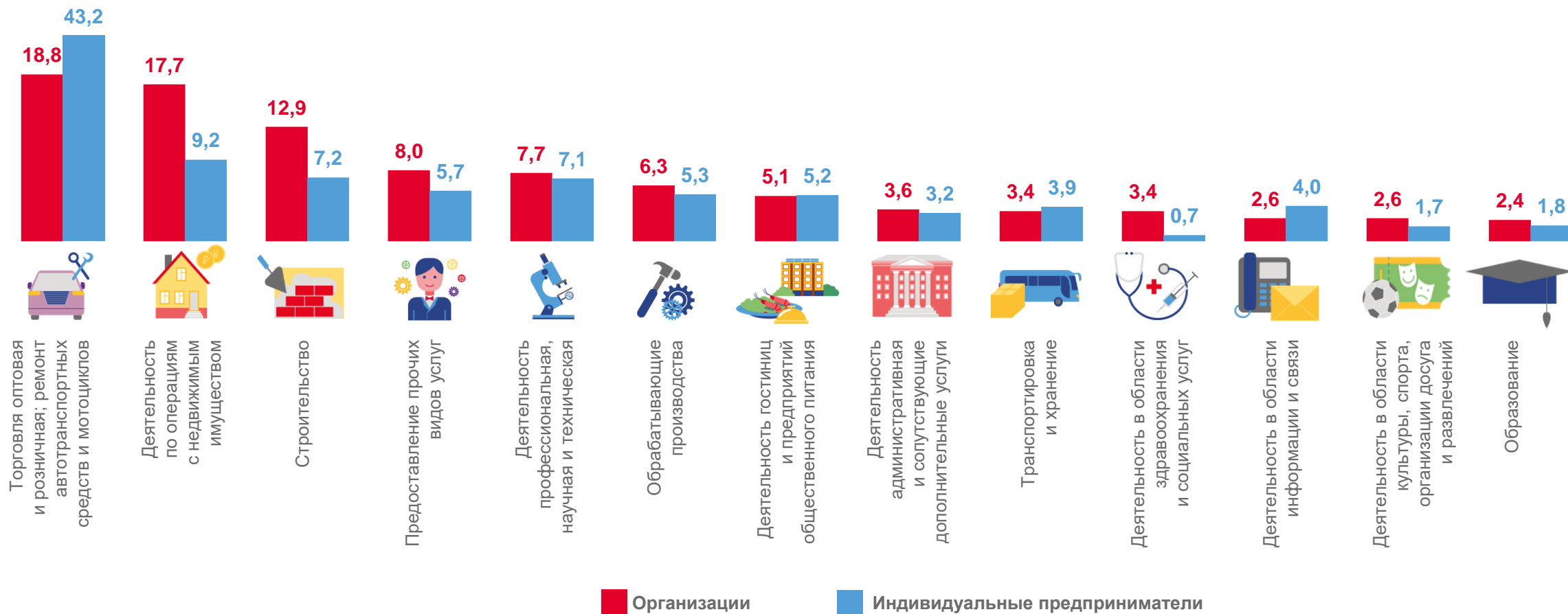
-  федеральная собственность
-  собственность субъектов Российской Федерации
-  муниципальная собственность
-  частная собственность
-  смешанная российская собственность
-  иностранная собственность





# РАСПРЕДЕЛЕНИЕ ХОЗЯЙСТВУЮЩИХ СУБЪЕКТОВ ПО ОСНОВНЫМ ВИДАМ ЭКОНОМИЧЕСКОЙ ДЕЯТЕЛЬНОСТИ\*

на 1 июля 2023 года, в процентах



\*Число хозяйствующих субъектов по основным видам экономической деятельности, с наибольшими значениями показателя.





# РАСПРЕДЕЛЕНИЕ ОРГАНИЗАЦИЙ ПО МУНИЦИПАЛЬНЫМ ОБРАЗОВАНИЯМ

на 1 июля 2023 года, в процентах

## Количество организаций

**4 456**

Гагаринский муниципальный округ

**4 292**

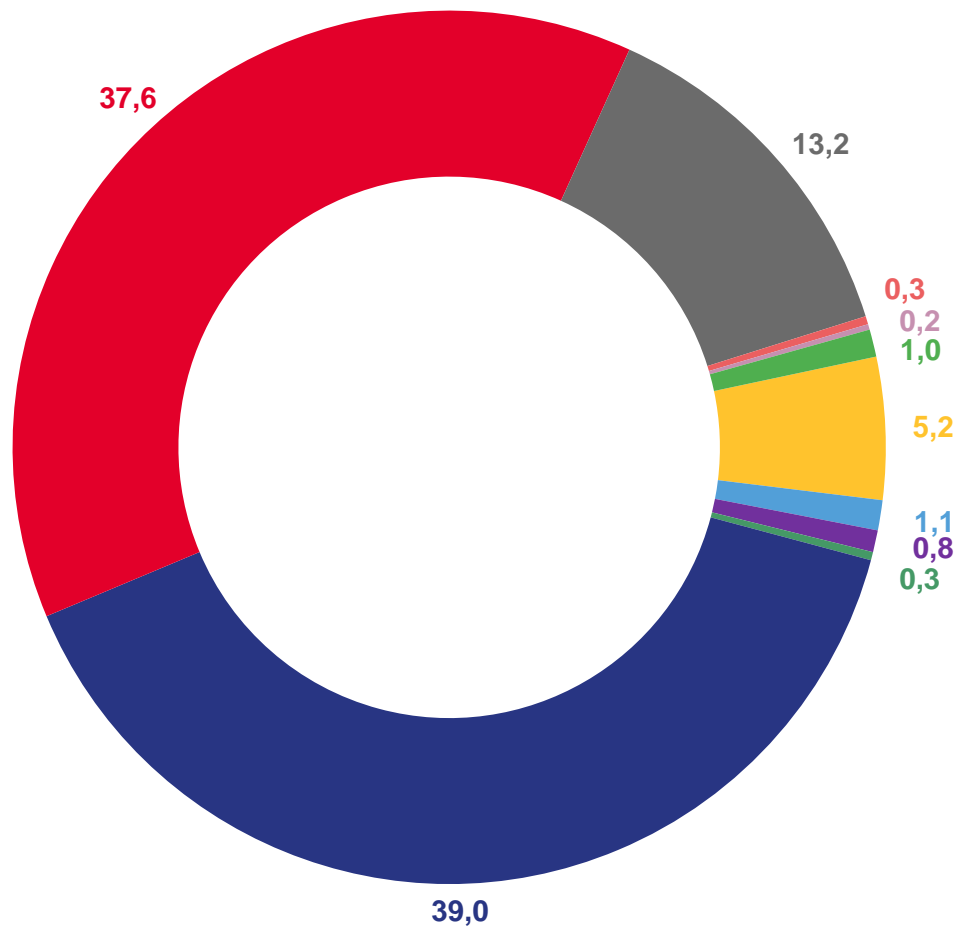
Ленинский муниципальный округ

**1 501**

Нахимовский муниципальный округ

**599**

Балаклавский муниципальный округ



- Балаклавский муниципальный округ
- город Инкерман
- Орлиновский муниципальный округ
- Терновский муниципальный округ
- Гагаринский муниципальный округ
- Ленинский муниципальный округ
- Нахимовский муниципальный округ
- Верхнесадовый муниципальный округ
- Андреевский муниципальный округ
- Качинский муниципальный округ







# РАСПРЕДЕЛЕНИЕ ИНДИВИДУАЛЬНЫХ ПРИДПРИНИМАТЕЛЕЙ ПО МУНИЦИПАЛЬНЫМ ОБРАЗОВАНИЯМ

на 1 июля 2023 года, в процентах

## Количество организаций

**6 509**

Гагаринский муниципальный округ

**4 587**

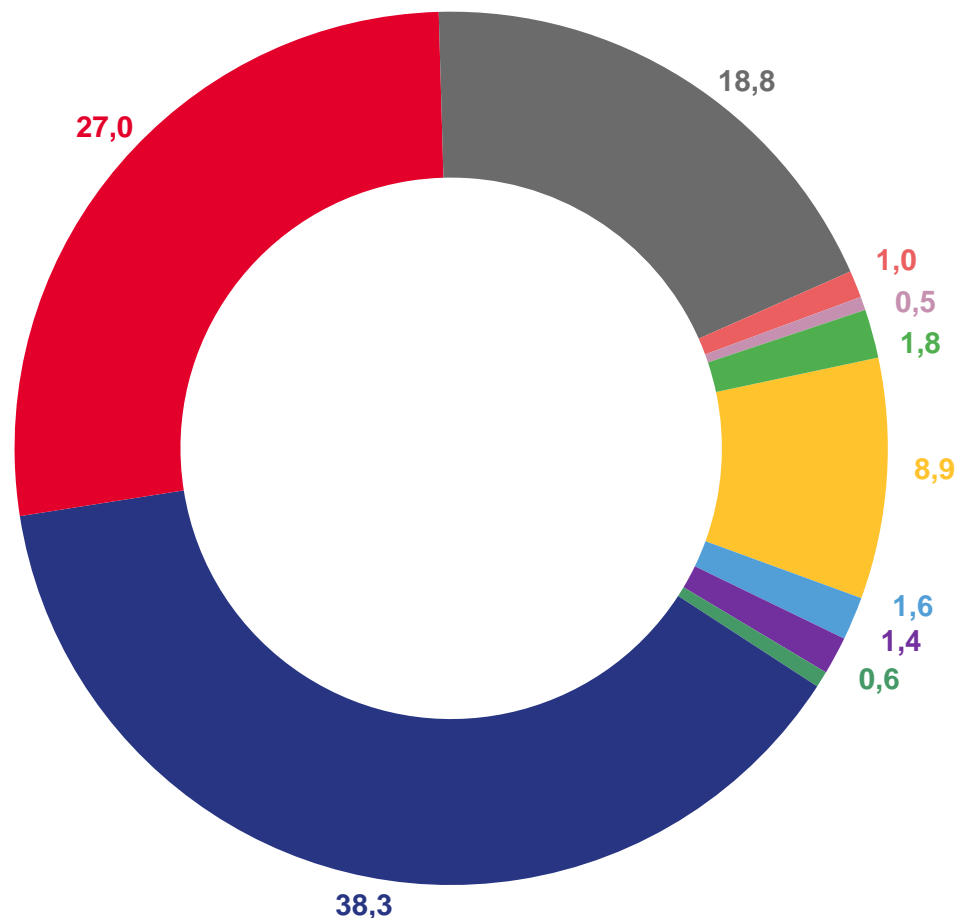
Ленинский муниципальный округ

**3 192**

Нахимовский муниципальный округ

**1 516**

Балаклавский муниципальный округ



- Балаклавский муниципальный округ
- город Инкерман
- Орлиновский муниципальный округ
- Терновский муниципальный округ
- Гагаринский муниципальный округ
- Ленинский муниципальный округ
- Нахимовский муниципальный округ
- Верхнесадовский муниципальный округ
- Андреевский муниципальный округ
- Качинский муниципальный округ





# ДЕМОГРАФИЯ ОРГАНИЗАЦИЙ

в январе – июне 2023 года



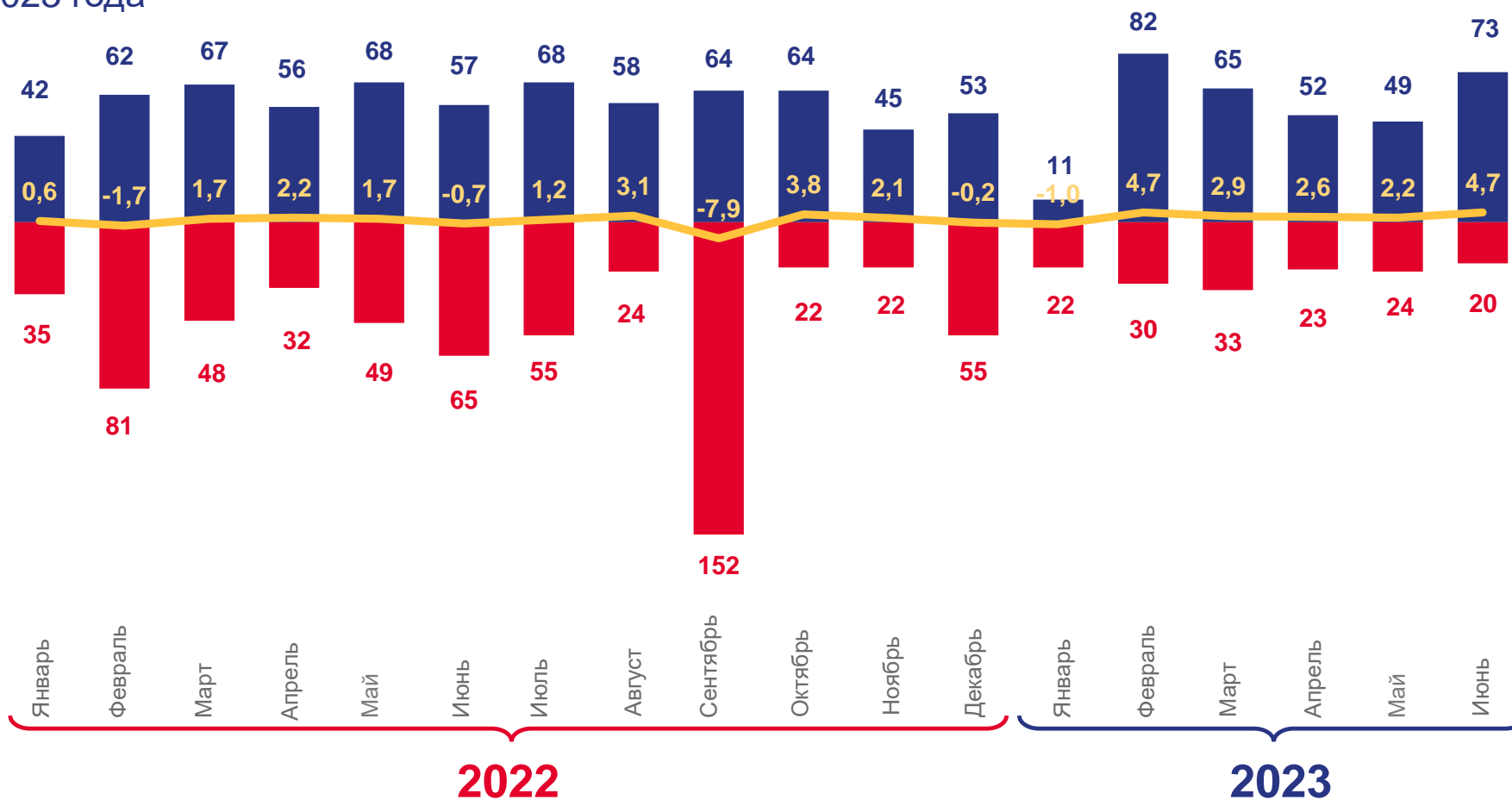
**332**

Зарегистрировано организаций



**151**

Официально ликвидировано организаций





# РАСПРЕДЕЛЕНИЕ ЗАРЕГИСТРИРОВАННЫХ ОРГАНИЗАЦИЙ ПО ВИДАМ ЭКОНОМИЧЕСКОЙ ДЕЯТЕЛЬНОСТИ\*

в январе – июне 2023 года



**332**

Зарегистрировано организаций



**29,7**

Коэффициент рождаемости организаций



**16,2**

Коэффициент прироста



\*Число хозяйствующих субъектов по основным видам экономической деятельности, с наибольшими значениями показателя.





# РАСПРЕДЕЛЕНИЕ ОФИЦИАЛЬНО ЛИКВИДИРОВАННЫХ ОРГАНИЗАЦИЙ ПО ВИДАМ ЭКОНОМИЧЕСКОЙ ДЕЯТЕЛЬНОСТИ\*

в январе – июне 2023 года



151

Официально ликвидировано организаций



1000

13,5

Коэффициент официальной ликвидации



1000

16,2

Коэффициент прироста



\*Число хозяйствующих субъектов по основным видам экономической деятельности, с наибольшими значениями показателя

